

unicef 
para cada niño

Para cada niño, reimaginemos un mundo mejor

Informe Anual de UNICEF
2019



Publicado por UNICEF
División de Comunicaciones
3 United Nations Plaza
Nueva York, NY 10017, Estados Unidos

Contacto: pubdoc@unicef.org

Sitio web: www.unicef.org

Cita sugerida. *Para cada niño, reimaginemos un mundo mejor. Informe Anual de UNICEF 2019:* Nueva York: Fondo de las Naciones Unidas para la Infancia (UNICEF), 2020.

ISBN: 978-92-806-5137-9

© Fondo de las Naciones Unidas para la Infancia (UNICEF)

Fotografía de portada: © UNICEF/UN0327674/Ralaivita

Los datos del presente informe se han extraído de las estadísticas más recientes disponibles de UNICEF y otros organismos de las Naciones Unidas, de los informes anuales elaborados por las oficinas de UNICEF en los países y del informe anual que la Directora Ejecutiva de UNICEF presentará a la Junta Ejecutiva en junio de 2020.

Para cualquier corrección que sea necesaria después de la impresión, visite nuestro sitio web en www.unicef.org/publications.

Para cada niño, reimaginemos un mundo mejor

Informe Anual de UNICEF 2019

Un miembro del personal de UNICEF jugando con un bebé en el centro sanitario de Odienné, en el noroeste de Côte d'Ivoire.

© UNICEF/UNI303268/DEJONGH



El personal de UNICEF ayuda a los niños y a sus familias en un acto informativo de #ConLosNiñosDeVenezuela en Cambalache, en el estado Bolívar (Venezuela).

© UNICEF/UN0334533/MONTICO



Índice

Prefacio	4
Introducción	6



Grupos de Objetivos

Grupo de Objetivos 1: Cada niño sobrevive y prospera	14
Grupo de Objetivos 2: Cada niño aprende	20
Grupo de Objetivos 3: Cada niño está protegido de la violencia y la explotación	24
Grupo de Objetivos 4: Cada niño vive en un ambiente seguro y limpio	28
Grupo de Objetivos 5: Cada niño tiene una oportunidad equitativa en la vida	32



Prioridades transversales

Acción humanitaria	36
Igualdad entre los géneros	40



Estrategias de cambio

Obtener apoyo para la infancia y la juventud	44
Asociaciones	46
Innovación	50

Finanzas y dirección	53
-----------------------------	-----------

Prefacio

LUNICEF publica su *Informe Anual 2019* en el contexto de la pandemia de enfermedad por coronavirus (COVID-19).

Esta pandemia constituye una lucha común en todo el mundo contra un enemigo invisible. Los niños y los jóvenes no solo contraen la COVID-19, sino que se encuentran entre las víctimas más afectadas. Si no abordamos las consecuencias de la pandemia para los niños, la repercusión de la COVID-19 perjudicará nuestro futuro compartido de forma permanente.

La batalla contra la COVID-19 pone de relieve la importancia de la labor que UNICEF desempeña como organización, no solo para brindar apoyo a los niños y los jóvenes, sino para ayudar a sus comunidades a construir sistemas de salud, educación, protección, nutrición y agua y saneamiento en el futuro.

De hecho, el programa mundial de acción de UNICEF para luchar contra la COVID-19 representa un microcosmos del trabajo que realiza nuestra organización para proteger a los niños más vulnerables y desfavorecidos, y para invertir en el fortalecimiento de los sistemas y servicios a largo plazo:

- Proteger la salud de todos los niños y proporcionarles una buena nutrición;
- Ofrecer a los niños vulnerables servicios de agua, saneamiento e higiene;
- Facilitar el aprendizaje de los niños;
- Ayudar a las familias a satisfacer sus necesidades y cuidar a sus hijos;
- Proteger a los niños de la violencia, la explotación y el abuso, en particular a las niñas; y
- Proteger a los niños migrantes y refugiados, así como a todos los afectados por un conflicto.

Como demuestran expresamente los resultados que se describen en este Informe Anual, la presencia mundial de UNICEF en más de 190 países y territorios, sumada a la experiencia y los conocimientos especializados del personal, sitúa a la organización en una buena posición para dar respuesta a esta crisis.

Estamos muy orgullosos del compromiso y la dedicación que el personal demuestra día tras día en el cumplimiento de su labor, que resulta fundamental para la supervivencia.

Saben que el mundo no se paraliza para los niños, y nosotros tampoco nos quedaremos paralizados.

El año pasado, ofrecimos servicios para evitar la malnutrición a 307 millones de niños menores de 5 años; educación a 17 millones de niños sin escolarizar; desarrollo de aptitudes a 4 millones de niños y jóvenes; acceso a agua potable a 18,3 millones de personas; servicios básicos de saneamiento a 15,5 millones; y asistencia humanitaria en 281 situaciones de emergencia en 96 países.

También estamos descubriendo nuevas formas de implicar a los niños y los jóvenes en nuestra labor. Necesitamos su participación y sus voces en nuestro trabajo conjunto para diseñar y ejecutar programas, prestar servicios y brindar el apoyo que necesitan mientras se desarrollan, crecen y se preparan para heredar nuestro mundo.

Durante más de 70 años, UNICEF ha ayudado a niños y jóvenes que se enfrentan a diversos obstáculos para su salud y bienestar, desde la pobreza y la exclusión hasta los desastres naturales, los conflictos armados, el hambre y las enfermedades. Nuestra organización apoya a todos los niños y jóvenes, sin importar quiénes son ni dónde viven.

Al mismo tiempo que les acompañamos, instamos a nuestros asociados de todo el mundo a que hagan lo mismo.

Únete a nuestra causa. Invierte en el futuro de nuestros hijos. Apoya nuestra labor fundamental para la supervivencia.

Sigamos construyendo un mundo mejor, más seguro, más sano y más pacífico. Para cada niño.

Henrietta H. Fore
Directora Ejecutiva de UNICEF



1. En la localidad de Morovine, en el norte de Côte d'Ivoire, un miembro del personal de UNICEF habla con niños de corta edad que llevan mascarillas para protegerse frente al coronavirus.



© UNICEF/UNI328634



© UNICEF/UNI325650/Dejongh



© UNICEF/UNI331144/Volpe



© UNICEF/UNI326923/Choufany

2. En el distrito de Saptari (Nepal), un trabajador sanitario atiende a una paciente en un dispensario instalado con el apoyo de UNICEF en el hospital Gajendra Narayan Singh.

3. En la localidad de Morovine (Côte d'Ivoire), los niños asisten a clases por televisión en casa del jefe del pueblo. UNICEF ha estado trabajando en una iniciativa llamada "Escuela en casa", que incluye la transmisión de lecciones en la televisión y la radio nacionales.

4. En la Ciudad de Guatemala, UNICEF presta asistencia para proporcionar alimentos a los padres de más de 2,4 millones de niños de preescolar y primaria, de modo que estos puedan seguir recibiendo las comidas escolares de las que dependían antes de la COVID-19.

5. En Beirut (Líbano), el personal de UNICEF examina los suministros médicos que se entregarán a los trabajadores sanitarios de primera línea y a las poblaciones en riesgo. Entre los suministros se incluyen guantes, mascarillas médicas y N95, batas y termómetros, entre otros artículos.

Introducción

En 2019, UNICEF y sus aliados trabajaron estrechamente con los niños y los jóvenes para superar los obstáculos que impiden a demasiados niños desarrollar todo su potencial. Juntos, ayudamos a crear nuevas oportunidades y pusimos los sueños y aspiraciones a su alcance.

Hubo muchas victorias que celebrar.

En más de 190 países y territorios, UNICEF y sus aliados ayudaron a los niños a sobrevivir, prosperar e ir a la escuela preparados para aprender y sacar el máximo provecho de sus oportunidades. UNICEF colaboró con sus aliados de todo el mundo para proteger a los niños, garantizar entornos seguros, reducir la pobreza, abordar las normas de género perjudiciales y luchar contra la discriminación.

En las situaciones de emergencia, los niños y las familias recibieron atención de la salud mental y apoyo psicosocial, además de servicios básicos como la nutrición, la educación y la atención médica. A los niños migrantes y refugiados se les proporcionaron servicios de protección.

En 2019, el mundo celebró también el 30° aniversario de la Convención sobre los Derechos del Niño, mientras que, a principios de 2020, se conmemoró el 25° aniversario de la Declaración y la Plataforma de Acción de Beijing sobre la igualdad entre los géneros y el empoderamiento de la mujer.

Para celebrar el 30° aniversario de la Convención, 110 Estados Miembros de las Naciones Unidas renovaron su compromiso de defender los derechos del niño en el siglo XXI y 24 gobiernos anunciaron nuevos compromisos nacionales. Con la promoción de los copresidentes del Grupo de Amigos para los Niños y los Objetivos de Desarrollo Sostenible, Luxemburgo, Bulgaria y Jamaica, se anunció la promesa mundial de contribución voluntaria “Para cada niño, todos los derechos”.

Enfoque centrado en el futuro

Sin embargo, aunque este informe de UNICEF analice el año 2019, su atención se concentra en el futuro.

Con el inicio de un nuevo decenio, el mundo está luchando contra la COVID-19, una pandemia mundial que se está cobrando las vidas de miles de personas y trastornando las escuelas y los hogares de los niños en todas partes, lo cual supone una amenaza para su bienestar y su futuro.

En este momento, UNICEF afronta el desafío de proporcionar información y servicios que protejan del virus a los niños y las familias, sin olvidar los efectos ocultos de la enfermedad, en particular para los niños que ya estaban marginados: los que viven a diario en situación de pobreza, violencia o conflicto o los que son refugiados, migrantes o desplazados internos.



Abdoulaye Konate, Oficial de Inmunización de la oficina de UNICEF sobre el terreno en Kayes (Malí), informa a Ramata Diallo sobre la importancia de vacunar a su hijo menor, Hachime, de 11 meses, que nunca ha recibido ninguna vacuna. El uso de vacunadores móviles para prestar servicios a las poblaciones vulnerables que viven en zonas a las que resulta difícil llegar, como por ejemplo los yacimientos mineros de oro, es una de las estrategias que UNICEF y sus asociados han puesto en práctica para llegar a todos los niños.

UNICEF y sus asociados, como GAVI, están ayudando al Ministerio de Salud de Malí a llevar las vacunas directamente a los niños más aislados y vulnerables.

Esta nueva amenaza mundial llegó justo cuando el Secretario General de las Naciones Unidas, António Guterres, proclamaba un decenio de acción en un intento por alcanzar los Objetivos de Desarrollo Sostenible (ODS) para 2030.

UNICEF respondió a este llamamiento a la acción reforzando todavía más la inversión en los niños, la clave para lograr las metas ambiciosas de los ODS. Para ello, UNICEF ha evaluado su progreso en la consecución de los hitos establecidos en el Plan Estratégico de UNICEF para 2018-2021 y los ODS.

Ejecución del plan estratégico

El Plan Estratégico del UNICEF para 2018-2021 se elaboró poco después de que el mundo conviniese en adoptar los ODS. Identifica cinco Grupos de Objetivos para conseguir resultados que puedan hacer realidad los ODS:



Grupo de Objetivos 1

Cada niño sobrevive y prospera abarca la esfera temática de la salud, la nutrición, el VIH y el sida, el desarrollo en la primera infancia y la salud de los adolescentes.



Grupo de Objetivos 2

Cada niño aprende se concentra en la educación.



Grupo de Objetivos 3

Cada niño está protegido de la violencia y la explotación aborda los servicios de protección de la infancia.



Grupo de Objetivos 4

Cada niño vive en un ambiente seguro y limpio comprende la labor de UNICEF en la esfera del agua, el saneamiento y la higiene, así como las iniciativas relacionadas con el clima, la reducción del riesgo de desastres y los entornos urbanos.



Grupo de Objetivos 5

Cada niño tiene una oportunidad equitativa en la vida constituye una manifestación de la voluntad de UNICEF de no dejar a ningún niño atrás y abarca las medidas adoptadas para afrontar la pobreza, la igualdad de género y la discriminación, brindar apoyo a los adolescentes y niños con discapacidad, y fomentar la implicación segura y significativa, así como la participación cívica, de los niños de todas las edades.

El Plan Estratégico también identifica dos esferas transversales que engloban toda la labor de UNICEF: **acción humanitaria e igualdad de género**.

Además, UNICEF estableció cuatro facilitadores en lo que respecta a la organización y ocho estrategias de cambio. Las estrategias de cambio examinadas en este Informe Anual son las siguientes: *obtener apoyo en favor de la causa de los niños por parte de los responsables de las decisiones y del público en general; desarrollar y aprovechar los recursos y asociaciones en favor de los niños; utilizar el poder de las empresas en favor de los niños; y fomentar la innovación* en la programación y la promoción en favor de los niños.

Acelerar los resultados

Este Informe Anual se presenta en un momento en que UNICEF alcanza el hito de la mitad del período de su Plan Estratégico. Junto con la revisión anual, el examen de los resultados de mitad de período puso de relieve el claro progreso que se está realizando en muchas de las metas de los ODS relacionadas con los niños. Por otra parte, en el sistema de las Naciones Unidas, los organismos siguen compartiendo las lecciones aprendidas, coordinando sus actividades y colaborando para acelerar los resultados en el logro de los ODS.

Sin embargo, el examen también destacó que, para tratar de cumplir los objetivos del Plan Estratégico y los ODS, era preciso acelerar los progresos relacionados con algunas de las metas. Esto es especialmente cierto en contextos de fragilidad, donde la magnitud de las necesidades es elevada y las tendencias en cuanto al progreso son motivo de gran preocupación.

En 2019, se había alcanzado el 74% de las metas establecidas en el Plan Estratégico de UNICEF. Sin embargo, a pesar de la favorable actuación de UNICEF en muchas de las esferas de los ODS, el progreso siguió siendo demasiado lento en otras y no se alcanzó el ritmo previsto en relación con el 26% de las metas. Con la evolución actual, por ejemplo, no se alcanzarán las metas de los ODS en muchas cuestiones fundamentales, entre otras: inmunización, salud, nutrición, VIH y sida, y desarrollo en la primera infancia. Además, el progreso ha sido lento en relación con los siguientes ámbitos:

- Acceso a educación de calidad;
- Registro de nacimientos y violencia contra los niños;
- Agua y saneamiento seguros;
- Reducción del riesgo de desastres y cambio climático;
- Pobreza infantil.

PRINCIPALES RESULTADOS

En 2019, UNICEF brindó apoyo a lo siguiente:

Asistencia humanitaria en 281 situaciones de emergencia en 96 países.

Partos seguros para casi 28 millones de bebés en centros de salud.

Servicios para 307 millones de niños menores de 5 años para **evitar la malnutrición**.

Tratamiento para la malnutrición aguda grave dirigido a 4,1 millones de niños en situaciones de emergencia.

Aprendizaje temprano y educación primaria y secundaria para 17 millones de niños sin escolarizar, y programas de desarrollo de aptitudes para 4 millones de niños y jóvenes.

Acceso a **agua potable salubre** para 18,3 millones de personas más y **servicios básicos de saneamiento** para 15,5 millones de personas más.

Más de 21 millones de **registros de nacimientos** en 47 países.

Ampliación de los **servicios de higiene y salud menstrual**, así como apoyo directo a 20.495 escuelas en 49 países.

Programas de transferencias en efectivo en beneficio de 51 millones de niños, entre ellos, 8,5 millones en situaciones de emergencia.

Atención e intervenciones para evitar el **matrimonio infantil** de 5,7 millones de niñas adolescentes.



Retos

Entre los retos que dificultan la consecución de los ODS en favor de los niños se encuentran los niveles sin precedentes de crisis humanitarias, incluida la pandemia mundial de la COVID-19, y un clima condicionado por unos recursos previsible limitados. A pesar de que los recursos de UNICEF aumentaron en 2019, este aumento se concentró en los fondos para fines específicos. Disminuyeron los recursos ordinarios, es decir, la financiación previsible y flexible que permite a UNICEF responder con rapidez. Los recursos ordinarios, así como otros tipos de financiación flexible, resultan esenciales para que UNICEF acelere los resultados con innovación, alianzas nuevas, más capacidad y mejores datos. La financiación flexible también es fundamental para paliar las deficiencias y facilitar una respuesta rápida e inmediata en caso de emergencia.



DERECHA: Un grupo de niños a las puertas del orfanato Shaheed Abdul Ahad Khan Karzai en Kandahar (Afganistán).

© UNICEF/UNI229588/BOUVET

Gasto de UNICEF, 2019

(en millones de dólares de los Estados Unidos)

CATEGORÍA PRESUPUESTARIA

Desarrollo	5.529
<i>Programa</i>	5.363
<i>Eficacia del desarrollo</i>	166
Gestión	392
Coordinación del desarrollo de las Naciones Unidas	10
Fines especiales (incluye inversiones de capital)	29
Recaudación privada de fondos y asociaciones	222
Otras	77
Total	6.259

NOTA: El gasto de UNICEF por categorías presupuestarias que aparece en esta tabla se presenta sobre una base modificada de efectivo.

Gastos directos del programa por Grupo de Objetivos, 2019

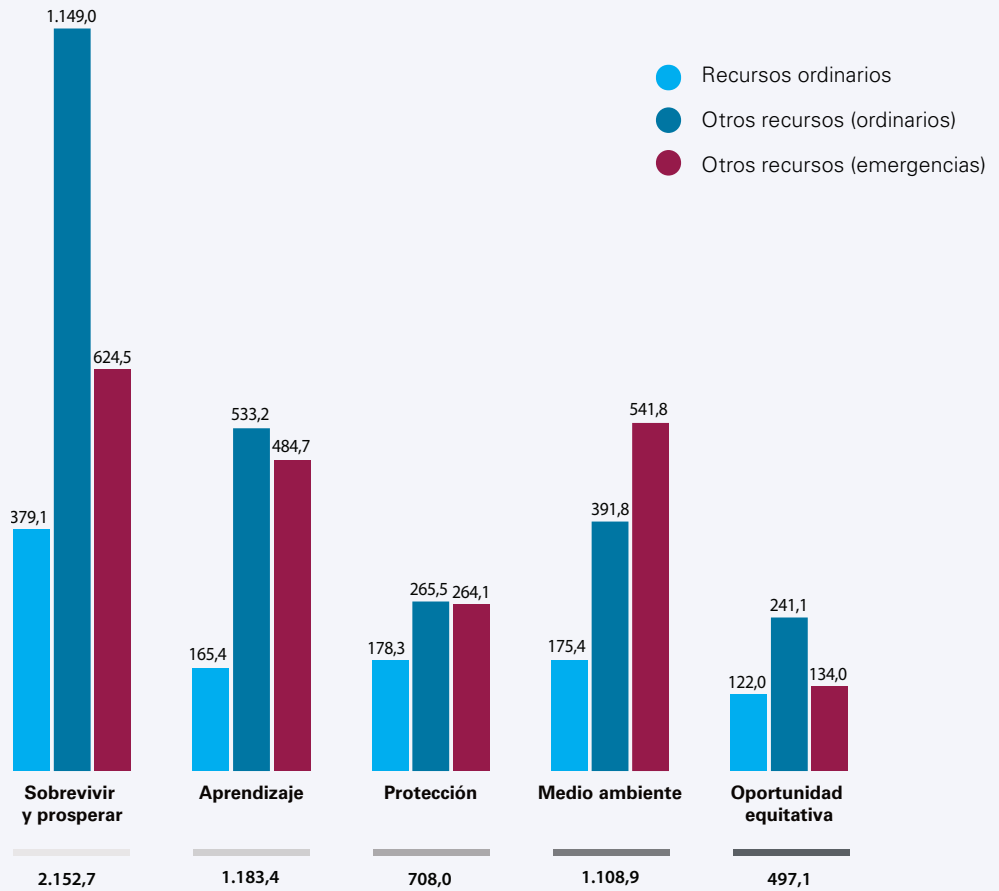
(en millones de dólares de los Estados Unidos)

NOTA: Puede que las cifras no den la suma total debido al redondeo.

PAR GRUPO DE OBJETIVOS



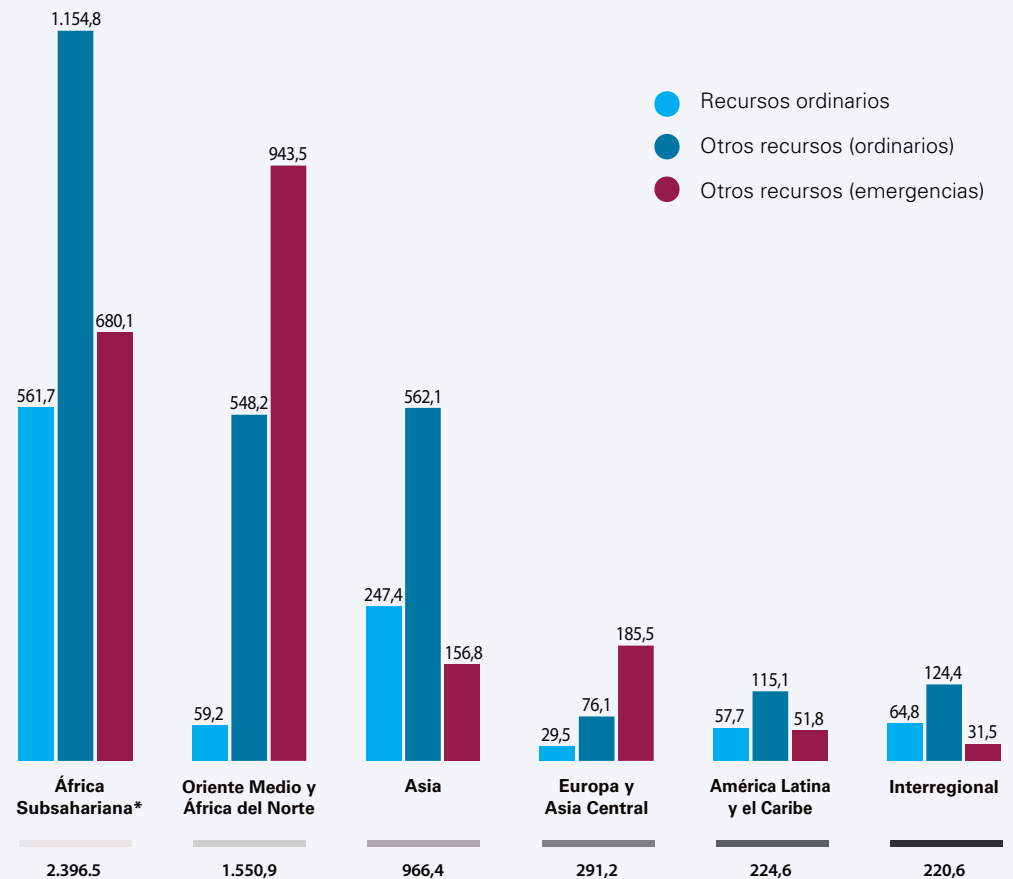
Total
\$5.650 millones



POR REGIÓN



Total
\$5.650 millones



* Los gastos de programa para Djibouti y el Sudán están incluidos en la categoría de "África Subsahariana".



Un decenio de acción

Las Naciones Unidas comienzan un nuevo decenio consagrado a acelerar los resultados en favor de los niños y UNICEF concederá prioridad a las actividades encaminadas a mejorar, de forma efectiva y eficiente, la salud, la nutrición, el agua, el saneamiento y la higiene, así como el desarrollo en la primera infancia y la adolescencia. Pondremos todo nuestro empeño en garantizar que cada niño vaya a la escuela y aprenda, y redoblabemos nuestros esfuerzos para proteger a los niños y su entorno. Como siempre hemos hecho, prestaremos especial atención a los niños más vulnerables, mediante las intervenciones de protección social y las medidas que tratan de poner fin a la discriminación basada en el género y en las capacidades.

Entre las prioridades, se incluyen las siguientes:

- Aceleración en las esferas prioritarias más importantes;
- Vínculos más sólidos entre el desarrollo y la programación humanitaria;
- Generación Sin Límites, una alianza basada en la educación y las competencias laborales modernas;
- Atención primaria de la salud a nivel de la comunidad;
- Salud mental;
- Cambio climático;
- Liderazgo intelectual;
- Innovación;
- Igualdad entre los géneros.

Mientras prosiga la crisis de los derechos de los niños provocada por la pandemia mundial de COVID-19, UNICEF demostrará su liderazgo para responder, recuperar y reimaginar un mundo adecuado para todos los niños, haciendo un llamamiento a la acción con el objeto de:

- Proteger la salud de todos los niños;
- Ofrecer a los niños vulnerables servicios de agua, saneamiento e higiene;
- Facilitar el aprendizaje de los niños;
- Prestar apoyo a las familias para responder a sus necesidades y cuidar a sus hijos;
- Proteger a los niños de la violencia, la explotación y el abuso;
- Proteger a los niños migrantes y refugiados, así como a aquellos afectados por un conflicto

Con un personal formado por miles de miembros, UNICEF mantiene su compromiso con los valores fundamentales de atención, respeto, integridad, confianza y rendición de cuentas. Con el inicio de un nuevo decenio, nos revaluamos y reiteramos nuestra firme determinación de lograr los ODS y los objetivos de UNICEF para los niños, al tiempo que respondemos a los desafíos continuos a los que se enfrentan los niños en un mundo dinámico.

En efecto, el mundo no se paraliza para los niños, y nosotros tampoco nos quedaremos paralizados.



Rose Tupemuni sentada con sus hijos delante de la nueva casa de su familia en el área sanitaria de Katanga (zona sanitaria de Tshikapa) en Tshikapa, en la provincia de Kasái (República Democrática del Congo), el 6 de noviembre de 2019. En los meses anteriores, la familia se vio forzada a huir de su hogar en una localidad remota debido a los combates. Rose no pudo vacunar a su hija de tres años contra el sarampión y la niña falleció debido a la enfermedad. Ahora que la familia se ha instalado en el área sanitaria de Katanga (zona sanitaria de Tshikapa), en Tshikapa, las vacunas se han convertido en una prioridad para Rose. “Ahora todos mis hijos están protegidos”, afirma. “Todos están vacunados contra el sarampión”.

© UNICEF/UNI229157/Nybo

Grupo de Objetivos 1

Cada niño sobrevive y prospera



Todos los niños tienen derecho a sobrevivir y prosperar.

Para proteger ese derecho, es necesario que todos y cada uno de los niños tengan acceso a atención de la salud y alimentos. Dicho derecho conlleva también la inmunización y la protección frente al VIH/sida y las enfermedades prevenibles. Además, implica que los hogares, las familias y las comunidades tengan acceso a oportunidades de desarrollo en la primera infancia.

UNICEF aborda las necesidades a efectos de atención sanitaria de calidad, nutrición adecuada, inmunización, prevención del VIH, salud de los adolescentes y desarrollo en la primera infancia, habida cuenta en todo momento de que estos servicios están interconectados y de que es primordial adoptar un enfoque holístico y multisectorial.

En 2019, UNICEF ayudó a sobrevivir y prosperar a niños de 152 países, con un costo de 2.150 millones de dólares. La labor incluyó actividades en 82 países que necesitaron asistencia de emergencia, con un costo de 950 millones de dólares



Una madre sostiene a su bebé recién nacido mientras espera a que le pongan las vacunas en el centro de salud Gambool de Garowe, en Puntlandia (Somalia). UNICEF presta apoyo a la atención primaria de la salud en Somalia y colabora con el Gobierno somalí para fortalecer la capacidad nacional en la provisión de vacunas y servicios preventivos y curativos para la neumonía, la diarrea, el paludismo y otras enfermedades. UNICEF está trabajando para ampliar la cobertura y la calidad de los servicios de salud materna y los servicios esenciales de atención neonatal en el país.

© UNICEF/UNI218212/Hinds

UNICEF aborda las necesidades a efectos de atención sanitaria de calidad, nutrición adecuada, inmunización, prevención del VIH, salud de los adolescentes y desarrollo en la primera infancia.

Salud

El programa de salud materna, neonatal, infantil y adolescente de UNICEF se centra en fortalecer la integración de la atención primaria de la salud, poner fin a las muertes evitables por medio de un conjunto de servicios esenciales de salud materna y neonatal, prevenir y tratar las enfermedades infantiles, y velar por que todos los niños estén plenamente inmunizados en lo que se refiere a la salud y el bienestar en la infancia y la adolescencia. Los programas de salud se orientan cada vez más hacia el desarrollo infantil, la discapacidad infantil, las enfermedades no transmisibles, los servicios de salud mental, la vacunación contra el virus de los papilomas humanos (VPH), la prevención del embarazo, la contaminación ambiental y la atención de las madres y los adolescentes.

En 2019, hubo 274 millones de nacidos vivos en centros de salud respaldados por programas de UNICEF en países con una elevada mortalidad materna y neonatal. El Chad y la República Democrática del Congo erradicaron el tétanos materno y neonatal, al mismo tiempo que UNICEF y sus asociados prestaron apoyo para la vacunación de 65,7 millones de niños con tres dosis de la vacuna combinada contra la difteria, la tosferina y el tétanos (DPT), o con la vacuna pentavalente, en 64 países prioritarios, y para la vacunación contra el sarampión de 41,3 millones de niños en situaciones humanitarias. Nigeria siguió sin casos de poliomielitis por tercer año consecutivo, lo que sienta las bases para la posible certificación de África como continente libre de la polio en 2020.

En 25 países con una elevada prevalencia de la neumonía, 9,4 millones de niños con un presunto diagnóstico de neumonía recibieron antibióticos a través de programas que contaban con el apoyo de UNICEF. UNICEF respaldó la mejora de los conocimientos de 35.840 trabajadores sanitarios de las comunidades en la coordinación de la asistencia integrada en el plano comunitario. Se distribuyeron mosquiteros tratados con insecticida entre 1,69 millones de personas en situaciones humanitarias.

En 2019, 67 países contaban con planes nacionales inclusivos, multisectoriales y con perspectiva de género en materia de salud adolescente, y UNICEF prestó apoyo para su ejecución en 31 países. Casi 1 millón de niñas adolescentes recibieron el calendario completo de vacunación contra el VPH en cinco países donde UNICEF había respaldado la introducción de la vacuna. En 2019, 79 países pusieron en práctica la programación de salud escolar, aprovechando una plataforma primaria para la ejecución integrada de intervenciones en favor de la salud adolescente, incluida la salud mental.

Los principales asociados en cuestión de recursos para la salud en 2019 fueron el Grupo Banco Mundial, GAVI, la Alianza para las Vacunas, el Fondo de los Estados Unidos para UNICEF, Alemania y el Reino Unido de Gran Bretaña e Irlanda del Norte.



ARRIBA: Un niño en una clase preescolar de la escuela primaria Tahouak, en el distrito Ta Oi de la provincia de Salavan (República Democrática Popular Lao), come alimentos nutritivos durante el descanso para almorzar.

© UNICEF/UN0311087/Verweij

Nutrición

En 2019, UNICEF prestó apoyo a programas de nutrición en más de 120 países, abordando así lo que, en el informe *Estado Mundial de la Infancia 2019: Niños, alimentos y nutrición. Crecer bien en un mundo en transformación*, se denominó la triple carga de la malnutrición: la desnutrición, las carencias de micronutrientes y el sobrepeso.

Programas que contaron con el apoyo de UNICEF en 2019:

- **Primera infancia:** se prestaron servicios encaminados a prevenir el retraso del crecimiento y otras formas de malnutrición en la primera infancia a 307 millones de niños menores de 5 años.
- **Adolescencia:** se ofrecieron servicios destinados a prevenir la anemia y otras formas de malnutrición en la adolescencia a 60 millones de niños y niñas.
- **Malnutrición grave:** se proporcionó tratamiento a 4,9 millones de niños con emaciación grave y otras formas de malnutrición grave.

A medida que UNICEF continúe prestando apoyo a los programas de nutrición, la estrategia se centrará, en primer lugar, en la prevención y, en caso de que esta falle, en el tratamiento. Este enfoque es la premisa de la alianza que mantiene UNICEF con la Fundación Bill y Melinda Gates en el ámbito de la nutrición. En 15 países con alta carga de morbilidad, la alianza lleva a cabo programas de alimentos, salud y protección social en los primeros 1.000 días de vida para los niños y sus madres.

Los asociados que proporcionaron más recursos en la esfera de la nutrición en 2019 fueron el Grupo Banco Mundial, Alemania, la Comisión Europea, el Reino Unido y los Países Bajos.



ARRIBA: Kansiime Ruth se asegura de que sus dos hijas, Lighton (1 año) y Joanita (4 años), tomen su medicación pediátrica diaria para el VIH. UNICEF está trabajando en colaboración con el Ministerio de Salud de Uganda para mejorar el diagnóstico temprano y el inicio del tratamiento para los lactantes seropositivos, algo esencial para salvar vidas.

© UNICEF/UNI211887/Schermbrucker

VIH y sida

En 2019, 13,5 millones de niñas y 9 millones de niños se sometieron a las pruebas del VIH y recibieron los resultados. No obstante, este progreso no es suficiente para poner fin al sida para 2030. Como resultado de las iniciativas dirigidas a prevenir la transmisión materno-infantil del VIH, en los últimos cuatro años ha aumentado un 4% la cantidad de mujeres embarazadas que viven con el VIH y tienen acceso a tratamiento antirretroviral. Algunos países están progresando en la erradicación de la transmisión materno-infantil del VIH. La tasa de mujeres embarazadas que viven con el VIH y reciben tratamiento antirretroviral en Botswana, Malawi, Namibia, Uganda y Zimbabwe está llegando al 95%, de modo que están en vías de erradicar dicha transmisión, al tiempo que Sri Lanka se unió a la lista de los 13 países en los que la Organización Mundial de la Salud (OMS) ha validado la erradicación de la transmisión materno-infantil.

En el plano mundial, al final de 2018 se calculó que las infecciones nuevas por el VIH entre niñas adolescentes y mujeres jóvenes ascendieron a 310.000, una cifra que triplica la meta global. A nivel regional, si bien en África Oriental y Meridional mejoró la cantidad de infecciones nuevas entre los adolescentes y los jóvenes adultos, la epidemia del VIH entre esta población en el plano mundial sigue siendo preocupante.

Los principales asociados en cuestión de recursos para el VIH/sida en 2019 fueron el Banco Islámico de Desarrollo, el Programa Conjunto de las Naciones Unidas sobre el VIH/Sida (ONUSIDA), el Comité Coreano para UNICEF, el Fondo Mundial y los programas conjuntos y las alianzas de las Naciones Unidas gestionados por el Fondo de Población de las Naciones Unidas (UNFPA).

Desarrollo en la primera infancia

Las iniciativas de UNICEF encaminadas a proporcionar a todos los niños el mejor comienzo en la vida presentan un carácter multisectorial y engloban la nutrición, la salud, la educación, la protección social y el apoyo a los padres. En 2019:

- Ciento quince países pusieron en práctica programas multisectoriales de desarrollo en la primera infancia, de los cuales 45 cuentan con implicación gubernamental y planes de acción presupuestados para su ampliación.
- Ochenta y tres países notificaron que disponían de una política o plan de acción nacional sobre el desarrollo en la primera infancia.
- UNICEF llevó a cabo intervenciones relativas al desarrollo en la primera infancia para 615.049 niños menores de 5 años en situaciones humanitarias, de modo que llegó al 76% de la meta.

Acelerar los resultados

Dado que UNICEF trabaja por acelerar los resultados, el objetivo consiste en llegar a los niños y las familias que corren el mayor riesgo de quedarse atrás: niños de hogares pobres de África Subsahariana y Asia Meridional, y niños en situaciones de conflicto y fragilidad. Para acelerar los resultados de desarrollo y crecimiento en materia de supervivencia infantil es necesario fortalecer el análisis humanitario y de género, sacar partido de la analítica de los datos sociales y la implicación comunitaria, y trabajar en los diferentes sectores para hacer frente a los obstáculos sociales y financieros que se interpongan en el camino.



PRINCIPALES RESULTADOS

Con el apoyo de UNICEF, **nacieron 27,4 millones de bebés en centros de salud.**

Más de 249 millones de niños recibieron **dos dosis de suplementos de vitamina A** en países clave.

Un total de 41,3 millones de niños en situaciones de emergencia fueron **vacunados contra el sarampión.**

Más de 4,9 millones de niños recibieron **tratamiento para la malnutrición aguda grave.**

Gracias a programas respaldados por UNICEF, 9,4 millones de **niños con un presunto diagnóstico de neumonía recibieron tratamiento.**

Un total de 13,5 millones de niñas y 9 millones de niños se sometieron a las **pruebas del VIH** y recibieron los resultados.

UNICEF se unió a 11 organismos multilaterales para poner en marcha un **plan conjunto con el objeto de prestar un mayor apoyo a los países** a lo largo de los próximos 10 años, contribuyendo conjuntamente a casi un tercio de toda la asistencia para el desarrollo destinada a la salud.

Grupo de Objetivos 2

Cada niño aprende



En todo el mundo, los niños y los jóvenes tienen problemas para ejercer su derecho a asistir a la escuela y aprender.

En 2019, la guerra, los desastres, las enfermedades y los efectos del cambio climático obstaculizaron el derecho a la educación de los niños. Además, situaciones de vulnerabilidad como la pobreza, las normas de género y la discapacidad llevaron a que la educación quedara fuera del alcance de demasiados niños. A principios de 2020, los niños de numerosas partes del mundo se vieron obligados a abandonar la escuela debido a la COVID-19.

En 2019, como consecuencia de los déficits de financiación, el aumento de la inseguridad y los ataques selectivos, UNICEF alcanzó solo el 60% de una meta ambiciosa: proporcionar educación a 12,3 millones de niños que corren un mayor peligro en las situaciones de emergencia.

Los asociados que proporcionaron más recursos a este Grupo de Objetivos en 2019 fueron Alemania, la Comisión Europea, Noruega, la Alianza Mundial para la Educación y los Países Bajos.



Estudiantes en el patio de la escuela secundaria Turgani en Faizabad, la ciudad más grande de Badajshán, una provincia del norte del Afganistán.

En el Afganistán, 3,7 millones de niños están sin escolarizar y solo el 54% de los niños matriculados termina la enseñanza primaria. UNICEF, que colabora con el Ministerio de Educación y otros asociados en los planos nacional, provincial y comunitario, se centra en las personas más vulnerables de las zonas desfavorecidas, en particular las niñas, para combatir la exclusión por causa de la pobreza, la discriminación y el conflicto.

En 2019, UNICEF respondió a estos desafíos prestando apoyo a la educación en 143 países, con un gasto de 1.180 millones de dólares. UNICEF respaldó programas educativos en contextos de emergencia en 82 países, con un costo de 690 millones de dólares.

Logros

Pese a las dificultades, las iniciativas de UNICEF en la esfera de la educación cosecharon importantes logros en 2019, entre los que destacan los siguientes:

- El 37% de los países que recibieron el apoyo de UNICEF tenían sistemas en vigor para ofrecer un acceso equitativo a oportunidades de aprendizaje para los niños, un ascenso con respecto al 29% de 2018.
- El 49% de los países que contaron con el apoyo de UNICEF tenían planes encaminados a prevenir la violencia por razón de género en las escuelas, en comparación con el 38% registrado en 2018.
- El 48% de los países disponían de sistemas eficaces para mejorar los resultados del aprendizaje, frente al 35% de 2018.
- El 23% de los países que recibieron el apoyo de UNICEF tenían sistemas para garantizar que los niños y las niñas adquirieran competencias importantes en igualdad de condiciones, un incremento con respecto al 16% de 2018.
- Un total de 102 países respaldaron la Declaración sobre Escuelas Seguras, la cual hace un llamamiento a UNICEF, los asociados, los gobiernos y los grupos armados para que protejan la educación frente a los ataques, al tiempo que proporciona orientaciones para su puesta en vigor.

Sin embargo, es necesario seguir trabajando. A menos que se aceleren los resultados, para 2030, 420 millones de los 1.400 millones de niños en edad escolar de países de bajos y medianos ingresos no habrán aprendido las competencias básicas, mientras que 825 millones no adquirirán las competencias básicas del nivel secundario.

Con *Cada niño aprende: Estrategia de Educación de UNICEF 2019-2030*, aprobada en 2019, UNICEF otorga una posición central a los resultados del aprendizaje a la hora de cumplir los ODS y sus objetivos para la infancia. La estrategia exhorta a UNICEF a velar por que los niños de 5 años estén preparados para acudir a la escuela, los niños de 10 años para obtener buenos resultados en la escuela y los niños de 18 años para la vida y el trabajo.

La estrategia hace hincapié en la asistencia y la retención, las evaluaciones y los métodos de aprendizaje, y la rendición de cuentas. Otorga prioridad a tres enfoques: el fortalecimiento de los sistemas, el uso de datos y pruebas, y las innovaciones que se puedan ampliar y mantener.

En los últimos años, ha quedado patente que los retos relativos al derecho de los niños a la educación están cambiando y que las perturbaciones causadas por las crisis se están convirtiendo en una amenaza cada vez mayor. La buena noticia es que UNICEF ha extraído las lecciones pertinentes y, con una estrategia nueva, tiene claro el camino a seguir.

DERECHA: Un alumno refugiado de Sudán del Sur mira por la ventana de una clase de la escuela primaria Tika en el distrito de Arua (Uganda).

La escuela primaria Tika, situada en el subcondado de Rigbo, recibe apoyo de UNICEF a través de la Trailblazer Mentoring Foundation desde abril de 2018. La escuela acoge tanto la enseñanza primaria formal como un programa de educación acelerado para los niños de las comunidades de acogida y de refugiados. Un total de 3.632 niños (1.750 niñas y 1.882 niños) están matriculados en la escuela primaria.

© UNICEF/UNI313340/Adriko



PRINCIPALES RESULTADOS

Más de 17 millones de niños sin escolarizar participaron en **programas de aprendizaje temprano, enseñanza primaria o enseñanza secundaria.**

Más de 12 millones de niños recibieron **materiales educativos o de aprendizaje temprano.**

Más de 4 millones formaron parte de **programas de desarrollo de aptitudes para el aprendizaje, el empoderamiento, el empleo o la ciudadanía activa.**

UNICEF y el Banco Mundial anunciaron una **alianza por valor de 1.000 millones de dólares para invertir en educación y formación práctica de la juventud** en apoyo de la iniciativa Generación Sin Límites, que trata de preparar a los jóvenes de todo el mundo para su futuro laboral.

Grupo de Objetivos 3

Cada niño está protegido de la violencia y la explotación



A pesar de la formulación del compromiso de proteger a los niños contra la violencia, tal y como se refleja en los Objetivos de Desarrollo Sostenible, los niños siguen sufriendo violaciones en sus hogares, en sus escuelas, en sus comunidades y en Internet.

De hecho, 2019 supuso el cierre de una década mortífera en la que se perpetraron más de 170.000 violaciones graves verificadas contra niños en situaciones de conflicto.

Con el fin de proteger a los niños frente a la violencia y la explotación, UNICEF trabajó en más de 150 países con un gasto de cerca de 708 millones de dólares.

Los asociados que proporcionaron más recursos a este Grupo de Objetivos en 2019 fueron Alemania, los Países Bajos, la Comisión Europea, Suecia y el Programa Conjunto de las Naciones Unidas.



Matthew, de 17 años, fue raptado en su casa en Sudán del Sur por un grupo armado que lo retuvo durante dos años. Fue formalmente liberado con la ayuda de UNICEF y recibió un paquete de reintegración y formación relativa a la agricultura. También se le asignó un asistente social, quien le proporcionó apoyo psicosocial y orientaciones a medida que Matthew volvió a la vida normal. En 2019, a lo largo de 19 países, UNICEF prestó atención y servicios a más de 14.400 niños que habían abandonado fuerzas o grupos armados en el transcurso de varios años.

© UNICEF/UN0272647/Holt

La labor de UNICEF en la esfera de la protección de los niños comenzó con iniciativas encaminadas a fomentar el registro de los nacimientos, una de las primeras herramientas esenciales para proteger los derechos y la seguridad de los niños.

Logros

En 2019, la cantidad de registros de nacimientos que contaron con el apoyo de UNICEF aumentó un 35% con respecto a 2018. En estos momentos, UNICEF presta apoyo a 13 países prioritarios (los cuales representan un porcentaje algo superior a 1 de cada 3 de todos los niños sin registrar del mundo) con el propósito de acelerar las actuaciones.

UNICEF se esforzó por poner fin a la violencia contra los niños en las escuelas y en torno a ellas mediante la creación de una potente coalición mundial, el programa Entorno Seguro de Aprendizaje. UNICEF también prestó asistencia a 24 países a la hora de poner en práctica el modelo de respuesta nacional de WeProtect, a fin de encarar la explotación y los abusos sexuales de los niños en línea. En general, en 2019, UNICEF prestó servicios de salud, trabajo social o justicia y aplicación de la ley a un 17% más de niños que sufrían actos de violencia en comparación con 2018.

En 2019, UNICEF también prestó servicios de protección a millones de niños en situaciones humanitarias en 74 países. Más de 4,37 millones de niñas y niños de 22 países afectados por minas terrestres y otras armas explosivas se beneficiaron en 2019 de las correspondientes intervenciones de prevención y asistencia a los supervivientes. Asimismo, las iniciativas destinadas a proteger a los niños frente a la explotación y los abusos en las situaciones de emergencia aumentaron de 16 países en 2018 a 32 países en 2019. En total, más de 8,9 millones de adultos y niños tuvieron acceso a un canal para denunciar los casos de explotación y abusos sexuales en 2019, un aumento del 27% con respecto a 2018.

UNICEF prestó apoyo a 128 países en 2019 para poner en práctica una serie de intervenciones cuyo objetivo era mejorar el acceso de los niños a la justicia. La labor de UNICEF en la esfera de la defensa de los derechos de los niños desprovistos de cuidado parental, en especial los niños con discapacidad, salió reforzada con una histórica resolución de la Asamblea General de las Naciones Unidas centrada en prevenir la separación de las familias y en poner fin al internamiento de niños.

Por otra parte, más de 158.000 niñas y mujeres recibieron servicios de prevención y protección frente a la mutilación genital femenina. La contribución de UNICEF permitió llevar a cabo intervenciones de prevención y atención para frenar el matrimonio infantil de más de 5,7 millones de niñas adolescentes.

Con miras al futuro

Si bien las iniciativas de UNICEF en materia de protección de la infancia llegaron a millones y millones de niños, todavía queda mucho por hacer.

Con el propósito de aumentar el ritmo de los progresos, UNICEF se esforzará por fortalecer los sistemas que previenen la violencia contra los niños y dan respuesta a esta, así como por garantizar el acceso de los niños a la justicia. UNICEF también hará hincapié en las mediciones y los programas de cambio de comportamiento, junto con la implicación comunitaria, como maneras de transformar las prácticas perjudiciales y abordar las normas sociales y de género que contribuyen a numerosas formas de violencia contra los niños.

GRUPO DE OBJETIVOS 3: CADA NIÑO ESTÁ PROTEGIDO DE LA VIOLENCIA Y LA EXPLOTACIÓN

DERECHA: Rima Bera, de 17 años, es una joven activista comprometida con la prevención del matrimonio infantil en su comunidad en Namgarh, Tarakeshwar, Hoogly, Bengala Occidental (India).

© UNICEF/UN0331595/Das



PRINCIPALES RESULTADOS

Se **registraron más de 21 millones de niños** al nacer en 47 países.

3,7 millones de niños en situaciones humanitarias recibieron **apoyo psicosocial y atención de la salud mental** a nivel de la comunidad.

Se prestaron **servicios de protección** a 1,7 millones de niños migrantes, refugiados y desplazados internos en 76 países.

3,3 millones de mujeres, niñas y niños participaron en **intervenciones de mitigación de riesgos, prevención o respuesta a la violencia por razón de género** en situaciones humanitarias, y recibieron servicios como la atención de la salud mental, el apoyo psicosocial y la creación de espacios acogedores para los niños.

UNICEF y la Unión Europea (UE) presentaron la campaña **#RealChallenge en TikTok, centrada en el trabajo infantil, la igualdad entre los géneros, los niños separados de sus familias y el acoso**, la cual registró 300 millones de visitas, generó 51.000 contenidos y se compartió 1,2 millones de veces en 41 países.

Grupo de Objetivos 4

Cada niño vive en un ambiente seguro y limpio



En 2019, el derecho de los niños a vivir en un ambiente seguro y limpio se enfrentó a las amenazas que conllevan las emergencias, los conflictos y los fenómenos meteorológicos extremos, muchos de los cuales están relacionados con el cambio climático y son, con frecuencia, prolongados.

En respuesta a esta situación, UNICEF se centró en cinco esferas clave: agua, saneamiento e higiene, reducción del riesgo de desastres, entornos urbanos y sostenibilidad ambiental. En 2019, UNICEF llevó a cabo iniciativas encaminadas a lograr un ambiente seguro y limpio para los niños en 145 países con un gasto de 1.120 millones de dólares; en 84 países, la labor formó parte de las repuestas de emergencia, por un valor total de 680 millones de dólares.

Los asociados que proporcionaron más recursos a los programas de agua, saneamiento e higiene en 2019 fueron Alemania, el Reino Unido, la Comisión Europea, los Países Bajos y Suecia, mientras que los principales aliados en cuestión de recursos para los programas de UNICEF relacionados con el ambiente limpio y seguro en 2019 fueron los Países Bajos, Alemania, los programas conjuntos y las alianzas gestionados por el Programa de las Naciones Unidas para el Desarrollo (PNUD), Suecia y el Japón.




Niños en edad escolar beben agua de un grifo instalado por UNICEF en la escuela primaria Topa de Mendi, en la provincia de las Tierras Altas del Sur (Papua Nueva Guinea). En 2019, después de que los terremotos de enormes proporciones de 2018 provocaran daños en la escuela y destruyeran comunidades cercanas, UNICEF ofreció un paquete integrado de servicios de salud, nutrición, educación, protección de la infancia y agua, saneamiento e higiene para la escuela y las comunidades circundantes.

© UNICEF/UN0293128/Holt

En 2019 se lograron avances significativos: más millones de niños y familias obtuvieron acceso al agua potable y al saneamiento; más países hicieron hincapié en los niños en sus planes de gestión del riesgo de desastres relacionados con el clima y fomento de la resiliencia; y los gobiernos se concentraron en las desventajas concretas que afrontan los niños en los entornos urbanos.

En los contextos de emergencia, UNICEF proporcionó:



Ante el inicio de la COVID-19 a finales de 2019, la respuesta de UNICEF consistió en la adquisición de los suministros médicos necesarios, una campaña mundial de lavado de manos, diferentes iniciativas para el suministro de jabón y el apoyo a los centros de salud.

Agua

Además de prestar apoyo directo para el acceso al agua, UNICEF también siguió fomentando las capacidades locales para innovar y mejorar los servicios. En el Sudán, por ejemplo, UNICEF promovió un nuevo enfoque para aprovechar las cuencas receptoras de agua de lluvia a nivel del suelo. Asimismo, en 27 países, UNICEF encargó controles independientes para probar la sostenibilidad de los sistemas de agua, cuyos resultados se están utilizando para mejorar los programas.

La cantidad de países donde UNICEF respalda la promoción del lavado de manos a nivel de la comunidad aumentó de 71 países en 2018 a 90 países en 2019. UNICEF también llegó a 2.4 millones de niños en 8.026 escuelas en 2019 para garantizar la disponibilidad de instalaciones básicas de agua, saneamiento y lavado de manos.

Saneamiento

En 2019, el Plan de Acción de UNICEF para Eliminar la Defecación al Aire Libre prosiguió con su labor en 26 países con alta carga de morbilidad. El apoyo directo de UNICEF ayudó a 22.267 comunidades a obtener la condición de zonas sin defecación al aire libre. En Nigeria, por ejemplo, 4.781 comunidades lograron ese hito con la asistencia de UNICEF.

Entre las iniciativas destinadas a mejorar el saneamiento también se incluyeron orientaciones sobre programas basados en los mercados y apoyo a los empresarios en la esfera del saneamiento. En Bangladesh, por ejemplo, 165.000 hogares adquirieron aseos mejorados a través de empresarios locales y, en Ghana, una alianza con la National Board for Small Scale Industries está fomentando con rapidez la capacidad del sector privado.

Resiliencia y reducción del riesgo, programación urbana y sostenibilidad ambiental

Cada vez más, UNICEF se está centrando en el vínculo entre la respuesta humanitaria y el desarrollo sostenible a más largo plazo. Esta labor abarca el fortalecimiento de la resiliencia al cambio climático y los desastres, así como la promoción de sociedades pacíficas e inclusivas.

En 2019, UNICEF publicó un procedimiento donde exige que la programación de sus iniciativas nuevas en los países tenga en cuenta los riesgos, lo que responde al hecho de que las crisis son cada vez más frecuentes, complejas y prolongadas, y afectan a una mayor cantidad de niños. En 2019, el 41 % de las oficinas de UNICEF en los países cumplieron con los parámetros de aplicación de una programación que tuviese en cuenta los riesgos.

UNICEF presta apoyo a programas de entornos urbanos en más de 80 países, con el objetivo de mejorar los datos intraurbanos, lograr que los programas de desarrollo en los países y las ciudades tomen en consideración las necesidades de los niños e incluir un enfoque sobre la infraestructura y la ordenación territorial en las ciudades centrado en la infancia.

UNICEF también amplió su programación relativa al cambio climático y, en 2019, 56 oficinas en los países participaron en programas inclusivos para la infancia que fomentaron la resiliencia al clima, en comparación con las 27 oficinas que lo hicieron en 2018. En el marco de estas actividades, se prestó apoyo para combatir la contaminación atmosférica, se aumentó la resiliencia al clima de los servicios sociales y se promovió la energía sostenible, en especial en los centros de salud, las escuelas y los servicios de agua y saneamiento.



PRINCIPALES RESULTADOS

18,3 millones más obtuvieron **acceso al agua potable**.

15,5 millones de personas más obtuvieron **acceso a servicios de saneamiento básicos**.

58 países registraron datos sobre las desigualdades entre **los niños en los entornos urbanos**.

57 países contaron con **planes locales o nacionales de gestión que tuvieron en cuenta las necesidades de los niños** a la hora de abordar los desastres, los conflictos, la salud pública y otras emergencias.

56 países pusieron en práctica programas que incluyeron la perspectiva de la infancia en cuestiones como **la resistencia al cambio climático y el desarrollo con bajas emisiones de carbono**.

Grupo de Objetivos 5

Cada niño tiene una oportunidad equitativa en la vida



En 2019 se cumplió el 30° aniversario de la Convención sobre los Derechos del Niño y el mundo celebró los avances logrados en los decenios anteriores. Aunque hubo numerosos motivos de celebración, todavía es necesario hacer mucho más para garantizar que todos los niños tengan una oportunidad equitativa de sobrevivir, prosperar y construir un futuro.

En 2019, UNICEF continuó esforzándose por salvaguardar los derechos consagrados en la Convención sobre los Derechos del Niño al reducir la pobreza infantil y poner fin a la discriminación. Para ello, UNICEF trabajó en 154 países e invirtió más de 497,11 millones de dólares a fin de ofrecer a los niños una oportunidad equitativa en la vida. En los contextos de emergencia, UNICEF se esforzó por llegar equitativamente a los niños de 60 países, con un costo de 270 millones de dólares.

Los asociados que más recursos aportaron a este Grupo de Objetivos en 2019 fueron el Grupo Banco Mundial, la Comisión Europea, Suecia, los programas conjuntos de las Naciones Unidas y los Estados Unidos de América.



Arina, de 13 años, sostiene a su hermano pequeño, Daniil. Junto con su madre, su padrastro y sus dos hermanas, comparten una pequeña casa de dos habitaciones en Nursultán (Kazajstán). A lo largo del último decenio, Kazajstán ha progresado de manera considerable en la reducción de los niveles de pobreza. Sin embargo, todavía existen muchas familias vulnerables desatendidas. Los niños resultan especialmente vulnerables. En 2019, UNICEF inició un modelo basado en “más dinero en efectivo”, en el que la programación de las transferencias en efectivo está vinculada a la información y los conocimientos adecuados, en colaboración con el Ministerio de Trabajo y Protección Social, para mejorar los efectos de dichas transferencias en la pobreza infantil y otros resultados relacionados con la infancia.

© UNICEF/UNI289387/Nur

Las iniciativas de UNICEF para garantizar que todos los niños tengan una oportunidad equitativa en la vida se centraron en cinco esferas: la pobreza infantil y la financiación pública para la infancia, la protección social, la igualdad entre los géneros, los niños con discapacidad y los adolescentes.

Pobreza infantil y financiación pública para la infancia

En 2019, UNICEF siguió trabajando con los gobiernos para realizar un seguimiento de la pobreza infantil y responder con políticas sociales y económicas que protegen a los niños frente a los múltiples efectos de la pobreza. En 65 países se establecieron mecanismos de medición y presentación de informes rutinarios sobre la pobreza multidimensional infantil, al tiempo que 73 países cuentan con mecanismos para medir y presentar informes de manera periódica sobre la pobreza infantil en términos monetarios. En 28 países, existen políticas y programas específicos para abordar la pobreza infantil.

Estas medidas relacionadas con la pobreza infantil ayudaron a dirigir la atención y los recursos a las zonas y sectores con la mayor cantidad de niños desfavorecidos (por ejemplo, Ghana, Panamá y Zambia) e influyeron en las iniciativas nacionales encaminadas a reducir la pobreza, como el incremento de la cobertura de la protección social para los niños (por ejemplo, en Malasia, donde el emblemático plan de protección social aumentó los beneficios para los niños). En Kazajstán, por ejemplo, UNICEF trabajó con el Gobierno para ampliar un programa de asistencia social y prestar así servicios a más de 1,5 millones de niños, frente a los aproximadamente 363.000 niños a los que se llegaba antes.

Protección social

Los programas de transferencias en efectivo que contaron con el apoyo de UNICEF llegaron a más de 51 millones de niños en 2019, más de 8 millones de ellos en situaciones humanitarias. En Tailandia, UNICEF respaldó la ampliación del Programa de Subsidios de Apoyo Infantil, que ahora ofrece cobertura a más de 1 millón de niños y está previsto que, para 2024, llegue a otros 0,8 millones, o la mitad de la población menor de 6 años. Esta expansión constituye una inversión estratégica que garantiza el bienestar de los niños y las familias vulnerables. En 2019, 47 países contaban con sistemas de protección social sólidos o moderadamente sólidos, al tiempo que 9 países disponían de programas nacionales de transferencias en efectivo capaces de responder en caso de crisis.

Igualdad entre los géneros

En 2019, UNICEF abordó las normas, los roles y las prácticas de género perjudiciales y discriminatorios con un apoyo específico del Fondo Temático Mundial sobre la Igualdad de Género, que recibe contribuciones de los Gobiernos del Canadá y de Luxemburgo. Además, se puso en marcha la programación en 120 países, los cuales se centraron en lo siguiente: planes de estudios escolares con perspectiva de género, parentalidad positiva para los padres, formación en materia de igualdad entre los géneros para los trabajadores de primera línea e intervenciones multisectoriales para abordar las normas de género asociadas a prácticas perjudiciales.

Adolescentes

En el artículo 12 de la Convención sobre los Derechos del Niño, se consagra la participación como un derecho humano fundamental. Participar significa que la persona está informada, interviene y es escuchada en lo que se refiere a las decisiones y cuestiones que le conciernen, tanto en la esfera privada como en la pública.

Los más de 4 millones de adolescentes implicados en la participación cívica en 2019 procedían de 113 países; en concreto, 2,6 millones de ellos eran de la India. De esos 4 millones, 440.000 eran adolescentes de 24 países afectados por conflictos o desastres. Treinta y cuatro países notificaron la creación de 41 políticas “apropiadas” (30 políticas multisectoriales y 11 sectoriales) en apoyo del desarrollo de los adolescentes. Por otra parte, el 31% de las oficinas de UNICEF en los países contaron habitualmente con la participación de adolescentes a la hora de crear y evaluar programas; y, como mínimo, la mitad eran niñas de entornos marginados.

Niños con discapacidad

En 2019, UNICEF llegó a 1,7 millones de niños con discapacidad a lo largo de 142 países por medio de programas humanitarios y de desarrollo que tenían en cuenta la discapacidad. En los contextos de emergencia, el 36% de las oficinas de UNICEF en los países incluyeron de manera sistemática a los niños con discapacidad en sus iniciativas de respuesta, como la construcción de 48 aulas accesibles para las personas con discapacidad en dos campamentos de refugiados en Kenya y de espacios accesibles y temporales de aprendizaje para cerca de 1.400 niños y adolescentes con discapacidad en Indonesia. A nivel mundial, más de 138.000 niños con discapacidad recibieron ayudas técnicas y productos de apoyo. Entre ellos, se encuentran 13.722 niños con discapacidad que recibieron audífonos, bastones, sillas de ruedas y equipos de braille, así como 124.287 niños con discapacidad a los que se les proporcionaron materiales de emergencia como la “escuela en una caja” y un kit recreativo que contiene productos adaptados para los niños con discapacidad.



PRINCIPALES RESULTADOS

97 países realizan **mediciones e informes de manera rutinaria de la pobreza infantil** (monetaria o multidimensional).

UNICEF prestó apoyo a 1,7 millones de **niños con discapacidad**.

Más de 51 millones de niños se beneficiaron de **los programas de transferencias en efectivo** respaldados por UNICEF, incluidos más de 8 millones de niños en situaciones de emergencia.

UNICEF y el Reino de los Países Bajos firmaron la alianza PROSPECTS para **ofrecer educación y protección de la infancia a los niños en tránsito** en ocho países, con el Banco Mundial y la Corporación Financiera Internacional (CFI), el Alto Comisionado de las Naciones Unidas para los Refugiados (ACNUR) y la Organización Internacional del Trabajo (OIT).

4 millones de adolescentes forman parte de **iniciativas de implicación cívica respaldadas** por UNICEF.

Prioridad transversal

Acción humanitaria



En la escuela Al-Nasser de Beit Boos, un barrio situado a las afueras de Saná, la capital del Yemen, más de 1.600 niños asisten a clase en dos turnos.

Dado que muchas escuelas cercanas han cerrado (las bajas educativas de la guerra), hay una gran actividad en Al-Nasser. Además, en 2019, Al-Nasser incluso añadió una nueva oferta para los estudiantes: un aula informática con 11 ordenadores y acceso a todo un mundo de información.

El aula informática “significa que los yemeníes podrán formar parte de la comunidad internacional”, afirmó Abdul Rahman Al Sharjabi, un Oficial de Educación que trabaja con UNICEF. “Pueden buscar áreas de estudio que sirvan de ayuda a este país”.

En el Yemen, UNICEF y sus asociados han colaborado con el Ministerio de Educación del país para pagar los salarios de los docentes, rehabilitar escuelas, proporcionar instalaciones de agua y saneamiento, y mejorar la calidad de la educación. Al impulsar la educación en tiempos de crisis, UNICEF y sus asociados están abordando las necesidades humanitarias inmediatas, al tiempo que sientan las bases para lograr los objetivos de desarrollo a más largo plazo.

En 2019, los principales asociados en cuestión de recursos fueron los Estados Unidos, la Oficina de Coordinación de Asuntos Humanitarios de las Naciones Unidas (OCHA), el Reino Unido, la Comisión Europea y Alemania.



Una estudiante aprende en un aula informática nueva de la escuela Al-Nasser, en el Yemen. Los cinco años de conflicto armado han generado múltiples peligros para los niños, como la malnutrición aguda grave, el saneamiento deficiente, los desplazamientos, la falta de agua potable y la exposición a enfermedades prevenibles. Sin embargo, la educación de los niños y su futuro también están en riesgo. En 2019, las actividades encaminadas a impulsar el sistema educativo incluyeron iniciativas que ofrecieron acceso a la educación a 253.406 niños y materiales educativos básicos a 676.200 estudiantes.

© UNICEF Yemen/Moohialdin Fuad

De hecho, en 2019, UNICEF y sus asociados siguieron subrayando la importancia de vincular las iniciativas humanitarias, de desarrollo y de paz. Para esta labor, se necesitan alianzas que desarrollen instituciones sostenibles y resilientes en esferas como la atención médica, la educación, la protección de la infancia y el agua y el saneamiento. No obstante, también implica mejorar la coordinación y la respuesta a las necesidades humanitarias.

Y las necesidades son ingentes.

En todo el mundo, 1 de cada 45 personas (casi 168 millones) necesitaron en 2019 asistencia humanitaria urgente. Asimismo, 149 millones de niños vivían en zonas azotadas por conflictos de alta intensidad.

En 2019, UNICEF respondió prestando asistencia en 281 situaciones humanitarias de 96 países.

A modo de ejemplo, en 2019:

UNICEF trabajó con más de 40 organizaciones de la sociedad civil para proporcionar a más de 233.000 niños en **Sudán del Sur** tratamiento para la malnutrición aguda grave.

En **Bangladesh**, UNICEF y sus asociados ofrecieron acceso a la educación a 274.000 niños en campamentos de refugiados y comités de acogida.

Como parte de la respuesta multisectorial al brote de ébola en la **República Democrática del Congo**, UNICEF proporcionó atención de la salud mental y apoyo psicosocial a 169.784 niños, así como actividades de comunicación y desarrollo a unos 33 millones de personas de poblaciones en riesgo.

PRINCIPALES RESULTADOS



Proporcionó a 39,1 millones de personas **acceso al agua potable**.

Garantizó **la vacunación contra el sarampión** de 43,1 millones de niños con edades comprendidas entre los 6 meses y los 15 años.

Ofreció **educación** a 7,4 millones de **niños en situaciones de emergencia**.

Suministró a 4,1 millones de niños **tratamiento para la malnutrición aguda grave**.

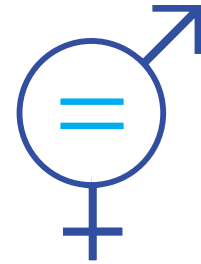


Trabajadores sanitarios delante de una tienda utilizada para el tratamiento del cólera en el centro de Macurungo en Beira (Mozambique). En 2019, dos ciclones de categoría cuatro azotaron Mozambique, lo que causó graves inundaciones en la región septentrional y, posteriormente, un brote de cólera.

© UNICEF/UN0321069/De Wet

Prioridad transversal

Igualdad entre los géneros



Para Pascaline, el fútbol no es solo un juego, sino que es un camino hacia un futuro mejor.

A los 11 años, Pascaline abandonó la escuela porque su familia no podía pagar la matrícula. De esta forma, se aficionó al fútbol y mejoró sus habilidades jugando con los niños del barrio de Lacouroussou en Niamey (Níger), donde vive en una casa de una habitación con un techo de hojalata que repiquetea con cada ráfaga de viento.

Los niños se reían de ella, pero no le importaba.

“Mis amigos y yo estamos demostrando a aquellos que dicen que el fútbol es solo para niños que se equivocan”, aseguró Pascaline, que ahora tiene 13 años.

El talento de Pascaline en el campo de fútbol llamó la atención de un ojeador de la Atcha Académie, una escuela que combina el fútbol con una segunda oportunidad educativa. Pascaline estudió arduamente para el examen de ingreso y logró que la admitieran.

Los asociados que proporcionaron más recursos para la esfera de la igualdad de género en 2019 fueron la Comisión Europea, el PNUD, la República de Corea, el Canadá y el UNFPA.



Pascaline, de 13 años, tuvo una segunda oportunidad educativa gracias al fútbol, el trabajo duro y la matriculación en la Atcha Académie del Níger, una escuela que integra el fútbol como parte de un esfuerzo destinado a empoderar a las niñas para que continúen con su educación y triunfen en la vida.

© UNICEF/UNI211140/Haro

El Plan de Acción de UNICEF para la Igualdad entre los Géneros de 2018-2021 se centra en abordar el género en todos los sectores que afectan a las vidas de los niños: la salud, la nutrición, la educación, la protección, el entorno y la pobreza.

En Níger, donde se registra la mayor tasa de matrimonio infantil del mundo y donde se estima que 2,5 millones de niños están sin escolarizar, las niñas se enfrentan a diferentes dificultades a la hora de prepararse para su futuro.

Esas dificultades se repiten en países de todo el mundo.

Pese al descenso del matrimonio infantil en el plano mundial, millones de niñas siguen en situación de riesgo. Además, casi 1 de cada 4 de las niñas de entre 15 y 19 años no está trabajando ni recibiendo ningún tipo de educación o formación. En comparación, la proporción de los niños de esa misma edad es de 1 de cada 10. Si bien, en todo el mundo, 4 de cada 5 niñas terminan la educación primaria, solo 2 de cada 5 completan la enseñanza secundaria superior.

El Plan de Acción de UNICEF para la Igualdad entre los Géneros de 2018-2021 se concentra en cinco cuestiones prioritarias para las adolescentes: la salud adolescente con perspectiva de género, la educación secundaria de las niñas, el matrimonio infantil y las uniones tempranas, la violencia de género en emergencias y la salud e higiene menstrual.

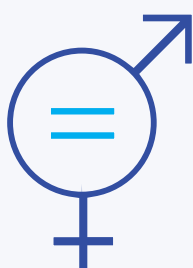
Los campeonatos de fútbol como el de la Atcha Académie son un ejemplo de cómo UNICEF y sus asociados encaran los diversos desafíos a los que se enfrentan las niñas cuando tratan de construir un futuro para sí mismas. Además del programa futbolístico, la Atcha Académie ofrece a los niños educación primaria y secundaria, equipos académicos y deportivos, y alimentos.

“Me dieron una bicicleta, material escolar y una equipación de fútbol para los entrenamientos”, comentó Pascaline. “Mi vida dio un giro que no esperaba”.

La profesora de Pascaline, Garba, dice que la escuela retiene a los estudiantes y mantiene su motivación. Garba entiende que quizás el aliciente sea el fútbol, pero funciona.

“Mis alumnos asisten a todas mis clases con los deberes hechos”, afirmó.

PRINCIPALES RESULTADOS



Los programas que contaron con el apoyo de UNICEF ofrecieron a 5,7 millones de niñas adolescentes **atención e intervenciones para evitar el matrimonio infantil**.

Se pusieron en marcha programas para abordar las normas de género perjudiciales en 120 países, los cuales se centraron en **los planes de estudios escolares; las prácticas de parentalidad; la formación de los trabajadores de primera línea; y el matrimonio infantil**.

UNICEF empezó a poner en práctica **la Iniciativa Spotlight de la Unión Europea y las Naciones Unidas**, el proyecto específico más grande del mundo para **eliminar la violencia contra las mujeres y las niñas**, en 13 países de África y América Latina, y se movilizaron 36 millones de dólares para el período 2019-2020.



IZQUIERDA: Niñas y mujeres de comunidades de Egipto donde que la mutilación genital femenina es más frecuente reciben capacitación para ser promotoras comunitarias contra la esta práctica como parte del proyecto “Comunidades más seguras para los niños” que actualmente lleva a cabo la ONG asociada de UNICEF ACDA (Asyut Child and Development Association) en el marco del programa de USAID para el empoderamiento de las niñas y el programa mundial conjunto del UNFPA y UNICEF sobre la mutilación genital femenina.

© UNICEF/UNI287340/Mostafa



IZQUIERDA: Ayak, de 17 años, habla con su vecina en Bor, Sudán del Sur. Madre de un bebé de un año, Ayak fue obligada a casarse con un hombre mayor cuando tenía 15 años. Sufrió graves complicaciones médicas durante el parto, tras lo cual regresó a la casa de sus padres y pidió el divorcio de su marido. Ahora Ayak quiere volver a la escuela y mejorar sus expectativas futuras. UNICEF estima que en Sudán del Sur el 50% de las niñas se casan antes de cumplir los 18 años.

© UNICEF/UNI220179/Gonzalez Farran

Estrategia de cambio

Obtener apoyo para la infancia y la juventud

En 2019, UNICEF presentó una iniciativa para toda la organización cuyo objetivo consiste en mejorar la capacidad de promoción, al mismo tiempo que siguió realizando campañas integradas con:

#NiñosDesarraigados: sobre los niños refugiados, migrantes y desplazados internos.

#LaPrimerInfanciaImporta: sobre el desarrollo en la primera infancia.

#CadaVidaCuenta: sobre la supervivencia de los niños.

#NiñosEnLaMira: sobre la respuesta humanitaria de UNICEF en las situaciones de emergencia, como por ejemplo en los conflictos.

#ENDViolence: sobre la protección de la infancia y el fin de la violencia contra los niños.

La capacidad de UNICEF de lograr resultados depende de conseguir que los responsables de las decisiones y el público en general apoyen a los niños y los jóvenes. En 2019, UNICEF utilizó sus conocimientos especializados en materia de comunicación y promoción para fomentar la divulgación, la participación y el cambio con el fin de movilizar al mayor número posible de personas y convertirse en la voz, el defensor y la imagen de marca de los niños y los jóvenes.

En 2019, UNICEF llegó a una cantidad sin precedentes de personas con contenidos atractivos que se compartieron a través de múltiples canales. El botón “donar” del canal de la web mundial de UNICEF permitió que la participación digital desempeñase una función esencial en la movilización de recursos. Por otra parte, el nuevo portal de parentalidad de UNICEF llegó a más de 1,5 millones de visitantes en 2019.

UNICEF también generó más de 125.000 contenidos en línea y más de 6.500 en los mejores medios de comunicación que cubren las cuestiones humanitarias, las campañas y los temas habituales relacionados con el desarrollo.

PRINCIPALES RESULTADOS

Se llevaron a cabo **cambios normativos centrados en la infancia** en 136 países.

La **base de apoyos de UNICEF aumentó hasta los 96 millones**, con más de 81 millones de simpatizantes digitales, 1,2 millones de voluntarios y 8,2 millones de donantes.

El **30° aniversario de la Convención sobre los Derechos del Niño** se celebró con la participación de 181 países y gobiernos, organizaciones de la sociedad civil, Embajadores de Buena Voluntad de UNICEF, el sector privado y personas jóvenes.



En 2019, se instaló en la sede de las Naciones Unidas en Nueva York un improvisado cementerio formado por 3.758 mochilas que representaba la cantidad de niños que fallecieron por causa de conflictos el año anterior. La instalación llamó la atención de los dirigentes mundiales, incluido el Secretario General de las Naciones Unidas, y llegó a más de 400 medios de comunicación. También sirvió de inspiración para más de 300.000 colaboraciones en las redes sociales, y debido a ello atrajo a un público de hasta 1.100 millones de personas. La obra recibió los galardones People's Voice Award y Best Cause Related Campaign en los Premios Webby de 2020.

© UNICEF/UN0343639/McIlwaine

Estrategia de cambio

Alianzas

Las alianzas son primordiales para los resultados que UNICEF consigue en pro de los niños en más de 190 países y territorios.

Además de ofrecer recursos de financiación fundamentales, los asociados del sector público y privado son esenciales para las iniciativas de UNICEF encaminadas a innovar, eliminar los obstáculos vinculados al mercado, explorar nuevas esferas de crecimiento y promover los derechos de todos y cada uno de los niños, así como para ejercer una influencia crucial en las políticas a fin de aprovechar los recursos en favor de los niños más allá del contexto de UNICEF.

A pesar de los numerosos logros alcanzados en materia de alianzas en 2019, los desafíos siguen siendo la financiación de los recursos ordinarios, ya que estos fondos otorgan a UNICEF la flexibilidad para responder con rapidez, innovar, suplir las carencias en las emergencias humanitarias y trabajar para acelerar los resultados.

ALIANZAS PÚBLICAS

Los 137 asociados gubernamentales de UNICEF, junto con las organizaciones intergubernamentales y los acuerdos interorganizacionales, contribuyeron a la mayor parte de los recursos que financian la labor de UNICEF. Los tres mayores contribuyentes de UNICEF en 2019 fueron los Gobiernos de los Estados Unidos, del Reino Unido y de Alemania.

- El Gobierno de los Estados Unidos proporcionó 743 millones de dólares de financiación total y fue el mayor contribuyente a los recursos ordinarios flexibles.
- El Reino Unido proporcionó 494 millones de dólares de apoyo esencial para programas, especialmente en emergencias, y firmó un acuerdo multianual que posibilita las actuaciones flexibles y fiables para los niños necesitados.
- Alemania contribuyó con 464 millones de dólares, un aumento constante de la financiación básica para fines generales que permite a UNICEF mantener su presencia sobre el terreno donde más se necesita.
- La Unión Europea aportó 382 millones de dólares en 2019, que proporcionaron una educación de calidad a más de 500.000 niños en Jordania, el Líbano y Turquía; mejoraron la prestación de servicios y contribuyeron al bienestar de los niños refugiados rohinyás en Bangladesh; y ayudaron a luchar contra la malnutrición en la región del Sahel, en África Occidental.
- Los Países Bajos firmaron las primeras contribuciones humanitarias temáticas básicas y globales para tres años en 2019. En 2019, Estonia realizó su contribución inaugural a la labor mundial de UNICEF en la esfera de la innovación, al mismo tiempo que siguió fortaleciendo la cooperación en Georgia.



Asma'a, de 6 años, juega en una clase del jardín de infancia en el campamento de refugiados de Zaatari para refugiados sirios, en Jordania. La clase del jardín de infancia y otras oportunidades educativas de calidad se ofrecen en colaboración con el Ministerio de Educación de Jordania, con el apoyo de los Gobiernos de Australia, el Canadá, los Estados Unidos, Irlanda y el Reino Unido.

© UNICEF/UN0297825/Herwig

Además:

- En 2019, UNICEF fue reconocido como un asociado clave del Banco Mundial para las inversiones en capital humano y las alianzas ampliadas en América Latina, África y Asia, especialmente en los sectores de la educación, la salud, la nutrición, la protección social y el agua, el saneamiento y la higiene (WASH).
- Los asociados nórdicos (Dinamarca, Finlandia, Islandia, Noruega y Suecia) proporcionaron financiación estratégica y de alta calidad para programas centrados en protección de la infancia, educación, WASH y asistencia humanitaria para los niños más vulnerables del mundo. Noruega y Suecia siguieron siendo los dos principales contribuyentes a los fondos temáticos flexibles de UNICEF.
- Las contribuciones de las alianzas programáticas mundiales ascendieron a 356 millones de dólares en 2019. UNICEF recibió apoyo del Fondo Mundial para el programa nacional de lucha contra la tuberculosis (TB) y la eliminación del paludismo en la República Democrática Popular de Corea.
- El Gobierno del Japón reconoció las funciones esenciales de UNICEF a la hora de velar por que África esté libre de la poliomielitis, sobre la base de su contribución de 33 millones de dólares a UNICEF desde 2017.
- El apoyo de la República de Corea aumentó hasta los 44 millones de dólares, con financiación intersectorial y plurianual para esferas como la innovación, el género y el cambio climático.

PRINCIPALES RESULTADOS

En 2019, **137 asociados gubernamentales de UNICEF, junto con organizaciones intergubernamentales y acuerdos interorganizacionales**, contribuyeron con 4.700 millones de dólares. La importancia de las **alianzas con el sector privado** siguió creciendo, con una aportación de 1.500 millones de dólares y una movilización cada vez mayor a nivel programático.

Se calcula que las **intervenciones programáticas y de promoción ligadas** a empresas llegaron a 34,25 millones de niños en 2019, lo que contribuyó al logro de resultados en todas las esferas programáticas de UNICEF.

Las alianzas con el **Banco Mundial** se ampliaron a más países que nunca, con casi 400 millones de dólares en proyectos conjuntos que UNICEF puso en práctica en 2019. UNICEF y el **Banco Islámico de Desarrollo** financiaron los ODS relacionados con la infancia en los países miembros a través del Fondo Filantrópico Musulmán para la Infancia.

Las contribuciones financieras de los **asociados empresariales** aumentaron hasta los 201 millones de dólares en 2019, una subida de más del 20% en comparación con los 167 millones de dólares recaudados en 2018.

Un total de 97 oficinas en los países y 20 Comités Nacionales notificaron que trabajaron con **3.101 empresas y plataformas empresariales** para movilizar recursos, aptitudes y activos, garantizar el apoyo a la promoción de las cuestiones de la infancia y abordar las repercusiones empresariales para los niños en el lugar de trabajo, el mercado y la comunidad.

Los **asociados filantrópicos** de UNICEF aportaron 185 millones de dólares en 2019. Las contribuciones de los principales donantes se han duplicado en los últimos cinco años, gracias a la generosidad de los donantes y al enfoque innovador de UNICEF.

ALIANZAS CON EL SECTOR PRIVADO

La iniciativa Business for Results (B4R) cobró un impulso significativo en 2019. El objetivo de la iniciativa consiste en sacar el máximo partido del potencial de las empresas y los mercados en favor de los niños, promoviendo un programa mundial de fomento de la capacidad y cambio cultural, fortaleciendo los compromisos de aprendizaje en materia de coordinación y liderazgo con los asociados empresariales, y considerando a las empresas como partes interesadas en la elaboración de las estrategias programáticas.

Los derechos del niño y las empresas

El enfoque de UNICEF en relación con las empresas, que está centrado en los derechos del niño, define las repercusiones de las empresas para los niños y colabora con los gobiernos y todos aquellos que ejercen una influencia en el comportamiento de las empresas para actuar en el plano reglamentario y en los relativos a las políticas y la infraestructura.

▶ La Argentina, el Canadá, Colombia, el Ecuador, Filipinas, Indonesia, Malasia, México, Tailandia y el Uruguay fueron algunas de las oficinas que trabajaron con los gobiernos para desarrollar reglamentos relativos a temas como el etiquetado, la comercialización y los impuestos de los alimentos obesogénicos.

▶ Las nuevas alianzas con la World Benchmarking Alliance y los inversores institucionales ampliaron la gama de criterios relacionados con los derechos del niño que se incluyen en las evaluaciones de las cuestiones ambientales, sociales y de gobernanza.

Alianzas empresariales

En 2019, UNICEF y sus asociados llegaron a unos 15 millones de niños en todo el mundo y recaudaron 201,3 millones de dólares, un 21% más que en 2018, superando el objetivo previsto de 190 millones de dólares. Esto fue posible en parte gracias a lo siguiente:

▶ Una asociación renovada con la Fundación LEGO por valor de 28 millones de dólares durante cinco años se centró en la paternidad lúdica y el aprendizaje a través del juego en Sudáfrica.

▶ Una nueva alianza de 12,5 millones de dólares durante seis años con AstraZeneca, a fin de llegar a las personas jóvenes y ayudar a prevenir las enfermedades no transmisibles.

▶ Una contribución renovada de Takeda con otros 9 millones de dólares en apoyo del fondo de riesgo de UNICEF, de modo que el valor total de la alianza ha ascendido de 9 millones de dólares a 22,5 millones de dólares en tres años.

▶ Se amplió la labor mundial con UNILEVER mediante una nueva asociación de tres años con la marca Dove para ayudar a 10 millones de jóvenes del Brasil, la India e Indonesia, especialmente niñas, a adquirir autoestima y confianza corporal para 2022.

En 2019, UNICEF movilizó 152 millones de dólares procedentes de fundaciones asociadas en apoyo de programas que lograrán un cambio para los niños del mundo.

▶ UNICEF y la Fundación Bill y Melinda Gates progresaron en la labor de contener y erradicar la poliomielitis, fortalecieron la colaboración en torno a la salud y la nutrición en África, y crearon el marco para una inversión conjunta plurianual destinada a acelerar los resultados en países prioritarios.

▶ UNICEF y The Power of Nutrition firmaron una nueva inversión conjunta de 100 millones de dólares para poner en práctica programas eficaces y sostenibles con base empírica en 11 países de África Subsahariana y Asia, donde se encuentran los mayores niveles de retraso del crecimiento y malnutrición de lactantes.

▶ Una nueva alianza de inversión conjunta por valor de 30 millones de dólares con la Fundación Rockefeller se centrará en reducir la mortalidad materna y en la niñez en la India y Uganda al utilizar la ciencia de los datos para aplicar herramientas sanitarias vitales.

Asociados filantrópicos:

No se podrían lograr resultados en favor de los niños sin la participación y el apoyo de los principales donantes y de los miembros y las organizaciones religiosas asociadas, como por ejemplo:

▶ Rotary International, que sigue siendo uno de los líderes de la Iniciativa Mundial de Erradicación de la Poliomielitis y proporcionó más de 64,6 millones de dólares.

▶ Latter-day Saint Charities, que apoya las necesidades de los refugiados con relación al desarrollo en la primera infancia en Kenya, la República Democrática del Congo, el Sudán y Uganda, con un compromiso de cerca de 15 millones de dólares hasta la fecha, y es un asociado sólido en la labor mundial de UNICEF destinada a erradicar el tétanos materno y neonatal.

▶ Zonta International, el único donante del sector privado que se centra en poner fin al matrimonio infantil, formuló un compromiso de 2 millones de dólares..

Alianzas con fundaciones:

Estrategia de cambio:

Innovación

A medida que el mundo cambia, también lo hacen los desafíos a los que se enfrentan los niños, sus familias y sus comunidades.

En 2019, UNICEF respondió a este reto adoptando la innovación como una estrategia de cambio para acelerar los resultados en las esferas programáticas prioritarias.

Tal y como se recomendó en el informe *Evaluation of Innovation in UNICEF Work: Synthesis Report* (Evaluación de la innovación en la labor de UNICEF: Informe resumido) de 2019, la Oficina de Innovación de UNICEF redactó una visión y una estrategia nuevas, puso en marcha cambios estructurales y presentó un enfoque de gestión de carteras para su labor. A lo largo de 2019, la oficina colaboró con asociados de todo el mundo para aprovechar los diversos flujos de financiación a fin de ampliar las innovaciones en curso, basarse en ideas nuevas y buscar fuentes de inspiración.

Ampliación: U-Report

UNICEF ha sido pionero en la esfera de la innovación con capacidad de ampliación, por ejemplo, con UPSHIFT, un programa en curso en 21 países que empodera a las personas jóvenes para que detecten y aborden las dificultades en sus comunidades, al tiempo que los anima a convertirse en empresarios sociales. Otra de sus innovaciones distintivas es U-Report, una herramienta gratuita de mensajería social que empodera a los jóvenes para que participen en cuestiones que les importan y opinen sobre ellas. En 2019, U-Report:

- Se puso en marcha en 15 países nuevos.
- Sumó cerca de 2,5 millones de usuarios nuevos: un aumento del 56% con respecto a 2018.
- Alcanzó el hito de 9 millones de usuarios activos en 67 países.

Mediano plazo: drones

Sobre la base de sus innovaciones actuales en la esfera de la tecnología de los drones para las actividades humanitarias y de desarrollo, la Oficina de Innovación de UNICEF trabajó en 2019 con más de 15 empresas, universidades y centros de investigación, así como con el Gobierno de Malawi, para probar la tecnología de drones en un corredor establecido para labores humanitarias.

El trabajo de Malawi es solo un ejemplo de cómo la Oficina de Innovación de UNICEF colabora con los asociados para sacar provecho de los drones. Además, UNICEF, por medio de las inversiones del fondo de riesgo, presta apoyo al uso de drones en Vanuatu, Kazajistán y Sierra Leona en múltiples actividades, entre ellas con empresas que suministran vacunas y ofrecen respuestas en casos de emergencia e iniciativas de atención de la salud. Por otra parte, UNICEF también ha colaborado con diferentes gobiernos y asociados con el propósito de desarrollar un marco reglamentario y recomendaciones mundiales sobre el uso seguro de los drones para misiones humanitarias.



En 2019, la Oficina de Innovación de UNICEF trabajó para poner en marcha la Academia Africana de Drones y Datos en enero de 2020. Esta institución prepara a estudiantes como Tadala Makuluni (arriba) para que se conviertan en pilotos de drones y empresarios en la esfera de la tecnología. La Academia, una alianza con el Instituto Politécnico y Universidad Estatal de Virginia y la Universidad de Ciencia y Tecnología de Malawi, responde a la mayor demanda de expertos de drones capacitados en la región.

© UNICEF/UNI289403/Moving Minds

DERECHA: Unos estudiantes participan en un programa piloto de aprendizaje multimedia en Jordania. La conectividad a Internet es un factor esencial para reducir las desigualdades y garantizar que todos los niños tengan acceso a información, oportunidades y opciones.

© UNICEF/UN0299604/Herwig



Largo plazo: GIGA

Entre las innovaciones a largo plazo, UNICEF y la Unión Internacional de Telecomunicaciones pusieron en marcha, en 2019, una iniciativa mundial para conectar todas las escuelas a Internet, así como a todas las personas jóvenes a información, oportunidades y opciones. La iniciativa, denominada GIGA, parte de las actividades de Asia Central, África Oriental y el Caribe Oriental.

PRINCIPALES RESULTADOS

La creación del **Fondo de Criptomonedas de UNICEF**, el primero de las Naciones Unidas, que permite recaudar y utilizar las contribuciones en criptomonedas.

La puesta a prueba y creación de nuevas tiendas de campaña altamente especializadas, que se presentaron de manera oficial en enero de 2020 y ofrecen cobijo a los niños desplazados por conflictos o desastres; las tiendas cumplen más de 1.000 requisitos especializados y se pueden utilizar con fines de aprendizaje, juegos y protección de la infancia, nutrición y servicios.

El anuncio de cinco ganadores mundiales del Desafío Juvenil de Generación Sin Límites, una alianza entre Generación Sin Límites, UNICEF y el PNUD que **proporcionó capital inicial a 80 proyectos liderados por jóvenes en 16 países**; entre los proyectos ganadores se encontró una aplicación que ofrece materiales de aprendizaje de bajo costo.

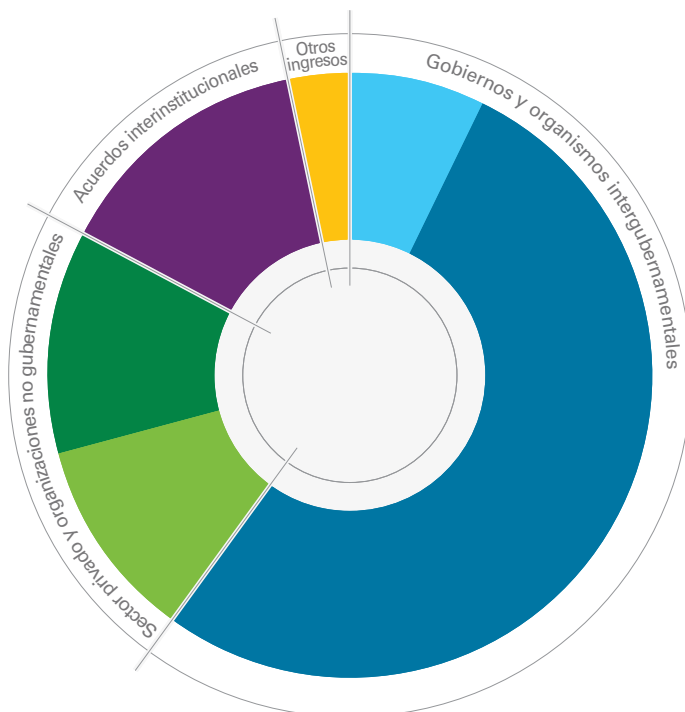
Finanzas y dirección

UNICEF, que se financia íntegramente a través de contribuciones voluntarias, mantiene el compromiso de velar por que todos y cada uno de los fondos que recibe se destinen en la medida de lo posible a salvar y mejorar las vidas de los niños.

UNICEF, como uno de los mayores compradores del mundo de suministros vitales para los niños, se encuentra en una situación única para negociar los precios más bajos y ofrecer un uso óptimo de los recursos. La transparencia con relación a las fuentes de financiación y al modo en que UNICEF gasta sus recursos es primordial a la hora de lograr resultados para los niños y los jóvenes.

Ingresos totales de UNICEF por fuente y tipo de financiación, 2019*

(en millones de dólares de los Estados Unidos)



Total: \$6.412 millones

Gobiernos y organismos intergubernamentales

- Recursos ordinarios: \$480 millones 7%
- Otros recursos: \$3.368 millones 53%

Sector privado y organizaciones no gubernamentales

- Recursos ordinarios: \$695 millones 11%
- Otros recursos: \$766 millones 12%

Acuerdos interinstitucionales

- Otros recursos: \$897 millones 14%

Otros ingresos**

- Otros ingresos: \$206 millones 3%

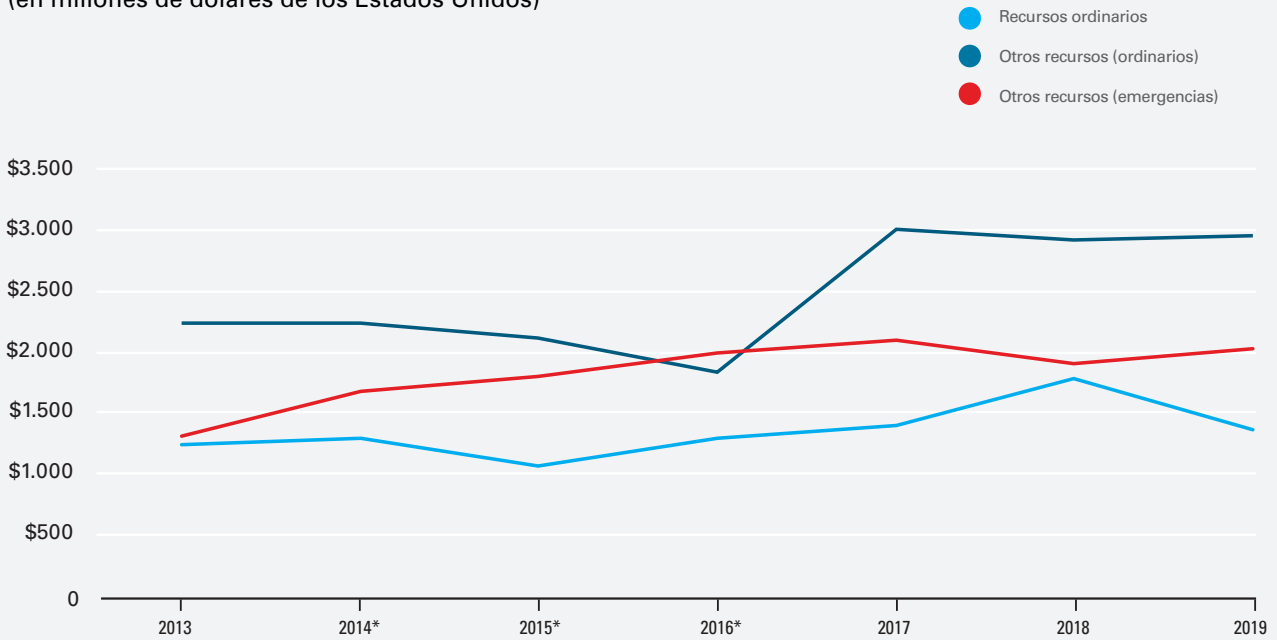
* Las cifras de 2018 son provisionales y están siendo objeto de una auditoría.

** Otros ingresos incluyen ingresos derivados de inversiones, adquisiciones y otras fuentes.

Nota: Puede que las cifras no den la suma total debido al redondeo

Ingresos de UNICEF, 2013-2019

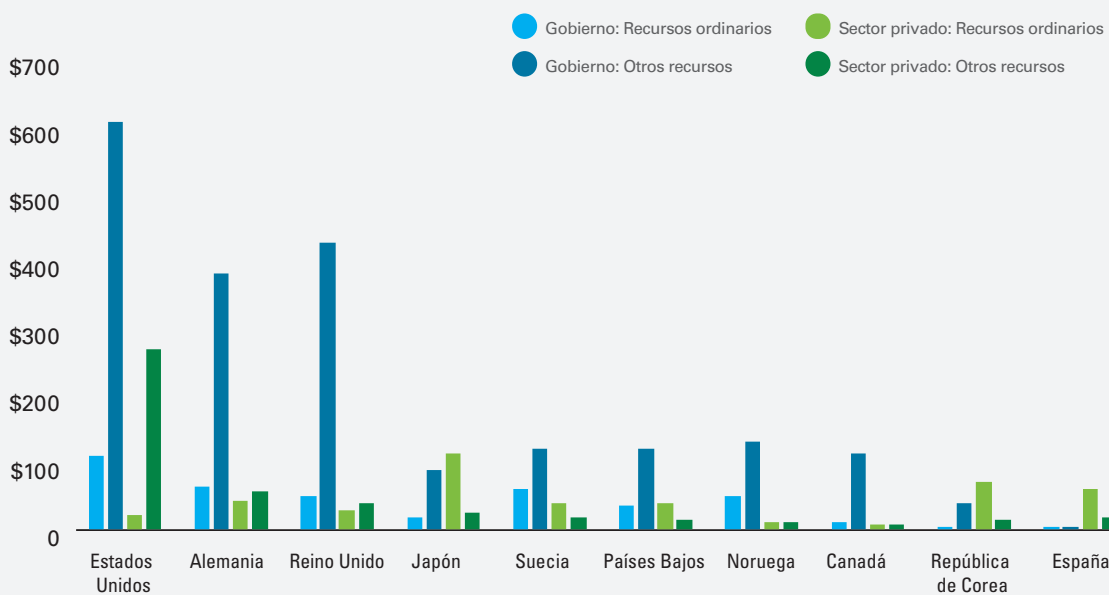
(en millones de dólares de los Estados Unidos)



* Las cifras de ingresos de 2014-2016 se han reformulado para reflejar la política de reconocimiento de ingresos de UNICEF para 2017.

Las 10 principales contribuciones de países por tipo de donante y financiación, 2019*

(en millones de dólares de los Estados Unidos)



* Incluye contribuciones de los gobiernos y Comités Nacionales de UNICEF; excluye contribuciones de fondos intergubernamentales, no gubernamentales, interinstitucionales y aportaciones de fondos mancomunados.

Los 20 principales asociados en cuestión de recursos ordinarios por contribuciones recibidas, 2019

(en millones de dólares de los Estados Unidos)

PAÍS	RECURSOS ORDINARIOS
Japón (CN*)	118
Estados Unidos	113
República de Corea (CN)	74
Alemania	67
España (CN)	64
Suecia	63
Reino Unido	52
Francia (CN)	52
Noruega	52
Alemania (CN)	43
Suecia (CN)	42
Países Bajos (CN)	39
Italia (CN)	39
Países Bajos	37
Reino Unido (CN)	28
Estados Unidos (CN)	21
Suiza	20
Japón	19
Bélgica	17
Bélgica (CN)	16

* Comité Nacional de UNICEF

Contribuciones temáticas recibidas, 2017-2019

(en millones de dólares de los Estados Unidos)

ESFERAS DE RESULTADOS	2017	2018	2019
Salud	16	13	14
VIH y sida	13	9	7
Nutrición	17	7	16
Educación	87	100	84
Protección de la infancia	27	29	34
Agua, saneamiento e higiene	33	66	32
Ambiente seguro y limpio	–	1	1
Inclusión social	5	6	9
Igualdad de género	1	1	3
Acción humanitaria	164	154	145
Total	363	386	345

Nota: Puede que las cifras no den la suma total debido al redondeo.

Ingresos multianuales reconocidos con cargo a los recursos ordinarios, 2016-2019

(en millones de dólares de los Estados Unidos)

NOMBRE DEL PAÍS DONANTE	PERÍODO	INGRESO*				ACUERDO MULTIANUAL **
		2016	2017	2018	2019	
Suecia	4 años (2018-2021)	–	–	294	–	295
Reino Unido	3 años (2018-2020)	–	–	122	18	140
Países Bajos	3 años (2019-2021)	–	–	–	110	110
Bélgica	4 años (2017-2020)	–	72	(1)	(1)	70
Australia	5 años (2016-2020)	16	49	(3)	(1)	61
Suiza	4 años (2018-2021)	–	–	61	–	61
Canadá	4 años (2018-2021)	–	–	48	1	49
Nueva Zelanda	3 años (2019-2021)	–	–	–	12	12
Qatar	2 años (2019-2020)	–	–	8	–	8
Total		16	121	529	141	805

* Los ingresos se reconocen, en su mayor parte, en el año en que se firma el acuerdo y los montos en otros años representan revalorizaciones por fluctuaciones cambiarias.

** Los datos de ingresos excluyen las amortizaciones.

Nota: Puede que las cifras no den la suma total debido al redondeo.

Los 30 principales asociados en cuestión de recursos por contribuciones recibidas, 2019

(en millones de dólares de los Estados Unidos)*

ASOCIADO	RECURSOS ORDINARIOS	OTROS RECURSOS		TOTAL
		Ordinarios	Emergencias	
Estados Unidos	113	89	541	743
Reino Unido	52	198	244	494
Alemania	67	282	116	464
Grupo Banco Mundial	–	384	14	398
Comisión Europea	–	225	157	382
Estados Unidos (CN**)	21	242	36	299
Oficina de Coordinación de Asuntos Humanitarios (OCHA)***	–	–	271	271
Noruega	52	94	43	188
Suecia	63	75	48	187
GAVI, La Alianza para las Vacunas	–	160	–	160
Países Bajos	37	102	21	159
Japón (CN)	118	18	9	145
Canadá	12	79	40	131
Japón	19	26	66	111
Alemania (CN)	43	28	30	101
Programa de las Naciones Unidas para el Desarrollo (PNUD)****	–	70	19	89
República de Corea (CN)	74	15	0	89
España (CN)	64	10	7	82
Programas conjuntos del Grupo de las Naciones Unidas para el Desarrollo	–	78	–	78
Arabia Saudita	1	2	66	69
Francia (CN)	52	11	5	68
Reino Unido (CN)	28	26	13	66
Suecia (CN)	42	11	8	61
Emiratos Árabes Unidos	1	2	56	58
Países Bajos (CN)	39	11	3	54
Alianza Mundial para la Educación	–	52	–	52
Dinamarca	9	23	14	46
República de Corea	4	30	10	44
Italia (CN)	39	2	2	44
Suiza	20	11	12	43

*Contribuciones recibidas en efectivo y en especie.

**Comité Nacional de UNICEF.

***Las contribuciones recibidas de la Oficina de Coordinación de Asuntos Humanitarios incluyen 142,1 millones de dólares relacionados con el Fondo central para la acción en casos de emergencia y 128,6 millones de dólares relacionados con otras fuentes, incluidos 104,4 millones de dólares de contribuciones transferibles de la Arabia Saudita y los Emiratos Árabes Unidos.

****Las contribuciones recibidas del PNUD incluyen 31 millones de dólares relacionados con los programas conjuntos y el fondo para la iniciativa Una ONU.

Nota: Puede que las cifras no den la suma total debido al redondeo.

Fundaciones privadas, donantes y miembros principales y organizaciones confesionales que contribuyeron con 100.000 dólares o más a los programas de UNICEF en 2019

Abdul Aziz Al Ghurair Foundation	FIA Foundation	Jersey Overseas Aid	The Rotary Foundation of Rotary International
AJA Foundation	Stefan Findel y Susan Cummings-Findel	Pasi Joronen	Christopher y Crystal Sacca
Sr. Ahmad Al Abdulla	Fondation Botnar	Kim Seok Soo	Catherine Scheufele
The Ajram Family Foundation	Fondation Maßvoll Stiftung	Kin Bing Wu	Pooja Bhandari y Caesar Sengupta
Sr. Mohammed Al Ansari	Mikko FRANCK	KINGOLD Group	Prince Al-Waleed bin Talal bin Abdulaziz al Saud
Naza Alakija	The Fred Hollows Foundation	Klemens Hallmann y Barbara Meier	Frank y Wendy Serrino
The Alkek and Williams Foundation	Fundación Leo Messi	Kiwanis International	Barbara y Edward Shapiro
The Andan Foundation	G. Barrie Landry, Landry Family Foundation	Dr. David Kung	Sra. Daphne W. Smith
Sr. Terry Anderson	GHR Foundation	Kwok Foundation	Sr. y Sra. Cyrus W. Spurlino
Bainum Family Foundation	The Gaden Phodrang Foundation	Peter y Deborah Lamm	Ewout Steenberg
Jim y Donna Barber	Dolores R. Gahan	Latter-day Saint Charities	Stichting de Lichtboei
Sr. y Sra. Paula H. Barbour	The Garrett Family Foundation	Learning for Well-being Foundation	Klaus und Gertrud Conrad Stiftung
Bezos Family Foundation	Gates Philanthropy Partners	Leonardo Maria del Vecchio	Klaus-Friedrich-Stiftung
Jackie y Mike Bezos	Sra. Kaia Miller Goldstein y Sr. Jonathan Goldstein	Elena Likhach	Tanlaw Foundation
BF&HAPPY	Nigel, Sarah, Amelia, Annabel y Olivia Hammond	John W. McNear	Sr. Bernard Taylor
Bill & Melinda Gates Foundation	Jürgen B. Harder	Dr. Nabil Malak	Sra. Julie Taymor
Susan y Dan Boggio	Helaina Foundation	Bob y Tamar Manoukian	Byron y Tina Trott
Charlotte y Peter Bolland	Henderson Warmth Foundation & Lee Shau Kee Foundation	Margaret A. Cargill Philanthropies	United Nations Foundation
Bruce and Jina Veaco Foundation	John A. Herrmann	Mastercard Foundation	Hallie Vanderhider
The Charles Engelhard Foundation	Hobson/Lucas Family Foundation	Megha y Aditya Mittal	Wellcome Trust
CHENGMEI Charity Foundation	Michelle y Joel Holsinger	Morris Braun Foundation	The Wilson Family Foundation
The Child & Tree Fund	Sr. Dariush y Sra. Nazanin Hosseini	Charles, Jamie y Lucy Meyer	Angel Woolsey
Children's Investment Fund Foundation	IKEA Foundation	National Philanthropic Trust	Dr. Hu Xiang
Chin Family Foundation	Impetus Foundation in honor of Alvarez and Fernandez families	Charles, Jamie y Lucy Meyer	Ng Sze Ying
Conrad N. Hilton Foundation	Islamic Relief USA	Nenäpäivä Foundation	Ms. Wang Ying
Dining for Women	J.T. Tai Foundation	The New Venture Fund	Yip Foundation
Direct Aid	Japan Committee, Vaccines for the World's Children	Oak Foundation	Youri Djorkaeff Foundation
Dubai Cares	Joe Jarvis	The One Foundation	Zonta International
Steve y Margaret Eaton		Pacific Leading Limited	
Educate a Child (EAC), a programme of the Education Above All Foundation		Sra. Erica Packer	
Education Above All, Educate A Child		Andrea Panconesi, LUISAVIAROMA	
Sr. y Sra. Michael R. Eisenson		Paul G Allen Family Foundation	
The Eleva Foundation		Power of Nutrition	
Eva Ahlström Foundation		Radiohjälpen	
		Alejandro G. Roemmers	
		The Rockefeller Foundation	

Alianzas con el sector empresarial que contribuyeron con 100.000 dólares o más a los programas de UNICEF en 2019

ALIANZAS MULTINACIONALES	Novo Nordisk A/S	España	Hong Kong	Marriott
Amadeus IT Group	Novo Nordisk Foundation	Abertis	Sunshine Forever Limited	Paraguay
Arm Ltd	Pandora	Banco Santander	India	ITAIPU BINACIONAL
AstraZeneca	Philips Foundation	El Corte Inglés	Sun Foundation	Países Bajos
Beko	Primark	Forletter	Indonesia	Nationale Postcode Loterij
Big Hit Entertainment	Procter & Gamble (Pampers)	Foxy	PT Hutchison 3 Indonesia	TUI Care Foundation
BT Group	Royal DSM	Fundación Aquea	PT Prudential Life Assurance	Portugal
CCC	Samsung	Garnier	Italia	Allianz
Cambio para el bien [Aer	SAP SE	Henkel	Easy Welfare	Reino Unido
Lingus (Irlanda), American	Takeda Pharmaceutical	Hoteles Amigos	Fondazione Generali The	Clarks
Airlines (Estados Unidos),	Company Limited	Iberia	Human Safety Net	Clipper Ventures Plc
Asiana Airlines (República	Telenor Group	Multiplica	Japón	GlaxoSmithKline (GSK)
de Corea), Cathay Pacific	The Walt Disney Company	Starwood	AEON 1% Club Foundation	London Stock Exchange Group
(Hong Kong, China), Cebu	Tik Tok	Telefonica	CONSUMERS CO-OPERATIVE	Manchester United Football Club
Pacific Air (Filipinas),	Unilever	We Are Water	KOBE	Marks and Spencer Group Plc
easyJet (Reino Unido),	Volvo	Estados Unidos	Consumers' © Co-operative	People's Postcode Lottery
Hainan Airlines (China),	ALIANZAS NACIONALES	Amazon	Mirai	Petroleum Experts Limited
Japan Airlines (Japón),	Alemania	American Express Global	Co-op Deli Consumers'	The 2019 ICC Cricket World Cup
Qantas Airways Ltd.	Adolf Würth GmbH & Co. KG	Business Travel	Co-operative Union	Twinings
(Australia)]	BASF Foundation / BASF SE	Apple Matching Gifts Program	COOP SAPPORO	Vitality
Chloé	H & M Hennes & Mauritz	Astellas Global Health	Fuji Television Network, Inc	Suecia
Clé de Peau Beauté	Deutschland	Foundation	(FNS Charity Campaign)	AB Pictura
Cubus AS	Hugo Boss AG	Becton Dickinson	Honda Motor Co., Ltd.	Boråstapeter
DLA Piper	Ingka Group / IKEA	Pharmaceutical Systems	IDOM Inc.	Brynäs IF
Ethical Tea Partnership	Deutschland GmbH & Co. KG	Etc Labs	ITOHAM FOODS Inc.	Companies for Malawi
Facebook, Inc.	United Internet for UNICEF	Georgia-Pacific LLC	Japanese Consumers'	NCC AB
Fundación FC Barcelona	Foundation	Global Impact	Co-operative Union	Operation Dagsverke
Gardena GmbH	Angola	Hasbro	Japanet Holdings Co., Ltd.	Radiohjalpen
Garnier	Banco do Fomento Angola	IKEA US Retail	Kao Corporation	Sandvik Coromant
Gina Tricot AB	Argentina	Jefferies LLC	Mitsuboshi Belting Ltd.	Svenska Postkod Lotteriet
Google	CBA	L'Oréal USA: Giorgio Armani	MUFG Bank, Ltd.	Suiza
H & M Hennes & Mauritz AB	Australia	Fragrances	Oriental Land Co., Ltd.	ALDI SUISSE AG
H&M Foundation	P&O Cruises Australia	Niantic, Inc.	Saraya Co., Ltd.	Roche Employee Action and
Hallmark Cards, Inc.	Brasil	Priceline Group	SL Creations Co., Ltd.	Charity Trust
Henkel AG & Co. KGaA	Fundação Itaú Social	Prudential Financial	Sumitomo Mitsui Banking	Tailandia
ING	Instituto Claro	Qatalyst Partners	Corporation	Central Group
Johnson & Johnson, Inc.	Ministério Público do Trabalho	S&P Global Foundation	Sumitomo Mitsui Card	CP Group through CP
Kimberly Clark Corporation	(MPT)	S'well	Company, Ltd.	Foundation
L'Occitane	Samsung	Starbucks	U CO-OP Consumer	Sansiri Public Company Limited
LEGO Foundation	The Resource Foundation	Target Corporation	Co-operative Society	True Corporation Public
LEGO Group	(Johnson & Johnson)	The UPS Foundation	México	Company Limited
Les Mills	Canadá	Visa Inc	Banco Santander	
LIXIL Corporation	B2Gold Corp.	WWE	Essity	
Louis Vuitton Malletier	Teck Resources Ltd.	Filipinas	Impresos de Seguridad Signal	
Marriott International	China	Concentrix Corporation	Kimberly Clark Mexico	
Meliá Hotels International	By-health Co., Ltd	Finlandia	Liomont Laboratories	
Microsoft	Tencent Foundation	Rovio	Noruega	
Millicom	Corea del Sur	Francia	DNB	
MMG Limited	BGF Retail	AXA	KIWI Norge AS	
Moncler	SM Entertainment	Clairefontaine	Países del Golfo	
MSC Foundation	Dinamarca	Gémo	1 in 11	
Nokia Oyj	Hempel Fonden	Groupe Neo-Soft	ITP Media	
Nordic Choice Hotels AS	Ecuador	Société des Eaux de Volvic	Linkmedia	
Norwegian Air Shuttle ASA	Diners Club International		Majid Al Futtaim	

Los 20 principales Comités Nacionales donantes, 2019

(ingresos* en millones de dólares de los Estados Unidos)

PAÍS	RECURSOS ORDINARIOS**	OTROS RECURSOS	TOTAL
Estados Unidos	11	280	292
Japón	128	35	164
Alemania	49	56	104
República de Corea	76	15	91
Reino Unido	29	50	78
España	60	16	76
Francia	46	15	61
Suecia	36	20	57
Países Bajos	39	15	53
Dinamarca	6	42	48
Italia	37	4	42
Noruega	9	11	21
Suiza	4	16	20
Hong Kong, China	13	5	18
Finlandia	13	3	16
Bélgica	14	2	16
Canadá	9	7	15
Australia	5	6	11
Portugal	7	3	10
Polonia	8	1	9

* La clasificación de los Comités Nacionales se basa en los montos de los ingresos a fin de poder compararlos con los planes de recaudación de fondos que también se basan en los ingresos.

** Los Recursos ordinarios excluyen Otras contribuciones.

Nota: Puede que las cifras no den la suma total debido al redondeo

Top 10 National Committees by advocacy contribution to children. 2019

(revenue in US dollars)

PAÍS	PROMOCIÓN
Países Bajos	3.913.336
Reino Unido	3.863.581
Japón	3.285.474
Alemania	3.137.874
Francia	2.794.909
España	2.386.358
Estados Unidos	1.966.528
Suiza	1.804.067
Italia	1.732.580
Canadá	1.690.314

Ingresos totales de UNICEF por fuente de financiación, 2019

(en dólares de los Estados Unidos)

	Recursos ordinarios		Otros recursos		Otras contribuciones***		Total
	Sector público	Sector privado	Sector público	Sector privado	Sector público	Sector privado	
Países*	477.384.483	653.611.519	2.795.279.617	725.013.434	2.437.083	40.737.029	4.694.463.165
2. Organizaciones inter-gubernamentales	22.324	–	572.091.853	–	–	–	572.114.177
3. Organizaciones no gubernamentales	–	457.582	–	41.857.852	–	–	42.315.434
4. Acuerdos interinstitucionales	83	–	896.762.803	–	234.525	–	896.997.411
5. Otros recursos**	–	–	–	–	–	–	206.380.755
Total	477.406.890	654.069.101	4.264.134.273	766.871.285	2.671.608	40.737.029	6.412.270.941

* Incluye contribuciones de gobiernos, Comités Nacionales de UNICEF y el sector privado en las oficinas de los países.

** Otros ingresos incluyen ingresos derivados de intereses, servicios de adquisiciones y otras fuentes.

*** Contribuciones para actividades específicas de gestión.

Nota: Puede que las cifras no den la suma total debido al redondeo.

PAÍSES DONANTES*

Países	Recursos ordinarios		Otros recursos		Otras contribuciones**		Total
	Sector público	Sector privado	Sector público	Sector privado	Sector público	Sector privado	
Países	477.384.483	653.611.519	2.795.279.617	725.013.434	2.437.083	40.737.029	4.694.463.165
Afganistán	67.853	–	12.245.185	–	–	–	12.313.038
Alemania	67.023.330	48.789.901	390.280.243	55.709.436	–	74	561.876.911
Andorra	28.419	441.376	8.975	280.497	–	–	759.268
Angola	180	–	–	1.200.000	–	–	1.380.000
Arabia Saudita	1.096.700	15.36	55.000.000	2.425.664	–	–	58.537.724
Argentina	155	3.990.997	–	14.252.352	–	6.720.074	25.118.422
Armenia	120.79	–	–	24	–	–	144.79
Australia	-509.903	4.935.927	22.795.411	6.326.126	–	–	33.547.560
Austria	1.217.292	3.151.195	5.884.523	550.665	–	–	10.803.676
Azerbaiyán	25	–	–	–	–	–	25
Bangladesh	100.249	–	23.168.952	115.506	–	–	23.384.707
Barbados	195.575	–	–	–	–	–	195.575
Belarús	–	–	–	211.7	–	–	211.7
Bélgica	-849.198	13.808.657	5.393.708	2.189.619	–	–	20.542.785
Benin	24.124	–	356.989	–	–	–	381.113
Bhután	13.118	–	–	–	–	–	13.118
Bolivia (Estado Plurinacional de)	165	4.038	225	82.541	–	–	476.579
Brasil	1.770.153	1.504.825	–	7.650.770	–	3.038.663	13.964.412
Bulgaria	78.5	67.755	198	817.538	–	269.589	1.431.382
Burkina Faso	–	–	3.954.665	–	–	–	3.954.665
Burundi	–	–	584.782	–	–	–	584.782
Cabo Verde	350	–	–	–	–	–	350
Camerún	–	–	36.673.114	–	35.441	–	36.708.555
Canadá	1.174.049	8.747.305	172.540.690	6.581.542	–	–	189.043.587
Chad	54.16	–	6.608.562	–	–	–	6.662.722
Chile	77	3.588.252	–	3.291.269	–	2.068.170	9.024.691
China	1.837.811	1.053.668	13.000.000	11.489.695	–	1.715.862	29.097.036

Ingresos totales de UNICEF por fuente de financiación, 2019, continuación

	Recursos ordinarios		Otros recursos		Otras contribuciones**		Total
	Sector público	Sector privado	Sector público	Sector privado	Sector público	Sector privado	
Chipre	11.1	58.816	112.5	-	-	-	182.416
Colombia	-	2.128.596	-	4.048.427	-	2.646.126	8.823.149
Comoras	70	-	-	-	-	-	70
Congo	748.45	-	172.224	-	-	-	920.674
Costa Rica	18.997	-	-	5.061	-	-	24.058
Côte d'Ivoire	12.6	-	3.324.371	-	-	-	3.336.971
Croacia	7.387	533.607	50	2.587.949	-	886.451	4.065.394
Dinamarca	8.717.517	5.950.949	51.766.676	41.650.892	-	-	108.086.034
Ecuador	600	670.34	-	4.556.249	-	860.544	6.087.733
Egipto	-	-	-	854.778	-	-	854.778
Emiratos Árabes Unidos	671.67	372.419	56.995.366	7.144.556	-	-	65.184.012
Eslovaquia	50	184.6	-	11.074	-	-	245.674
Eslovenia	11.416	86.481	111.483	89.643	-	-	299.022
España	-	-	17.733.070	-	-	-	17.733.070
Estados Unidos	132.500.000	11.156.508	627.281.738	280.448.120	-	1.350.000	1.052.736.366
Estonia	166.667	-	742.424	-	-	-	909.091
Etiopía	285.246	-	5.000.000	-	-	-	5.285.246
Federación de Rusia	1.000.000	-	12.270.248	-	-	-	13.270.248
Fiji	96.668	-	-	-	-	-	96.668
Filipinas	49.085	865.95	-	3.116.181	-	1.687.366	5.718.581
Finlandia	6.050.605	13.033.855	22.250.792	3.454.964	-	-	44.790.216
Francia	3.881.978	45.672.745	15.994.065	14.870.823	-	-	80.419.611
Gabón	89.452	-	-	-	-	-	89.452
Georgia	155	-	-	-	-	-	155
Ghana	148.512	-	-	-	-	-	148.512
Guatemala	-	-	-	44.56	-	-	44.56
Guinea	350	-	-52.803	-	-	-	297.197
Guinea Ecuatorial	104.305	-	-	-	-	-	104.305
Guinea-Bissau	621	-	2.972.855	-	-	-	3.593.855
Haití	864	-	6.540.529	-	-	-	6.541.393
Honduras	25.779	-	-	44	-	-	25.824
Hong Kong, China	-	13.109.450	-	5.210.654	-	-	18.320.104
Hungría	3.012.832	527.134	-	48.313	-	-	3.588.279
India	895.038	350.021	2.466.794	5.890.351	-	975.694	10.577.899
Indonesia	254.97	1.470.519	-	5.629.576	-	2.310.000	9.665.065
Irán (República Islámica del)	-	-	-	134.498	-	-	134.498
Iraq	48.785	-	-	-	-	-	48.785
Irlanda	8.181.818	2.722.772	9.146.348	3.468.671	-	-	23.519.609
Islandia	1.061.569	3.965.255	2.873.126	115.083	-	-	8.015.033
Israel	-	-	-	22.802	-	-	22.802
Italia	4.967.880	37.478.298	12.770.528	4.284.686	-	-	59.501.391
Japón	19.364.117	128.105.488	93.718.228	35.466.167	-	-	276.654.000
Jordania	802.963	-	-	-	-	-	802.963
Kazajistán	218.542	-	1.800.000	-	-	-	2.018.542
Kenya	150	-	11.285.000	-	-	-	11.435.000
Kirguistán	55	-	-	-	-	-	55
Kuwait	200	2.869	35.882.654	6.695	-	-	36.092.219
Lesotho	120	-	98.7	-	-	-	218.7
Liechtenstein	25.025	-	-	-	-	-	25.025
Lituania	16.502	-	-	4.77	-	-	21.272
Luxemburgo	3.282.276	1.078.210	17.351.624	2.084.605	-	-	23.796.715
Macedonia del Norte	-	-	-	65.909	-	-	65.909
Madagascar	-	-	4.771.479	-	-	-	4.771.479
Malasia	284	8.494.432	100	4.843.768	-	6.475.223	20.197.422

Ingresos totales de UNICEF por fuente de financiación, 2019, continuación

	Recursos ordinarios		Otros recursos		Otras contribuciones**		Total
	Sector público	Sector privado	Sector público	Sector privado	Sector público	Sector privado	
Malawi	–	–	2.066.804	–	–	–	2.066.804
Malí	33.5	–	2.958.259	–	–	–	2.991.759
Malta	–	–	27.778	–	–	–	27.778
Marruecos	99.146	–	2.999.850	–	–	–	3.098.996
Mauritania	20.61	–	–	–	–	–	20.61
México	214	1.641.593	–	5.817.292	–	2.476.837	10.149.721
Mónaco	28.539	–	175	–	–	–	28.713
Mongolia	90.408	–	–	1.037.069	–	–	1.127.477
Montenegro	22.194	–	34	–	–	–	56.194
Mozambique	7.5	–	500	–	–	–	507.5
Myanmar	43.346	329	3.751.668	–	–	–	3.795.343
Namibia	120	–	–	–	–	–	120
Nicaragua	40.156	–	–	210	–	–	40.366
Níger	4	–	32.135.055	–	–	–	32.139.055
Nigeria	1.758.911	694	32.908.036	177.783	–	–	34.845.424
Noruega	51.480.123	9.244.863	78.291.405	11.448.823	–	–	150.465.214
Nueva Zelanda	12.135.869	1.330.900	1.380.983	3.222.333	–	–	18.070.085
Omán	167.739	–	1.500.000	–	–	–	1.667.739
Países Bajos	110.334.460	38.526.730	251.005.084	14.677.294	–	–	414.543.568
Pakistán	–	–	677.471	–	–	–	677.471
Panamá	723.184	21.432	350	835	375	–	1.470.451
Paraguay	–	–	–	2.861.270	–	–	2.861.270
Perú	–	651.462	–	1.845.217	–	1.062.817	3.559.497
Polonia	–	7.976.756	202.171	1.489.635	–	–	9.668.563
Portugal	44.643	7.186.409	–	2.650.812	–	–	9.881.863
Reino Unido	17.832.467	28.732.328	345.626.427	49.504.334	–	–	441.695.556
República Centroafricana	44	–	4.461.639	–	–	–	4.505.639
República Checa	–	2.767.191	2.159.162	765.616	–	–	5.691.968
República de Corea	3.802.249	76.237.001	40.014.433	14.670.131	–	–	134.723.814
República de Moldova	57	–	–	–	–	–	57
República Democrática del Congo	343.411	–	32.109.191	–	–	–	32.452.602
República Democrática Popular Lao	–	–	442.282	–	–	–	442.282
República Dominicana	88	–	–	537.834	–	–	625.834
República Popular Democrática de Corea	130.07	–	–	–	–	–	130.07
Rumania	50	164.197	-3.964	919.159	–	389.689	1.519.081
Samoa Americana	–	–	1.382.452	–	–	–	1.382.452
Santo Tomé y Príncipe	19.5	–	–	–	–	–	19.5
Senegal	398.5	–	–	–	–	–	398.5
Serbia	550.055	60.214.040	5.009.491	15.746.167	–	–	81.519.753
Sierra Leona	51	9.985	3.815.863	712.943	–	323.295	4.913.086
Singapur	384	–	642.95	–	–	–	1.026.950
Somalia	30.4	915.342	45.662	373.472	–	–	1.364.876
Sri Lanka	15.63	–	–	17.834	–	–	33.464
Sudáfrica	435.7	–	300	–	–	–	735.7
Sudán	259.8	–	–	–	–	–	259.8
Sudán del Sur	–	–	–	477.534	–	–	477.534
Suecia	400.727	36.235.409	138.960.651	20.487.104	–	–	196.083.891
Suiza	29.646	4.478.982	39.511.594	15.984.717	2.026.642	–	62.031.582
Tailandia	474.208	4.855.115	–	11.115.529	–	4.140.839	20.585.691

Ingresos totales de UNICEF por fuente de financiación, 2019, continuación

	Recursos ordinarios		Otros recursos		Otras contribuciones**		Total
	Sector público	Sector privado	Sector público	Sector privado	Sector público	Sector privado	
Tanzania	22	–	–	–	–	–	22
Tayikistán	32.4	–	3.171.656	–	–	–	3.204.056
Timor-Leste	100	–	–	–	–	–	100
Togo	26	–	–	–	–	–	26
Trinidad y Tabago	15	–	–	–	–	–	15
Túnez	16.108	–	–	–	–	–	16.108
Turkmenistán	71.746	–	–	–	–	–	71.746
Turquía	54.835	1.967.693	–	408.058	–	–	2.430.586
Uganda	469	–	7.583.419	332.5	–	–	8.384.919
Uruguay	72.45	1.964.132	–	1.935.864	–	1.265.364	5.237.811
Uzbekistán	310	–	–	–	–	–	310
Viet Nam	34.254	10.578	–	–	–	–	44.832
Zambia	257.52	–	–	–	–	–	257.52
Zimbabwe	–	–	10.320.777	–	–	–	10.320.777
Otros	12.358	359.560	–	2.297	–	428	374.643
<i>Ajuste de los ingresos</i>	(55.118)	226	(15.511.621)	2.434.980	–	–	(13.131.532)
Total	477.384.483	653.611.519	2.795.279.617	725.013.434	2.437.083	40.737.029	4.694.463.165

* Los importes negativos contra los países se deben, en su mayor parte, a la revalorización.

** Contribuciones por actividades específicas de gestión.

Nota: Puede que las cifras no den la suma total debido al redondeo.

2. ORGANIZACIONES INTERGUBERNAMENTALES

Recursos ordinarios	Otros recursos	22.324
	Subtotal	22.324
Otros recursos	Alianza Mundial para la Educación	52.302.317
	Comisión Europea	353.373.654
	El Fondo Mundial de Lucha contra el SIDA, la Tuberculosis y el Paludismo	1.778.242
	GAVI, La Alianza para las Vacunas	135.798.903
	Nutrición Internacional	9.021.220
	Servicio Mundial de Financiamiento	1.008.880
	UNITAID	966.442
	<i>Ajuste de los ingresos</i>	(17.842.194)
	Subtotal	572.091.853
	Total	572.114.177

3. ORGANIZACIONES NO GUBERNAMENTALES

Recursos ordinarios	Otras	457.582
	Subtotal	457.582
Otros recursos	Clinton Health Access Initiative	5.578.089
	End Violence Fund	4.951.479
	Fondo La Educación No Puede Esperar	30.870.702
	Otras	457.582
	<i>Ajuste de los ingresos</i>	–
Subtotal	41.857.852	
Total	42.315.434	

Ingresos totales de UNICEF por fuente de financiación, 2019 *continuación*

4. ACUERDOS INTERINSTITUCIONALES			
Recursos ordinarios	Programas conjuntos del Grupo de las Naciones Unidas para el Desarrollo	83	
	Subtotal	83	
Otros recursos	Oficina de Coordinación de Asuntos Humanitarios (OCHA)	270.195.160	
	Oficina de Servicios para Proyectos (UNOPS)	33.803.658	
	Oficina del Coordinador Residente de las Naciones Unidas	72.000	
	Departamento de Operaciones de Mantenimiento de la Paz de las Naciones Unidas	2.560.329	
	Entidad de las Naciones Unidas para la Igualdad de Género y el Empoderamiento de la Mujer (ONU Mujeres)	621.692	
	Fondo Fiduciario de las Naciones Unidas para la Seguridad Humana (FFNUSH)	208.025	
	Fondo de Población de las Naciones Unidas (UNFPA)	36.909.106	
	Grupo Banco Mundial	332.468.667	
	Alto Comisionado de las Naciones Unidas para los Refugiados (ACNUR)	2.651.613	
	Misión de las Naciones Unidas en Kosovo	103.030	
	Misión de las Naciones Unidas para la Respuesta de Emergencia al Ébola (UNMEER)	77.209	
	Organización de las Naciones Unidas para la Agricultura y la Alimentación (FAO)	6.501.940	
	Organización de las Naciones Unidas para la Educación, la Ciencia y la Cultura (UNESCO)	30.000	
	Organización Internacional del Trabajo (OIT)	3.145.698	
	Organización Internacional para las Migraciones (OIM)	13.409.738	
	Organización Mundial de la Salud (OMS)	6.990.201	
	Programa Mundial de Alimentos (PMA)	10.050.674	
	Programa Conjunto de las Naciones Unidas sobre el VIH/Sida	6.891.900	
	Programa de las Naciones Unidas para el Desarrollo (PNUD)	96.377.016	
	Programas conjuntos del Grupo de las Naciones Unidas para el Desarrollo	77.525.858	
	Servicio de Actividades relativas a las Minas (UNMAS)	110.000	
	<i>Ajuste de los ingresos</i>	(3.940.711)	
	Subtotal	896.762.803	
	Otras contribuciones	Departamento de Operaciones de Mantenimiento de la Paz de las Naciones Unidas	234.525
		Subtotal	234.525
		Total	896.997.411
	5. OTROS INGRESOS*		
	Total	206.380.755	
TOTAL			
		6.412.270.941	

* Otros ingresos incluyen ingresos derivados de intereses, adquisiciones y otras fuentes.

Nota: Puede que las cifras no den la suma total debido al redondeo.

Para cada niño

Quien quiera que sea.
Donde quiera que viva.
Cada niño merece disfrutar de su infancia.
Un futuro.
Una oportunidad justa.
Por eso, UNICEF está presente.
Para todos y cada uno de los niños.
Trabajando un día sí y otro también.
En más de 190 países y territorios.
Llegando a quienes resulta más difícil llegar.
Aquellos que están más lejos de la ayuda.
Quienes han quedado más atrás.
Los más excluidos.
Por eso estamos hasta el final.
Y nunca nos rendimos.



para cada niño

Publicado por UNICEF
División de Comunicaciones
3 United Nations Plaza
Nueva York, NY 10017
pubdoc@unicef.org
www.unicef.org
ISBN: 978-92-806-5137-9

© Fondo de las Naciones Unidas
para la Infancia (UNICEF)
Junio 2020