



ASOCIACIÓN SOSDESAPARECIDOS

www.sosdesaparecidos.es



@sosdesaparecido



649 952 957
645 075 293

Desde el año 2010 difundiendo los casos de personas desaparecidas.
"Los desaparecidos son de todos"

Estadísticas Desaparecidos año 2017 y datos del "Registro General Personas Desaparecidas"






Desde el año 2010 difundiendo los casos de personas desaparecidas.
"Los desaparecidos son de todos"

La solidaridad infunde esperanza a los familiares de desaparecidos

Un reciente estudio elaborado por la Asociación Sosdesaparecidos sobre los casos de personas desaparecidas que han sido seguidos y difundidos por la propia organización revela que un total de **58 ciudadanos españoles y media decena de europeos y de otras nacionalidades** fueron localizados con vida durante 2017. Una conclusión que los integrantes de la entidad califican de «esperanzadora» tras compararla con las 31 alertas de la misma tipología que se desactivaron en 2016.



Según explica el vicepresidente y coordinador general de la Asociación Sosdesaparecidos, **Francisco Jiménez**: «En el caso de los desaparecidos españoles, la localización fue posible gracias a la **difusión de las alertas** por parte de numerosas personas y también a la información que recibimos a través de **nuestros teléfonos**, los cuales permanecen activos las 24 horas». Así mismo, Jiménez indica que la **colaboración entre Sosdesaparecidos y distintas entidades internacionales** resultó fundamental para el hallazgo en España de los ciudadanos europeos y de otros lugares del mundo.

El estudio, que ha sido realizado con los cientos de alertas existentes en la base de datos de Sosdesaparecidos, también evidencia que la asociación recibió a lo largo del año pasado **más de 1.300 llamadas telefónicas y 258 correos electrónicos** de ciudadanos que aportaron información sobre el paradero de personas desaparecidas.

«Desde nuestra asociación queremos dar las gracias a todas las personas y entidades que han hecho posible que un total de **63 familias** hayan podido abrazar a sus seres queridos. Como estamos viendo año tras año, la difusión de las alertas en las redes sociales y en los medios de comunicación puede salvar vidas», destaca Francisco Jiménez.

De esta manera, aunque desde Sosdesaparecidos se insiste en que todavía queda mucho camino por recorrer, sus integrantes contemplan el futuro con esperanza. «Tenemos el **viento de la solidaridad** a nuestro favor», recuerda su presidente, **Joaquín Amills**, quien junto a sus compañeros trabaja en estos momentos en la reestructuración de las áreas de análisis informático, criminológica, jurídica, periodística, psicológica y social de la entidad, y ultima los preparativos para la inauguración del Premio a la Esperanza Rosa Riesco, un elogio a la entrega y valentía de los familiares de desaparecidos.

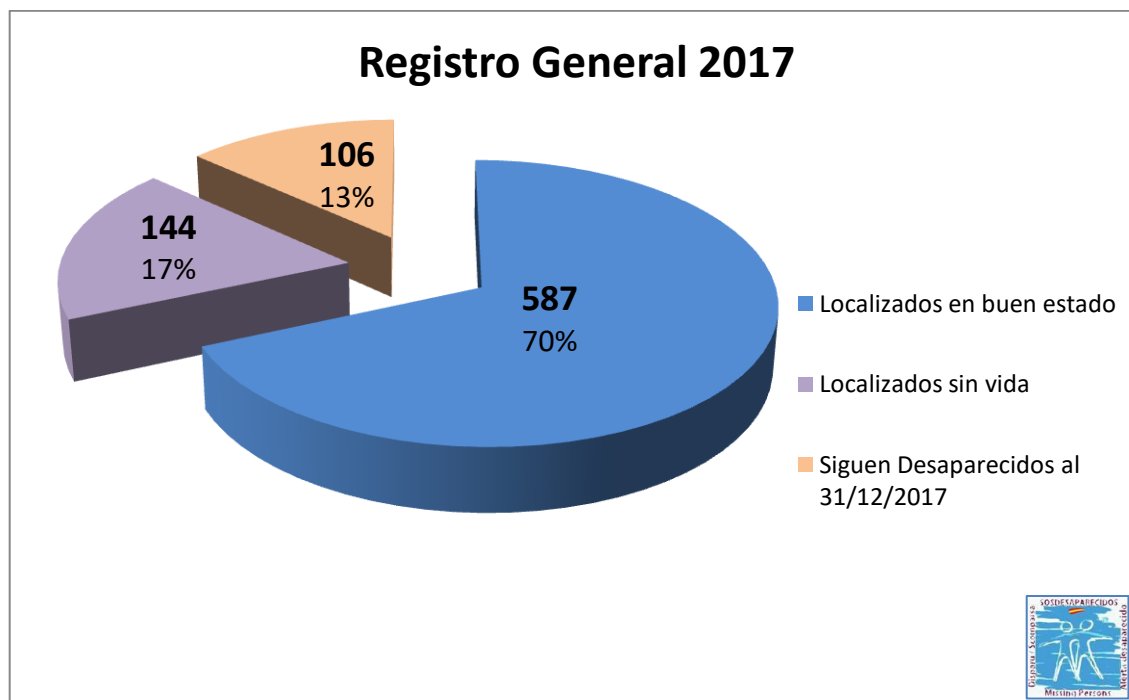
Christian Campos
(Prensa Sosdesaparecidos)



Desde el año 2010 difundiendo los casos de personas desaparecidas.
"Los desaparecidos son de todos"

Registro DESAPARECIDOS 2017

Total casos y familias atendidas durante 2017	3.745
Casos activada la Alerta Desaparecido y difusión	837
Desaparecidos localizados en buen estado	587
Desaparecidos localizados sin vida	144
Siguen Desaparecidos al 31/12/2017	106

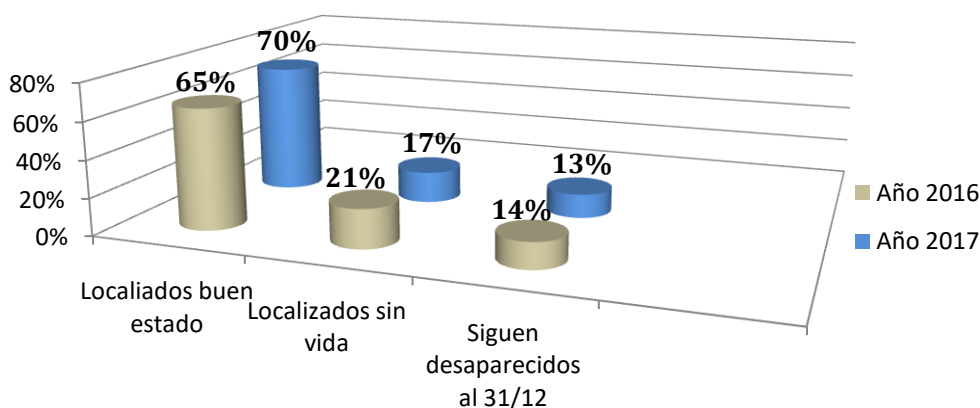
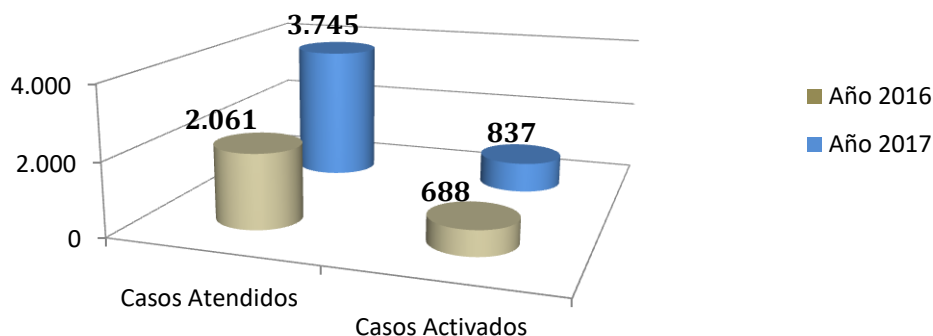




Desde el año 2010 difundiendo los casos de personas desaparecidas.
"Los desaparecidos son de todos"

Desglose DESAPARECIDOS 2016/2017

	<u>Año 2016</u>	<u>Año 2017</u>
Total casos atendidos	2.061	3.745
Casos Activada Difusión	688	837
Localizados en buen estado	451 (65%)	587 (70%)
Localizados sin vida	143 (21%)	144 (17%)
Siguen Desaparecidos al 31 Diciembre	94 (14%)	106 (13%)

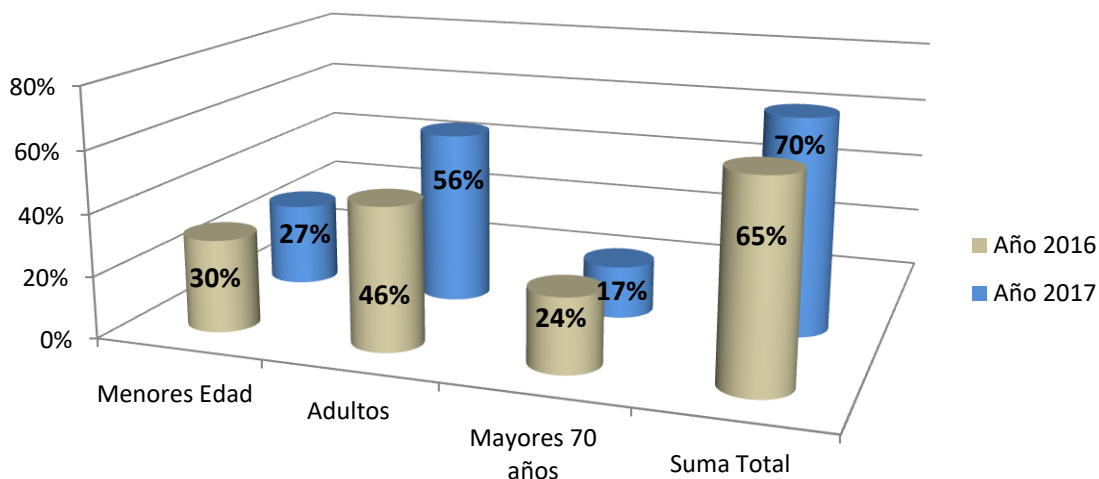
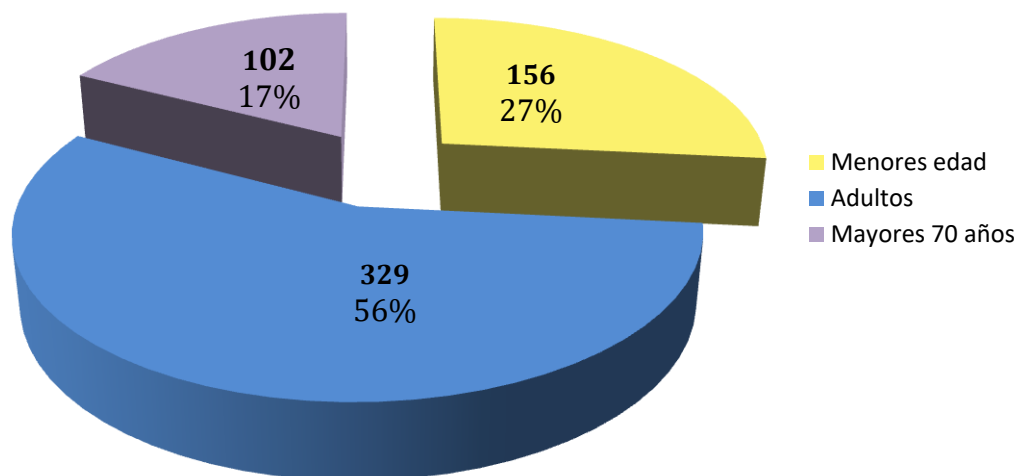




Desde el año 2010 difundiendo los casos de personas desaparecidas.
"Los desaparecidos son de todos"

Localizados en BUEN ESTADO 2017

	<u>Año 2016</u>	<u>Año 2017</u>
Total Localizados en BUEN ESTADO	451 (65%)	587 (70%)
Menores de edad	137 (30%)	156 (27%)
Adultos	207 (46%)	329 (56%)
Mayores 70 años	107 (24%)	102 (17%)

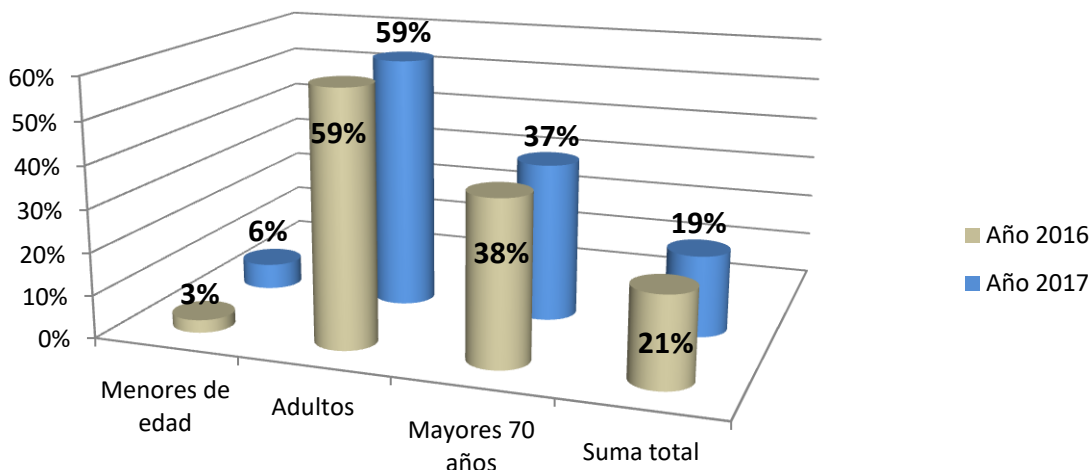
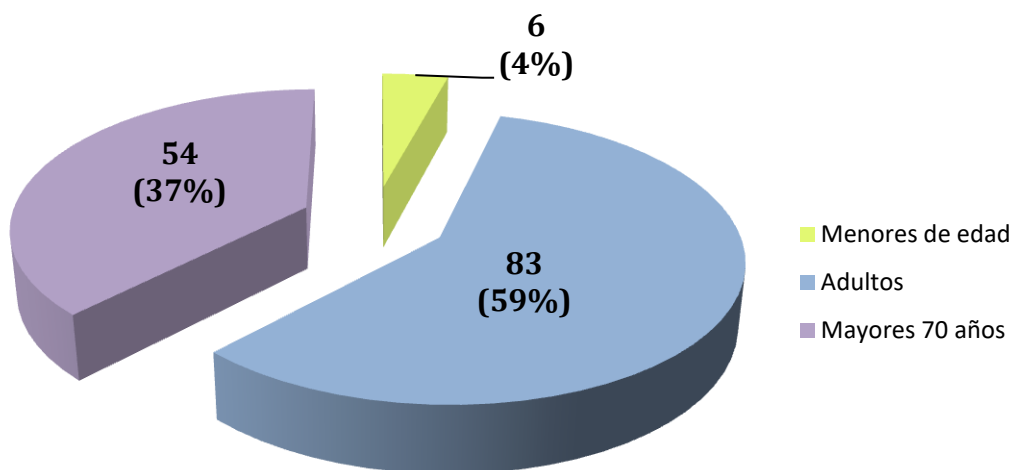




Desde el año 2010 difundiendo los casos de personas desaparecidas.
"Los desaparecidos son de todos"

Localizados SIN VIDA 2017

	<u>Año 2016</u>	<u>Año 2017</u>
Total Localizados SIN VIDA	143 (21%)	144 (17%)
Menores de edad	3 (03%)	6 (04%)
Adultos	85 (59%)	84 (59%)
Mayores 70 años	55 (38%)	54 (37%)

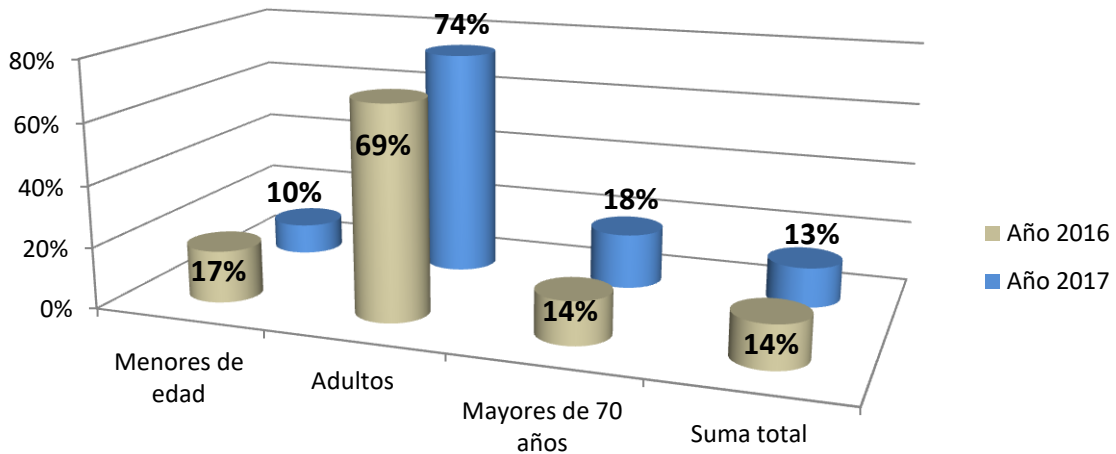
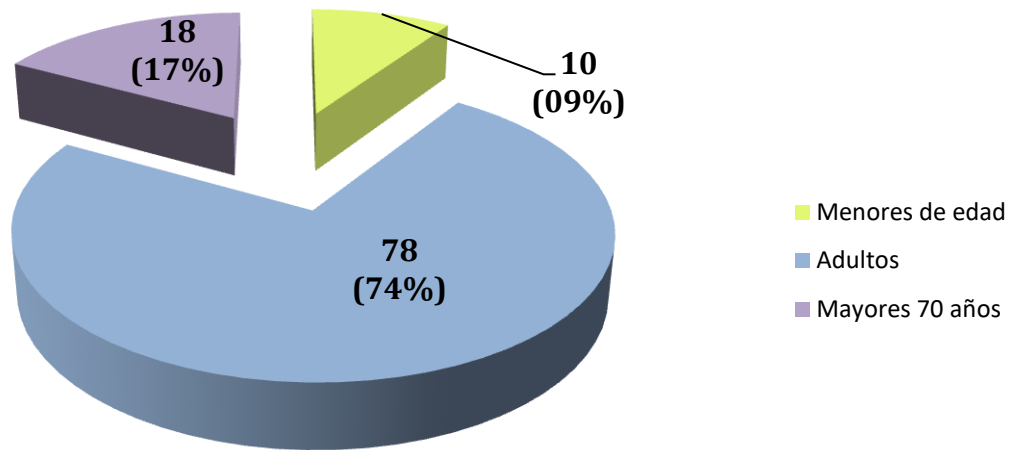




Desde el año 2010 difundiendo los casos de personas desaparecidas.
"Los desaparecidos son de todos"

Siguen DESAPARECIDOS 2017

	<u>Año 2016</u>	<u>Año 2017</u>
Total siguen DESAPARECIDOS	94 (14%)	106 (13%)
Menores de edad	16 (17%)	10 (09%)
Adultos	65 (69%)	78 (74%)
Mayores 70 años	13 (14%)	18 (17%)

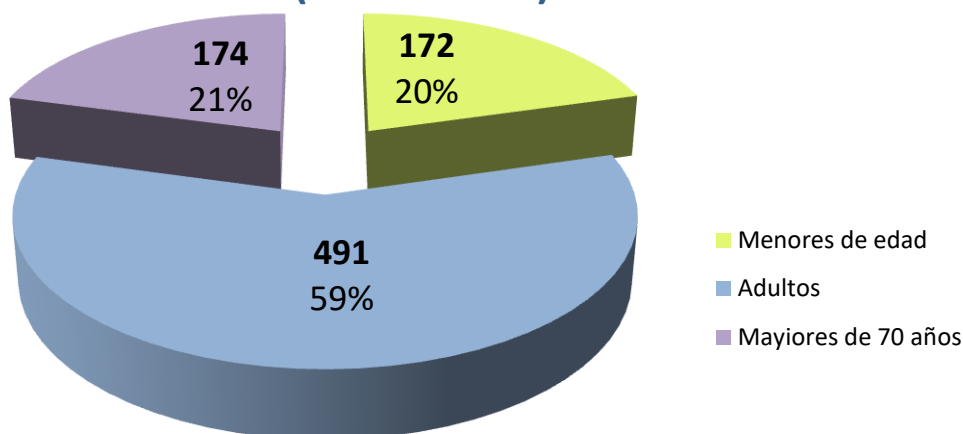




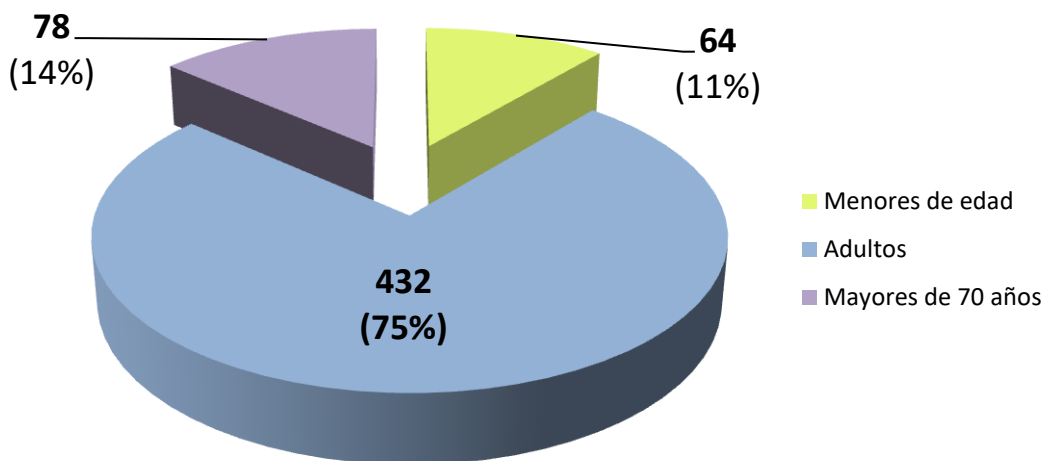
Desde el año 2010 difundiendo los casos de personas desaparecidas.
"Los desaparecidos son de todos"

Registro base datos Sosdesaparecidos

Desglose alertas desaparecidos 2017 (sectorizado)



Siguen Desaparecidos en base datos general de Sosdesaparecidos





ASOCIACIÓN SOSDESAPARECIDOS

www.sosdesaparecidos.es



@sosdesaparecido



649 952 957
645 075 293

Desde el año 2010 difundiendo los casos de personas desaparecidas.
"Los desaparecidos son de todos"

Menores Desaparecidos

año 2017

SOSDESAPARECIDOS
Disparu / Scomparsa
Alerta desaparecido
Missing Persons

DESAPARECIDO/A
MISSING / DISPARU / SCOMPARSA

MENOR DESAPARECIDO

URGENTE

www.sosdesaparecidos.es

Fundación **ANAR**
Ayuda a Niños y Adolescentes en Riesgo

TELÉFONO 116000

Teléfonos 34 642 650 775 / 34 649 952 957 sosdesaparecidos@sosdesaparecidos.es

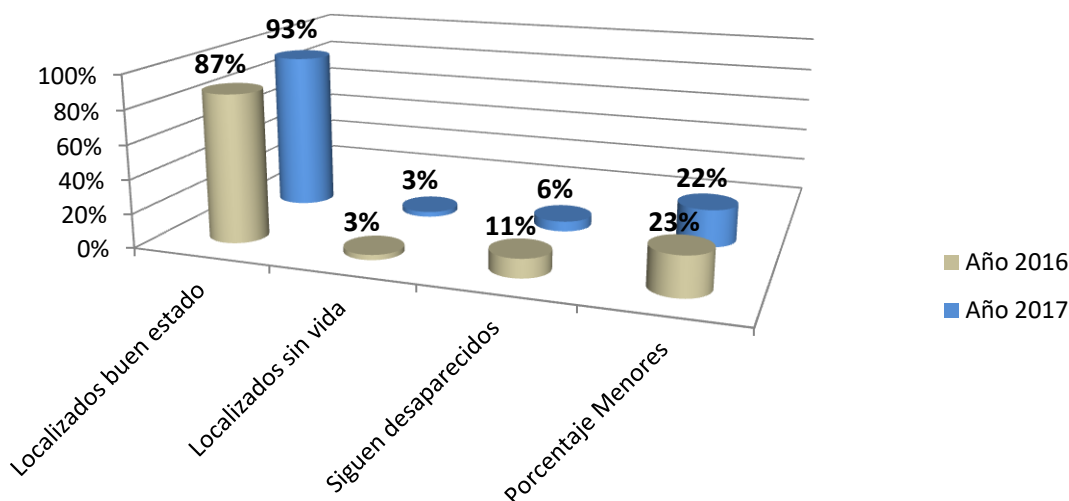
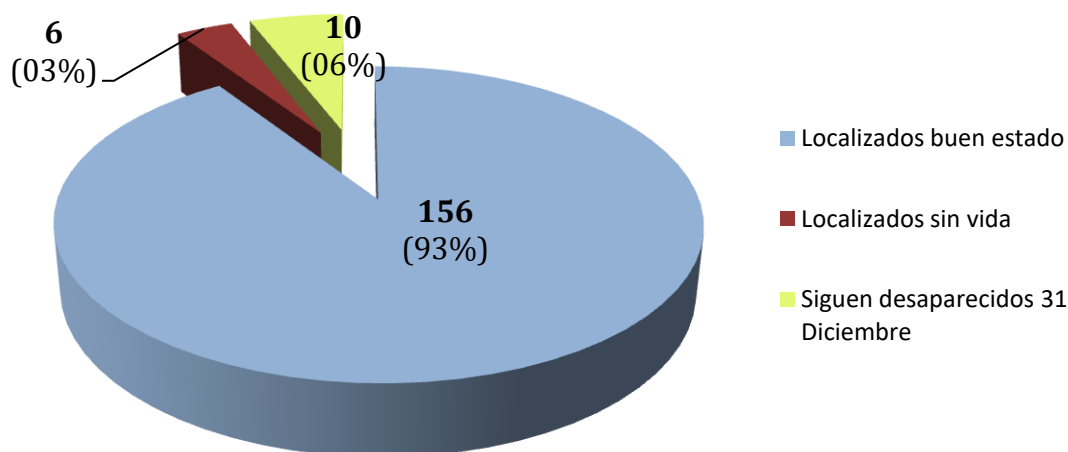


Desde el año 2010 difundiendo los casos de personas desaparecidas.
"Los desaparecidos son de todos"

Desglose MENORES DESAPARECIDOS

	<u>Año 2016</u>	<u>Año 2017</u>
Suma total	156 (23%)	172 (22%)
Localizados en buen estado	137 (87%)	156 (93%)
Localizados sin vida	3 (02%)	6 (03%)
Siguen desaparecidos al 31 Diciembre	16 (11%)	10 (06%)

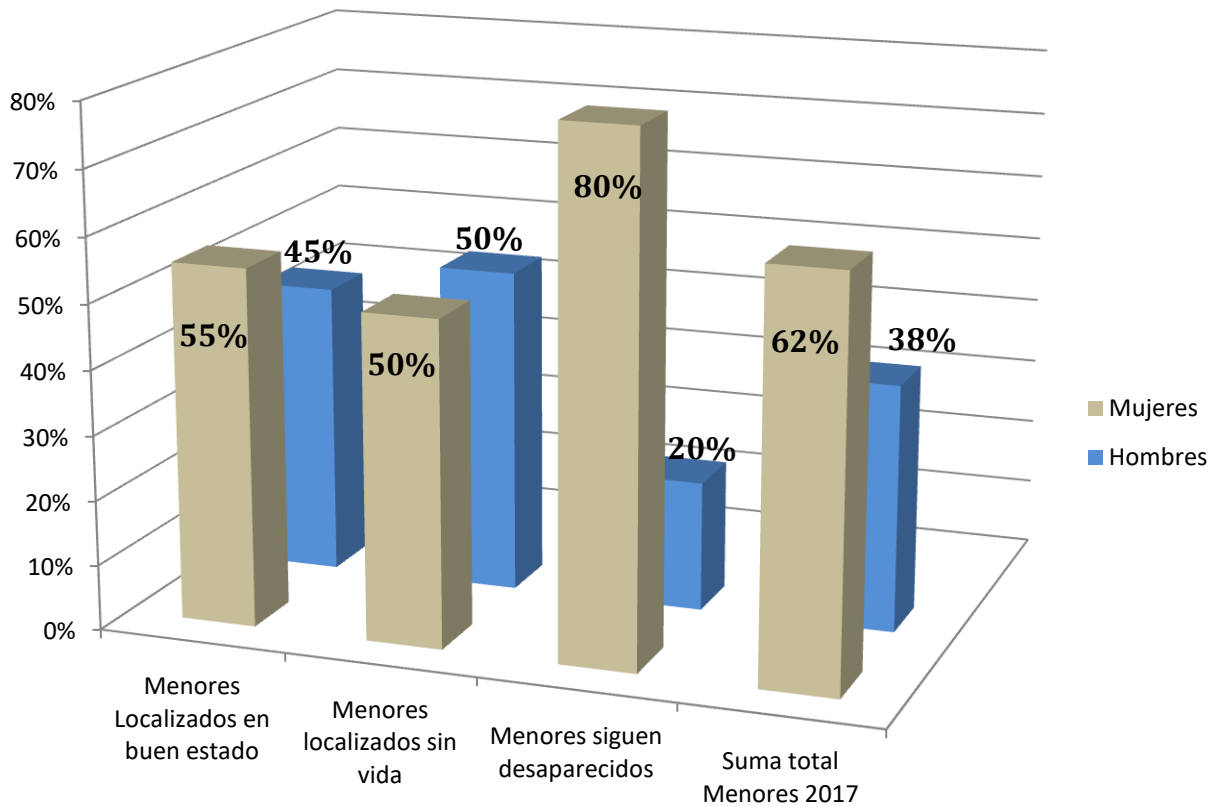
Menores Desaparecidos año 2017





Desde el año 2010 difundiendo los casos de personas desaparecidas.
"Los desaparecidos son de todos"

Gráfico de MENORES DESAPARECIDOS Año 2017 diferenciado por sexo.





ASOCIACIÓN SOSDESAPARECIDOS

www.sosdesaparecidos.es



@sosdesaparecido



649 952 957
645 075 293

Desde el año 2010 difundiendo los casos de personas desaparecidas.
"Los desaparecidos son de todos"

Adultos Desaparecidos

año 2017

SOSDESAPARECIDOS
Disparu / Scomparsa
Alerta desaparecida
Missing Persons

DESAPARECIDO/A
MISSING / DISPARU / SCOMPARSA

www.sosdesaparecidos.es

URGENTE

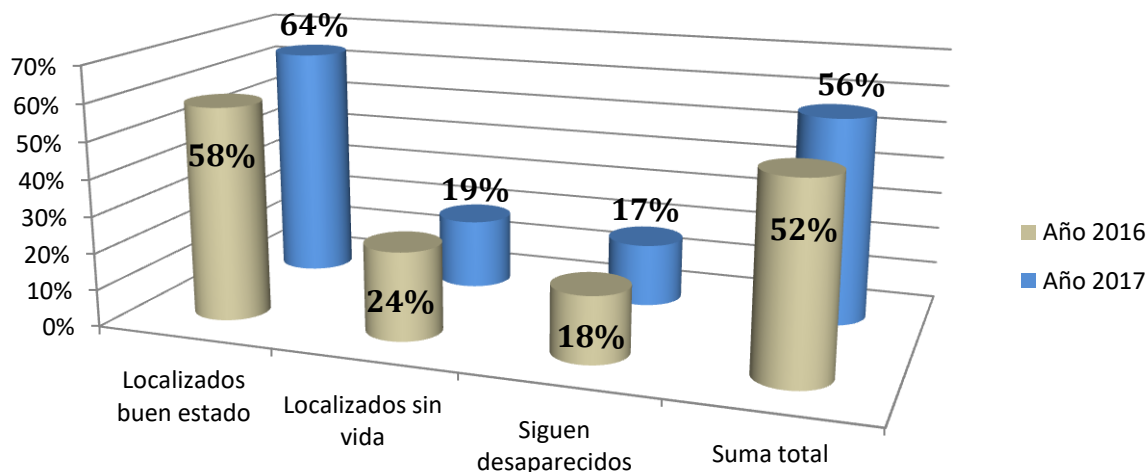
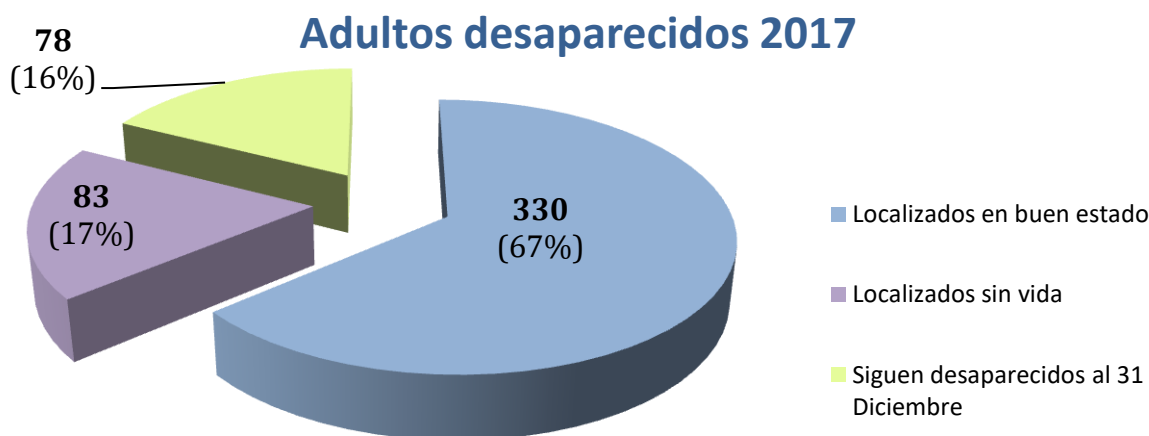
112 Teléfonos 34 - 642 650 775 / 34 - 649 952 957
Mail - sosdesaparecidos@sosdesaparecidos.es



Desde el año 2010 difundiendo los casos de personas desaparecidas.
"Los desaparecidos son de todos"

Desglose Adultos DESAPARECIDOS

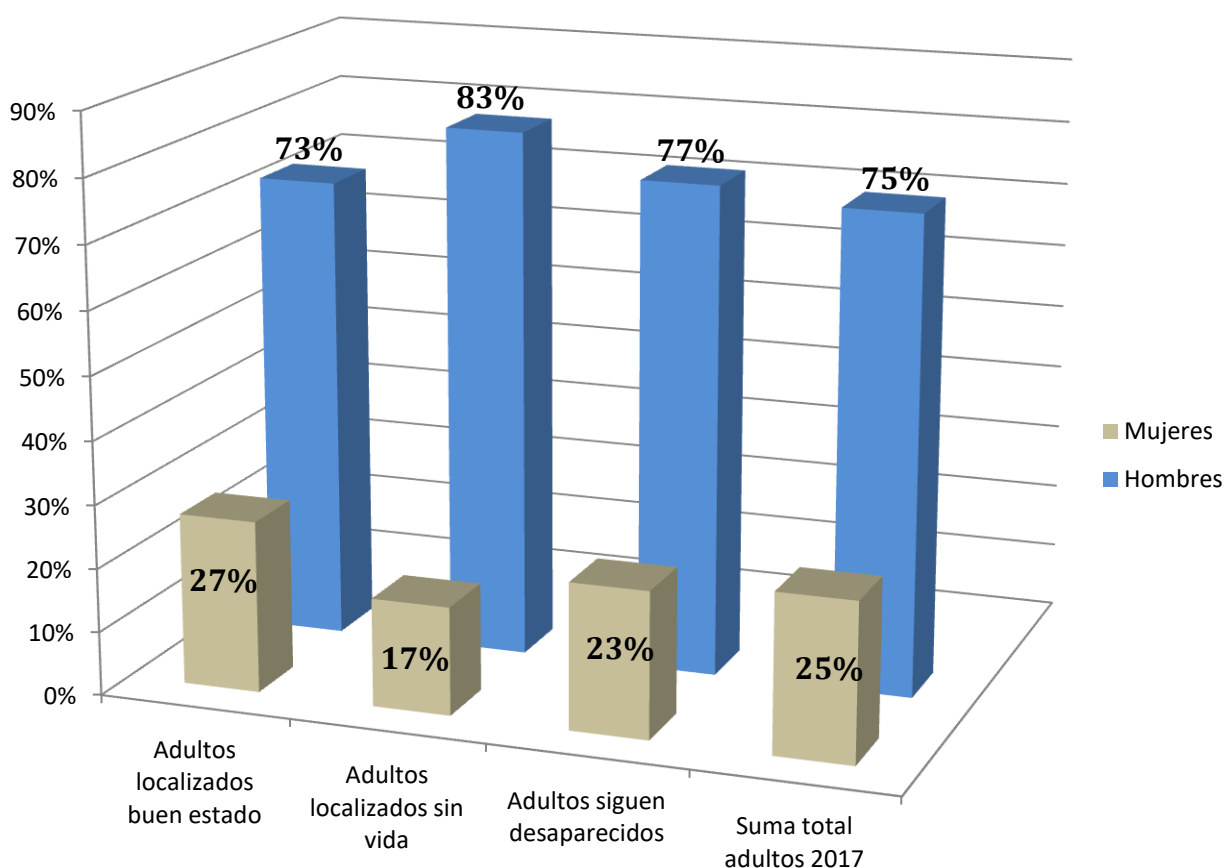
	<u>Año 2016</u>	<u>Año 2017</u>
Suma total	357 (52%)	491 (57%)
Localizados en buen estado	207 (58%)	330 (64%)
Localizados sin vida	85 (24%)	83 (19%)
Siguen desaparecidos al 31 Diciembre	65 (18%)	78 (17%)





Desde el año 2010 difundiendo los casos de personas desaparecidas.
"Los desaparecidos son de todos"

Gráfico de ADULTOS DESAPARECIDOS Año 2017 diferenciado por sexo.





ASOCIACIÓN SOSDESAPARECIDOS

www.sosdesaparecidos.es



@sosdesaparecido



649 952 957
645 075 293

Desde el año 2010 difundiendo los casos de personas desaparecidas.
"Los desaparecidos son de todos"

Mayores 70 años Desaparecidos año 2017

SOSDESAPARECIDOS
Disparu / Scamparsa
Alerta desaparecida
Missing Persons

DESAPARECIDO/A
MISSING / DISPARU / SCOMPARSA

www.sosdesaparecidos.es

URGENTE

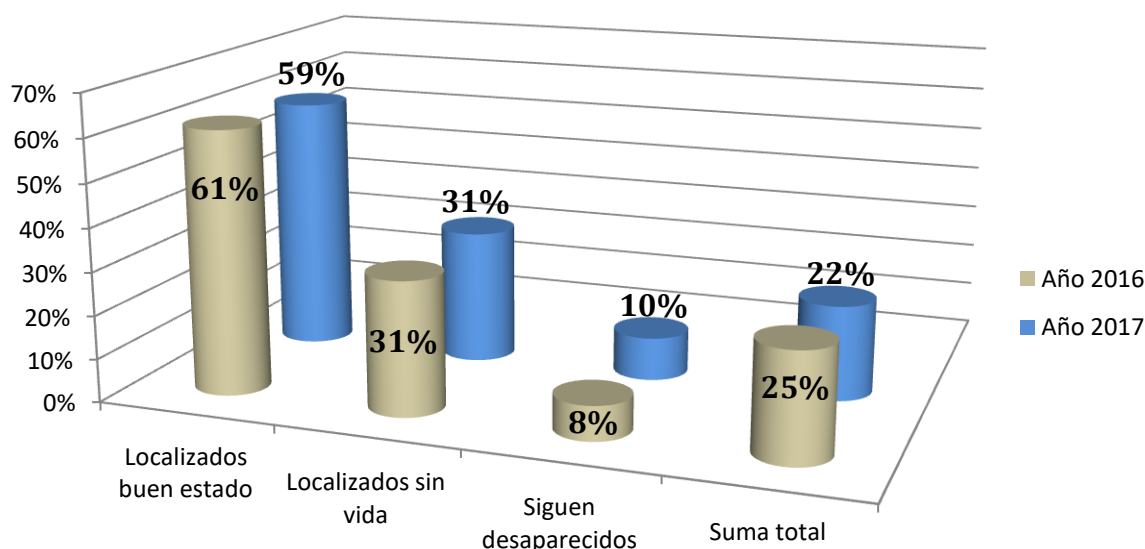
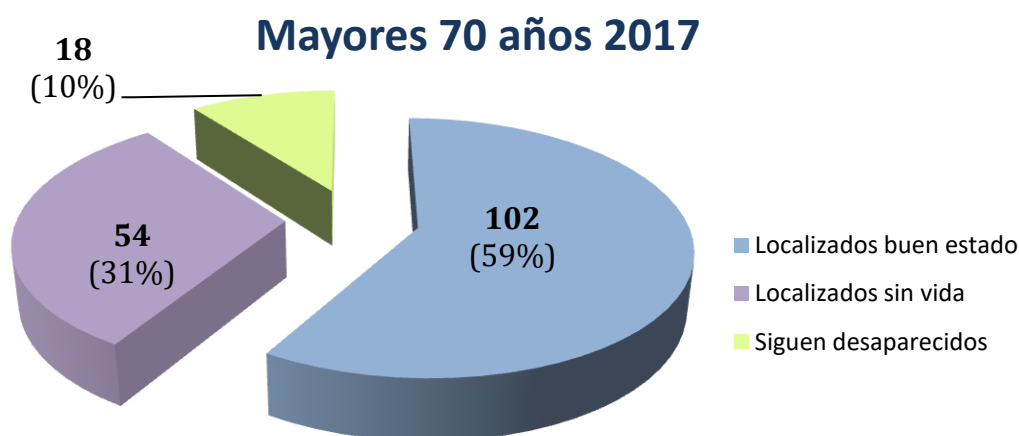
MAYOR DESAPARECIDO
Teléfonos 34 642 650 775 / 34 649 952 957
Mail - sosdesaparecidos@sosdesaparecidos.es



Desde el año 2010 difundiendo los casos de personas desaparecidas.
"Los desaparecidos son de todos"

Desglose Mayores 70 años DESAPARECIDOS

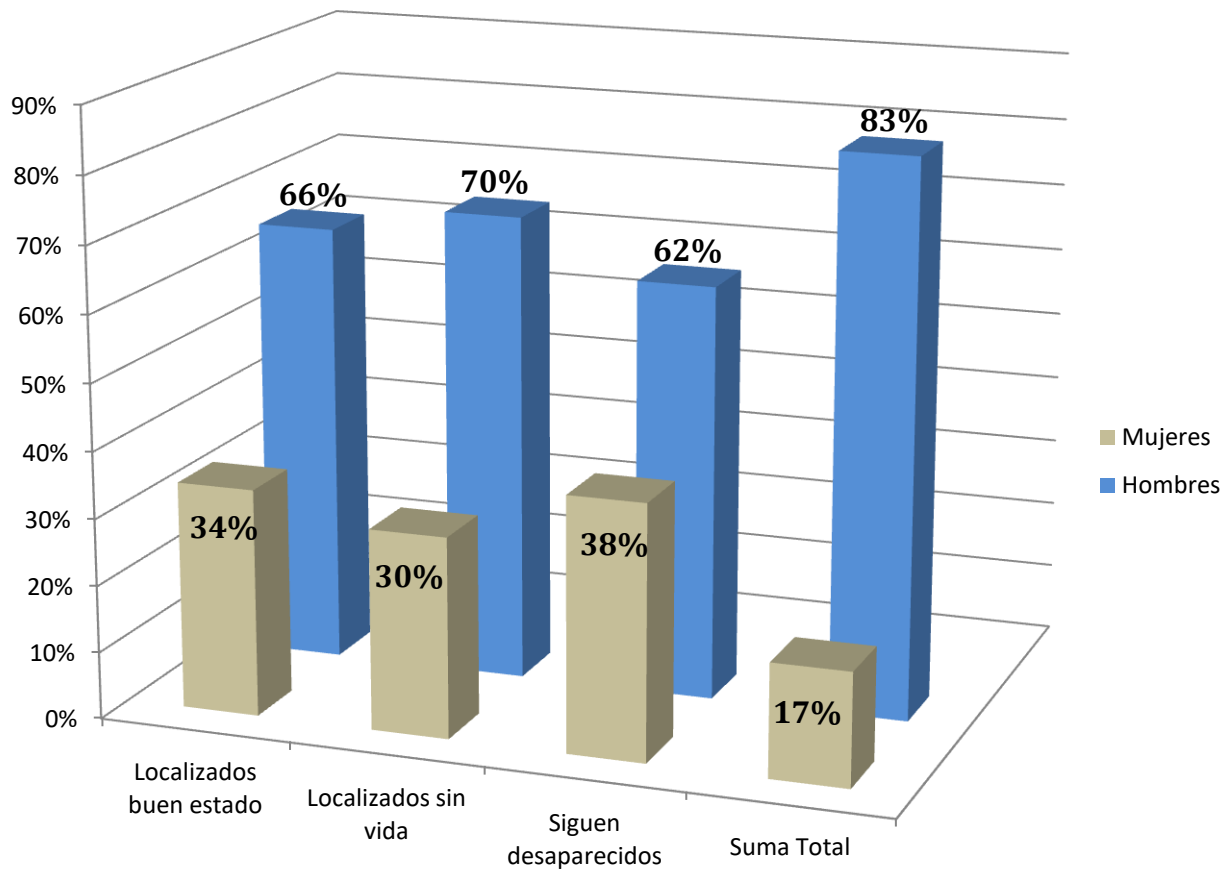
	<u>Año 2016</u>	<u>Año 2017</u>
Suma total	175 (25%)	174 (22%)
Localizados en buen estado	107 (61%)	102 (59%)
Localizados sin vida	55 (31%)	54 (31%)
Siguen desaparecidos al 31 Diciembre	13 (08%)	18 (10%)





Desde el año 2010 difundiendo los casos de personas desaparecidas.
"Los desaparecidos son de todos"

Gráfico de Mayores 70 años DESAPARECIDOS Año 2017 diferenciado por sexo.





ASOCIACIÓN SOSDESAPARECIDOS

www.sosdesaparecidos.es



@sosdesaparecido



649 952 957
645 075 293

Desde el año 2010 difundiendo los casos de personas desaparecidas.
"Los desaparecidos son de todos"

Desglose Desaparecidos 2017

"COMUNIDADES AUTÓNOMAS"





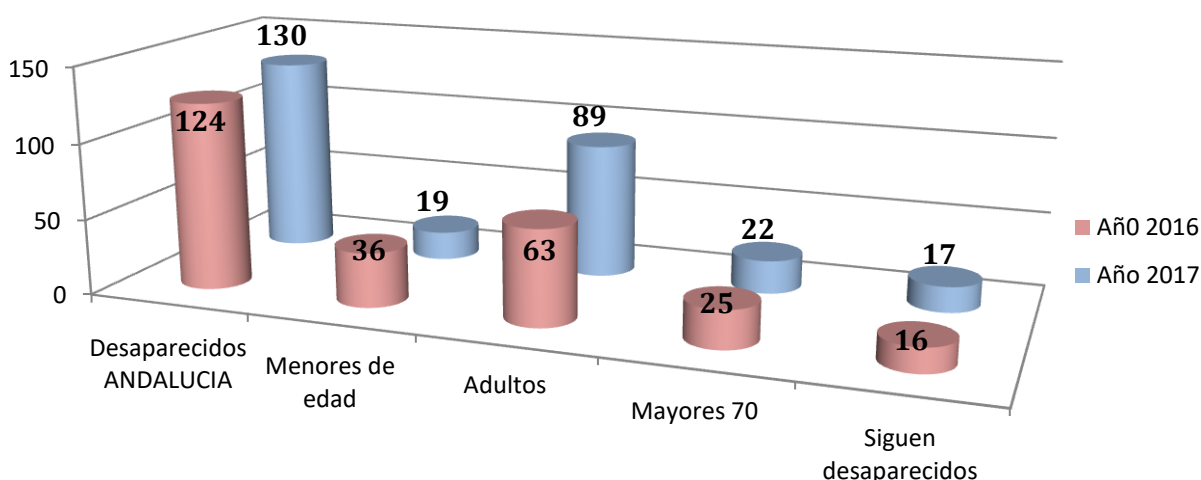
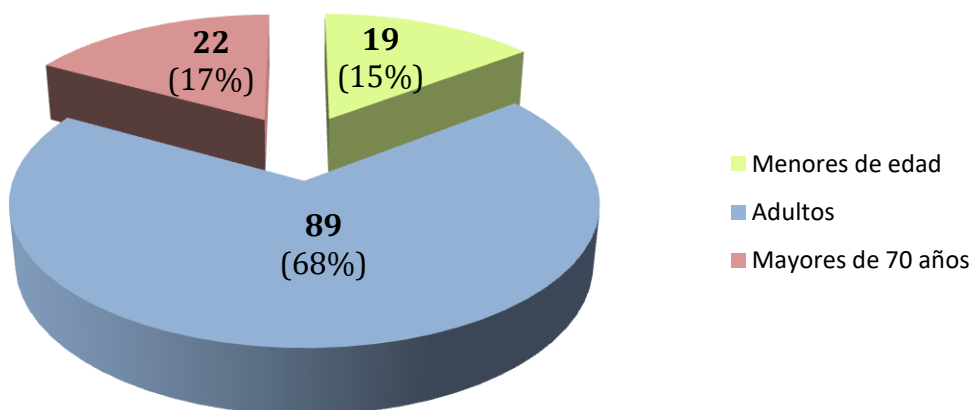
Desde el año 2010 difundiendo los casos de personas desaparecidas.
"Los desaparecidos son de todos"



ANDALUCÍA

	<u>Año 2016</u>	<u>Año 2017</u>
Suma Desaparecidos Andalucía	124 (18%)	130 (16%)
Menores de edad	36 (28%)	19 (15%)
Adultos	63 (51%)	89 (68%)
Mayores de 70 años	25 (21%)	22 (17%)
Siguen desaparecidos al 31 Diciembre	16 (13%)	17 (13%)

Andalucía 2017





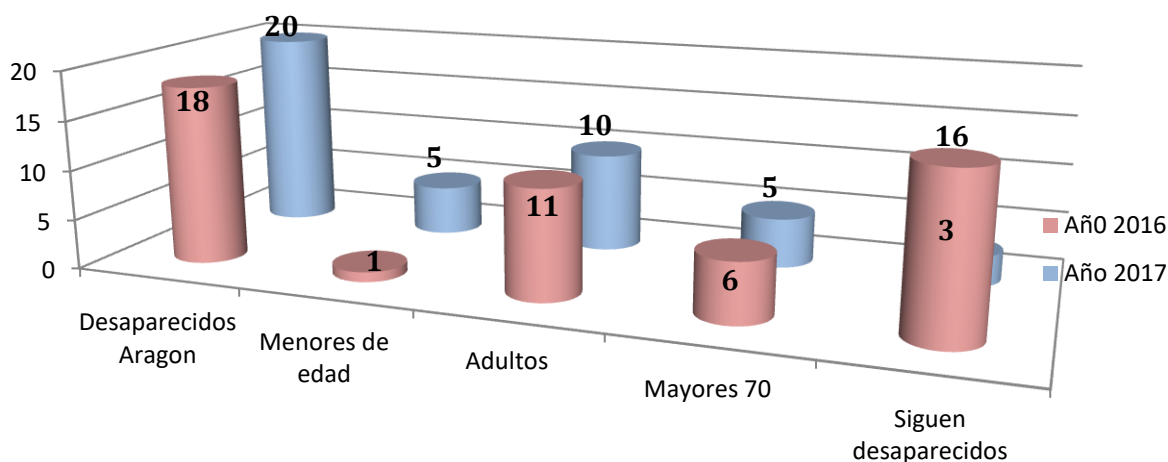
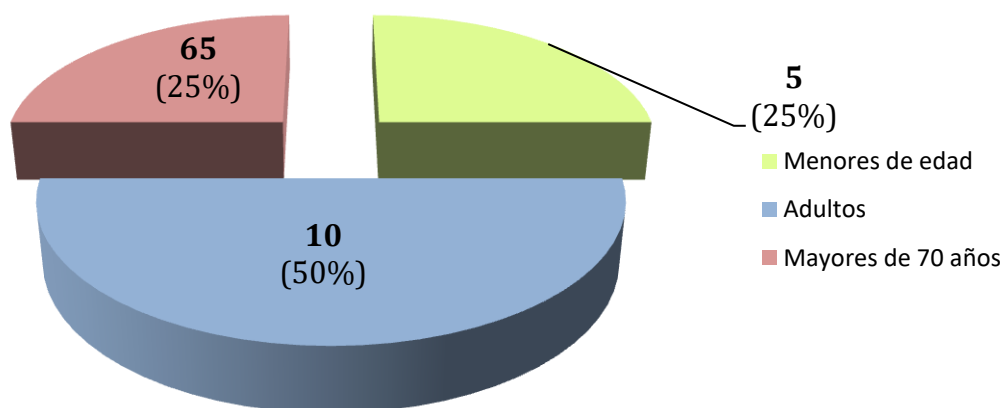
Desde el año 2010 difundiendo los casos de personas desaparecidas.
"Los desaparecidos son de todos"



ARAGÓN

	<u>Año 2016</u>	<u>Año 2017</u>
Suma Desaparecidos Aragón	18 (02%)	20 (02%)
Menores de edad	1 (06%)	5 (25%)
Adultos	11 (59%)	10 (50%)
Mayores de 70 años	6 (35%)	5 (25%)
Siguen desaparecidos al 31 Diciembre	3 (13%)	3 (15%)

Aragón 2017





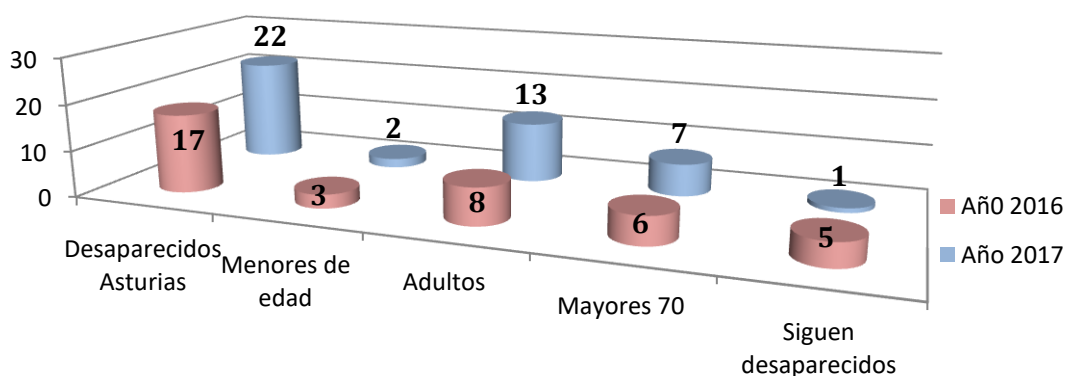
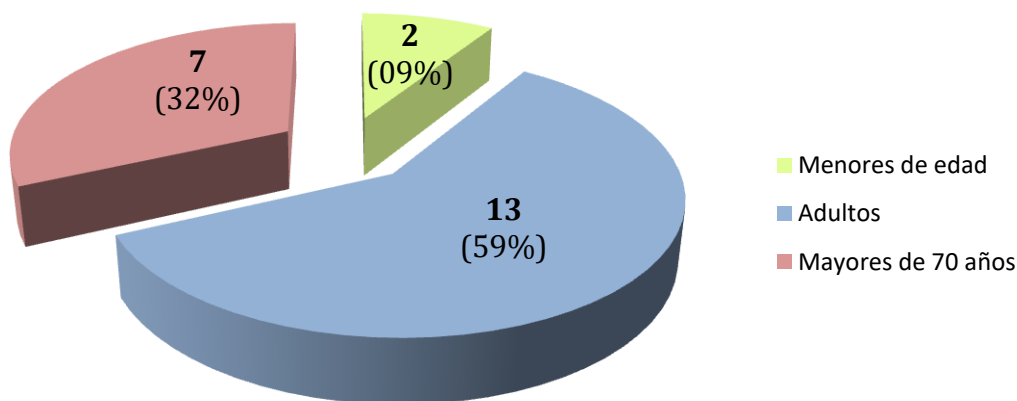
Desde el año 2010 difundiendo los casos de personas desaparecidas.
"Los desaparecidos son de todos"



ASTURIAS

	<u>Año 2016</u>	<u>Año 2017</u>
Suma Desaparecidos Asturias	17 (02%)	22 (03%)
Menores de edad	3 (18%)	2 (09%)
Adultos	8 (47%)	13 (59%)
Mayores de 70 años	6 (35%)	7 (32%)
Siguen desaparecidos al 31 Diciembre	3 (18%)	1 (05%)

Asturias 2017





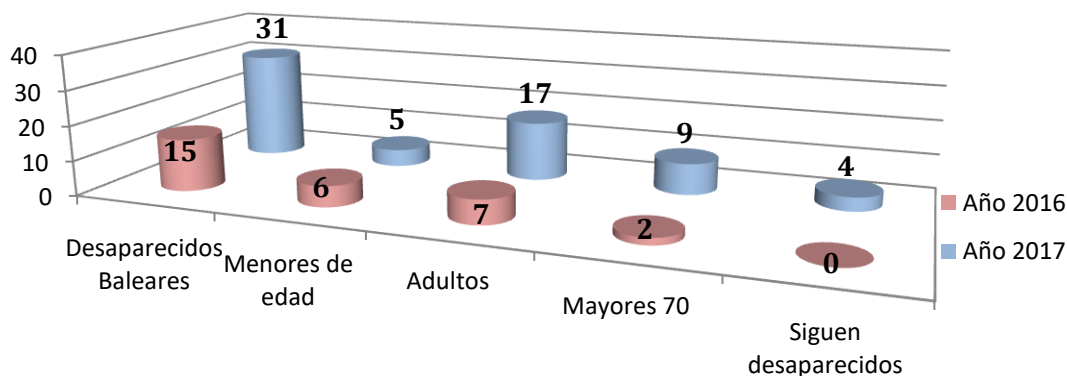
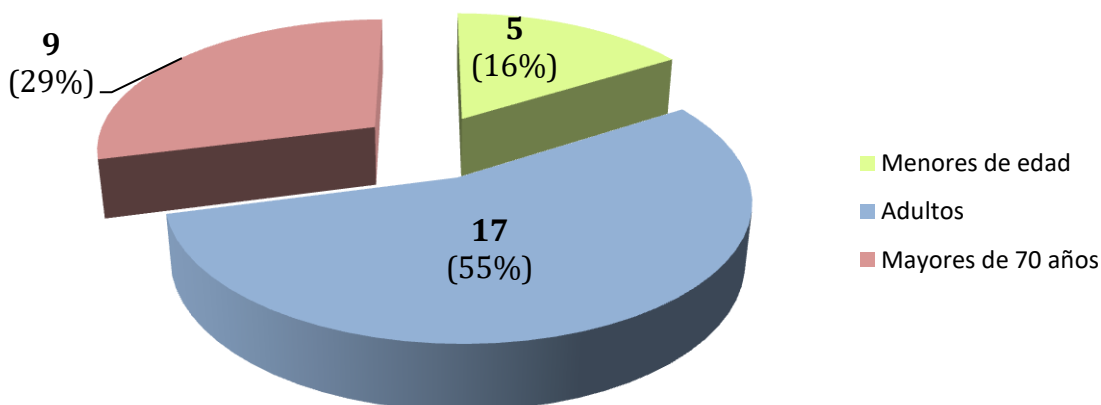
Desde el año 2010 difundiendo los casos de personas desaparecidas.
"Los desaparecidos son de todos"



BALEARES

	<u>Año 2016</u>	<u>Año 2017</u>
Suma Desaparecidos Baleares	15 (02%)	31 (04%)
Menores de edad	6 (40%)	5 (16%)
Adultos	7 (46%)	17 (55%)
Mayores de 70 años	2 (14%)	9 (29%)
Siguen desaparecidos al 31 Diciembre	0 (0%)	4 (13%)

Baleares 2017





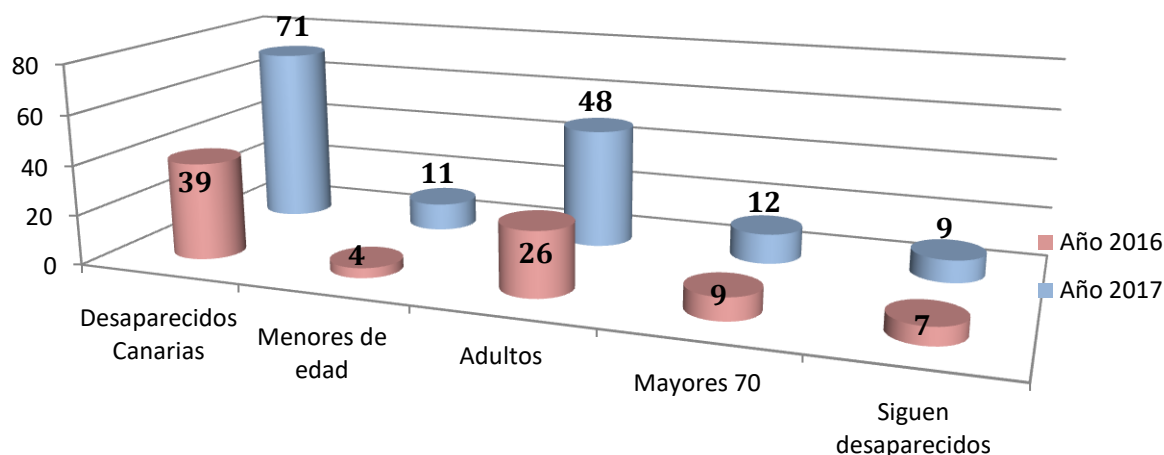
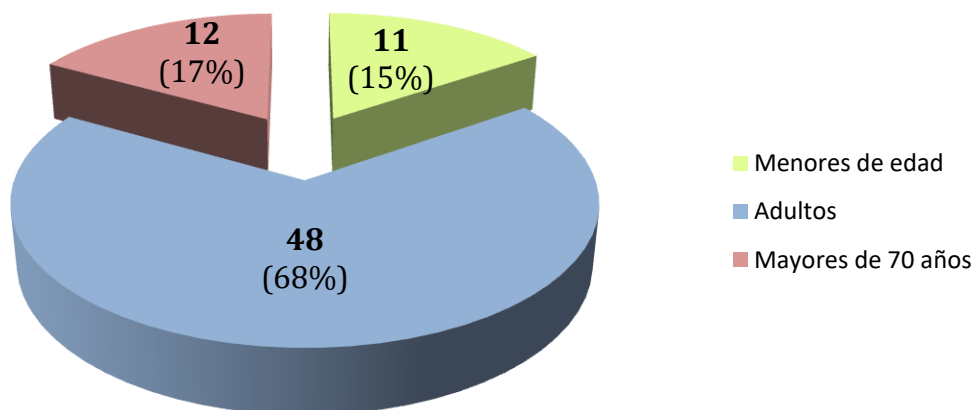
Desde el año 2010 difundiendo los casos de personas desaparecidas.
"Los desaparecidos son de todos"



CANARIAS

	<u>Año 2016</u>	<u>Año 2017</u>
Suma Desaparecidos Canarias	39 (06%)	71 (09%)
Menores de edad	4 (10%)	11 (15%)
Adultos	26 (67%)	48 (68%)
Mayores de 70 años	9 (23%)	12 (17%)
Siguen desaparecidos al 31 Diciembre	7 (18%)	9 (13%)

Canarias 2017





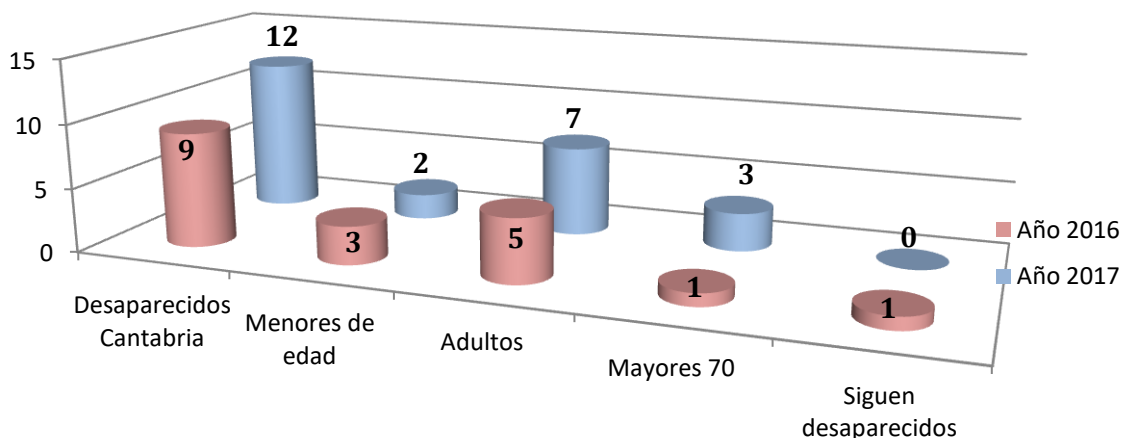
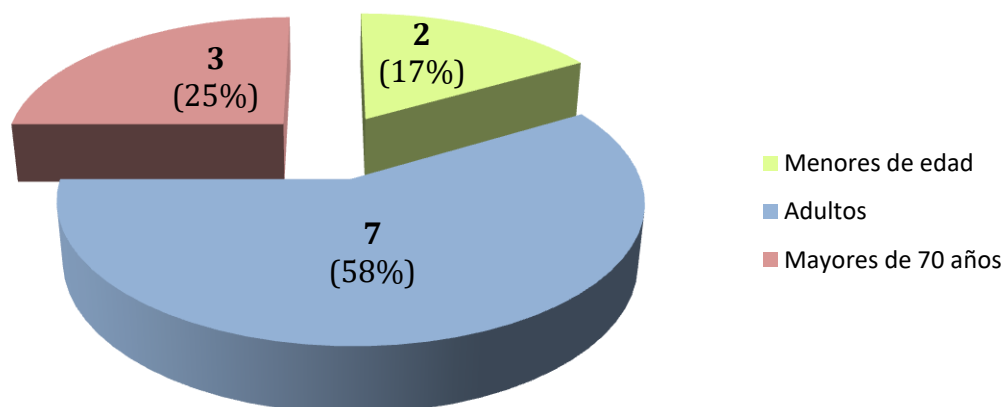
Desde el año 2010 difundiendo los casos de personas desaparecidas.
"Los desaparecidos son de todos"



CANTABRIA

	<u>Año 2016</u>	<u>Año 2017</u>
Suma Desaparecidos Cantabria	9 (01%)	12 (02%)
Menores de edad	3 (33%)	2 (17%)
Adultos	5 (55%)	7 (58%)
Mayores de 70 años	1 (12%)	3 (25%)
Siguen desaparecidos al 31 Diciembre	1 (11%)	0 (00%)

Cantabria 2017





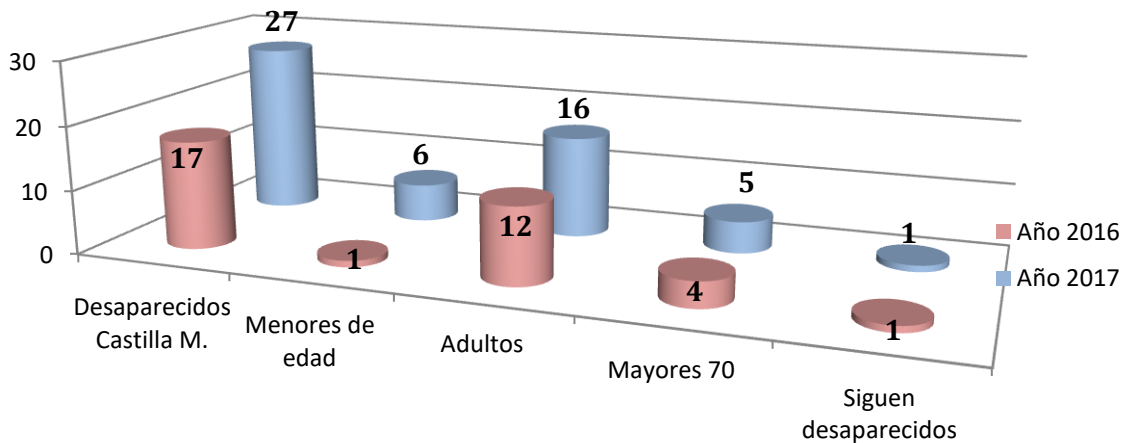
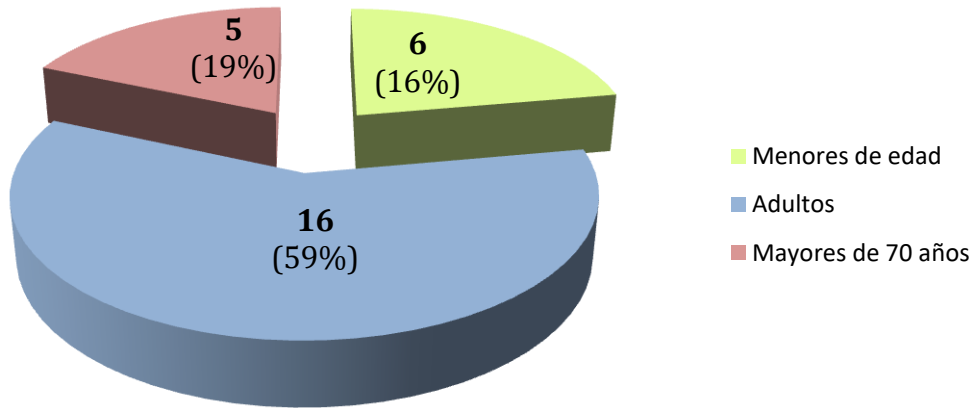
Desde el año 2010 difundiendo los casos de personas desaparecidas.
"Los desaparecidos son de todos"



CASTILLA LA MANCHA

	<u>Año 2016</u>	<u>Año 2017</u>
Suma Desaparecidos Castilla La Mancha	17 (02%)	27 (03%)
Menores de edad	1 (06%)	6 (22%)
Adultos	12 (71%)	16 (59%)
Mayores de 70 años	4 (23%)	5 (19%)
Siguen desaparecidos al 31 Diciembre	1 (06%)	1 (04%)

Castilla La Mancha 2017





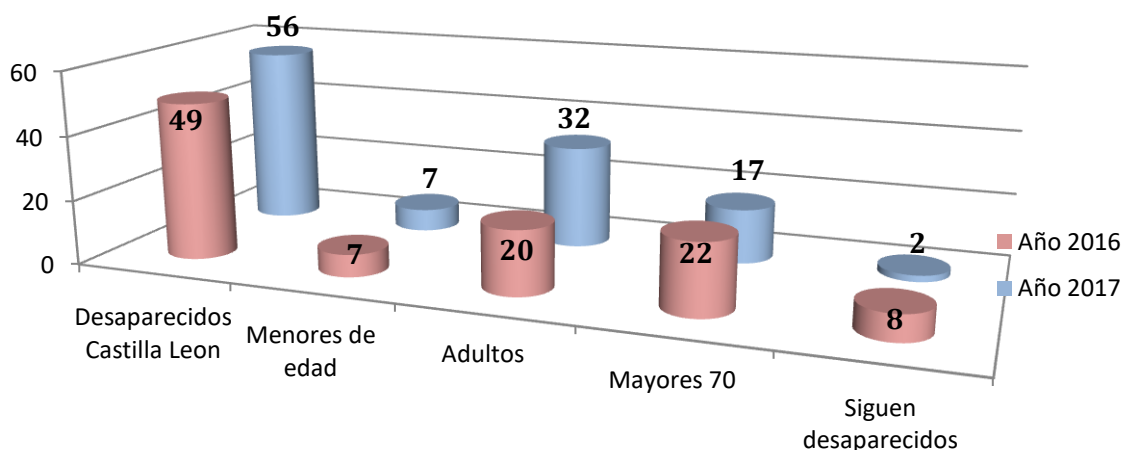
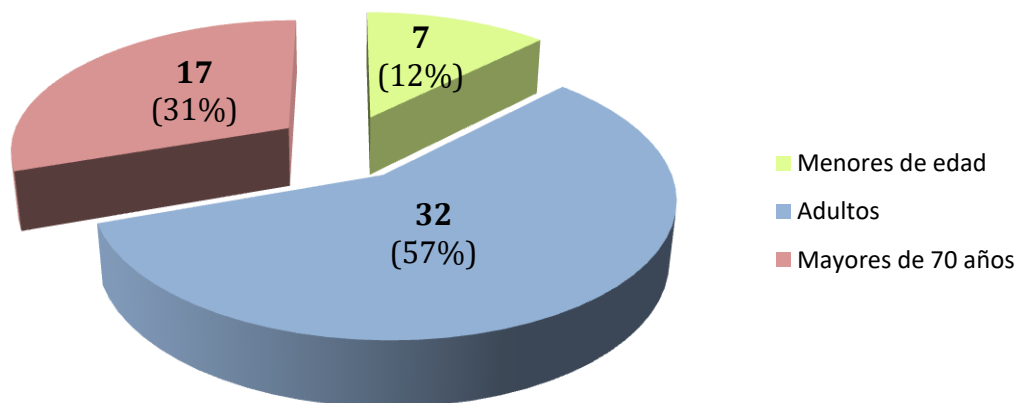
Desde el año 2010 difundiendo los casos de personas desaparecidas.
"Los desaparecidos son de todos"



CASTILLA LEÓN

	<u>Año 2016</u>	<u>Año 2017</u>
Suma Desaparecidos Castilla León	49 (07%)	56 (07%)
Menores de edad	7 (14%)	7 (12%)
Adultos	20 (41%)	32 (57%)
Mayores de 70 años	22 (45%)	17 (31%)
Siguen desaparecidos al 31 Diciembre	8 (16%)	2 (04%)

Castilla León 2017





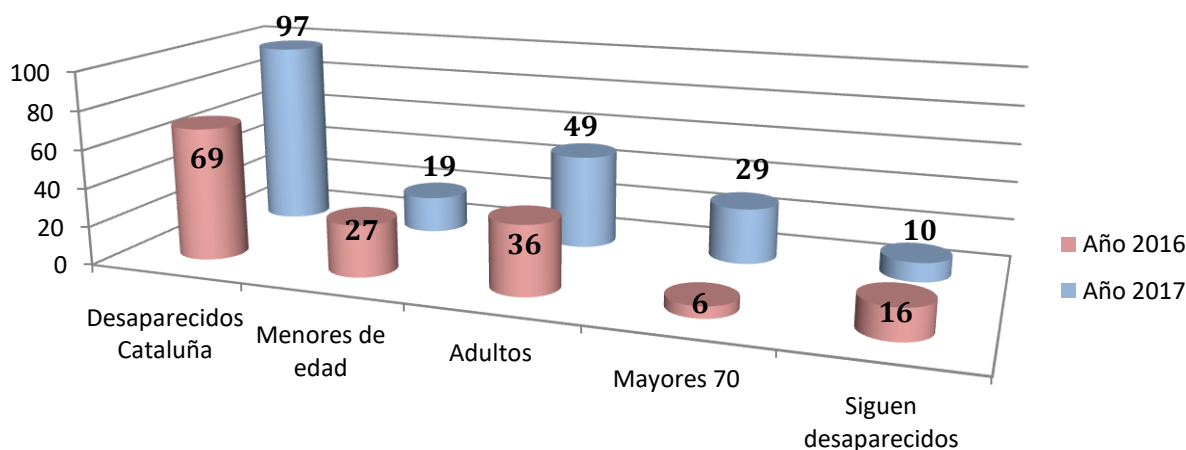
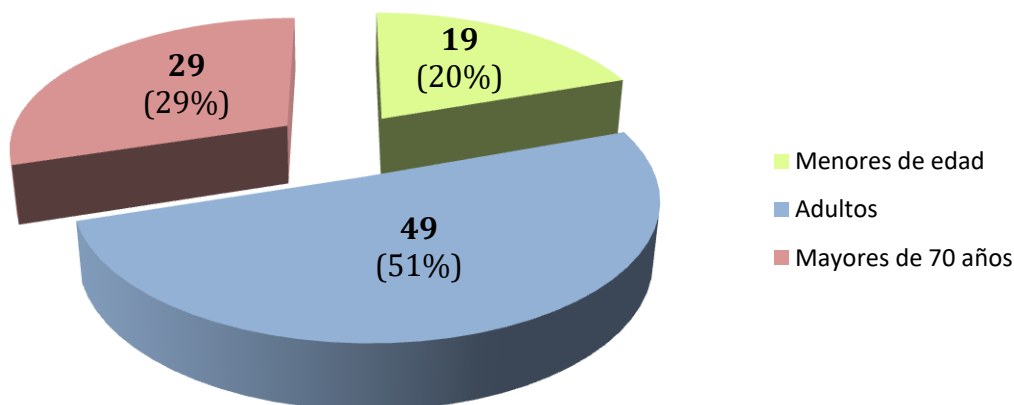
Desde el año 2010 difundiendo los casos de personas desaparecidas.
"Los desaparecidos son de todos"



CATALUÑA

	<u>Año 2016</u>	<u>Año 2017</u>
Suma Desaparecidos Cataluña	69 (10%)	97 (12%)
Menores de edad	27 (39%)	19 (20%)
Adultos	36 (52%)	49 (51%)
Mayores de 70 años	6 (09%)	29 (29%)
Siguen desaparecidos al 31 Diciembre	16 (23%)	10 (10%)

Cataluña 2017





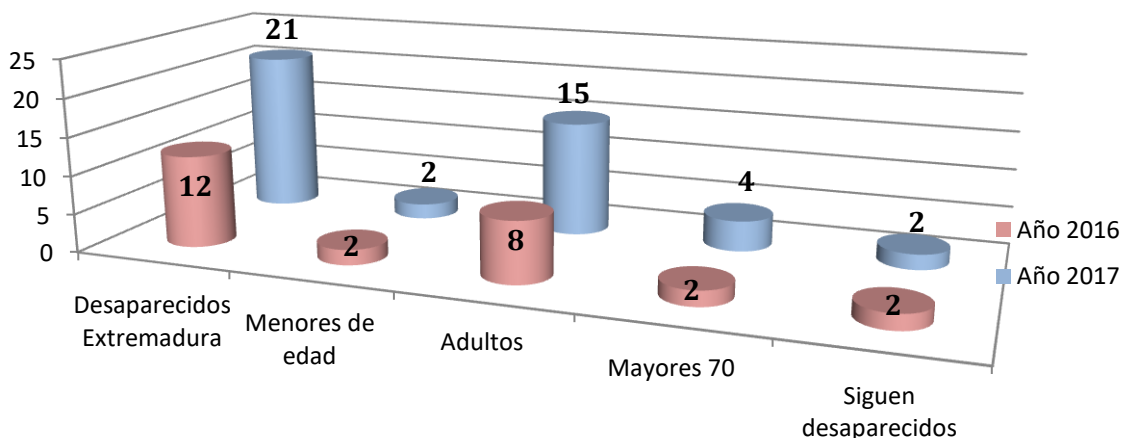
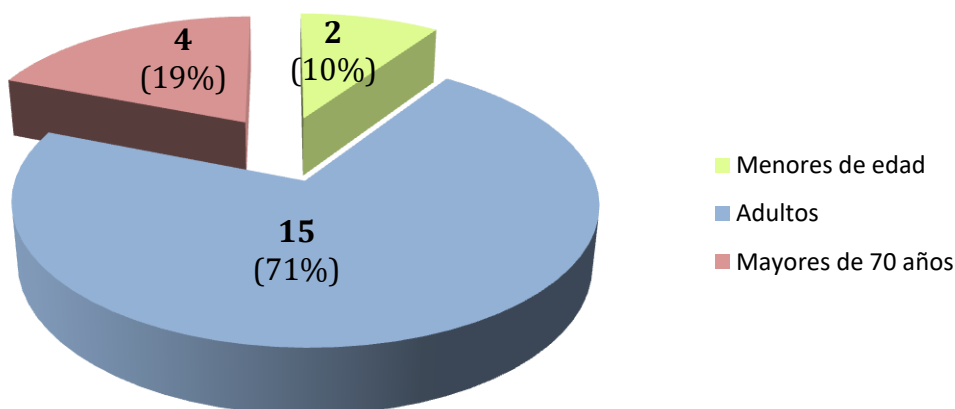
Desde el año 2010 difundiendo los casos de personas desaparecidas.
"Los desaparecidos son de todos"



EXTREMADURA


	<u>Año 2016</u>	<u>Año 2017</u>
Suma Desaparecidos Extremadura	12 (02%)	21 (03%)
Menores de edad	2 (17%)	2 (10%)
Adultos	8 (67%)	15 (71%)
Mayores de 70 años	2 (16%)	4 (19%)
Siguen desaparecidos al 31 Diciembre	2 (16%)	2 (10%)

Extremadura 2017





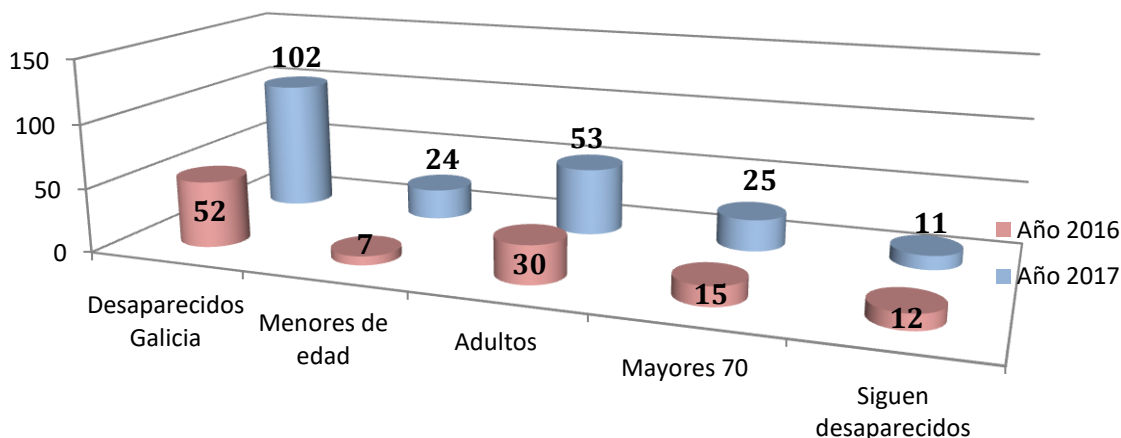
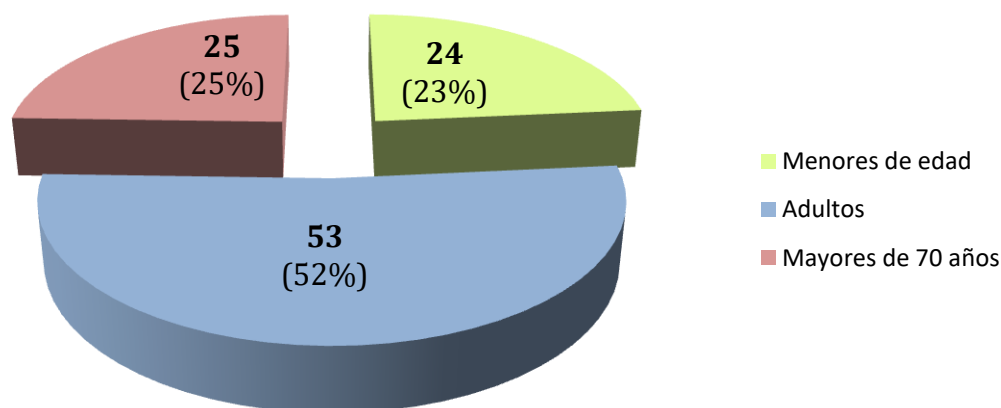
Desde el año 2010 difundiendo los casos de personas desaparecidas.
"Los desaparecidos son de todos"



GALICIA

	<u>Año 2016</u>	<u>Año 2017</u>
Suma Desaparecidos Galicia	52 (07%)	102 (13%)
Menores de edad	7 (14%)	24 (23%)
Adultos	30 (57%)	53 (52%)
Mayores de 70 años	15 (29%)	25 (25%)
Siguen desaparecidos al 31 Diciembre	12 (24%)	11 (11%)

Galicia 2017





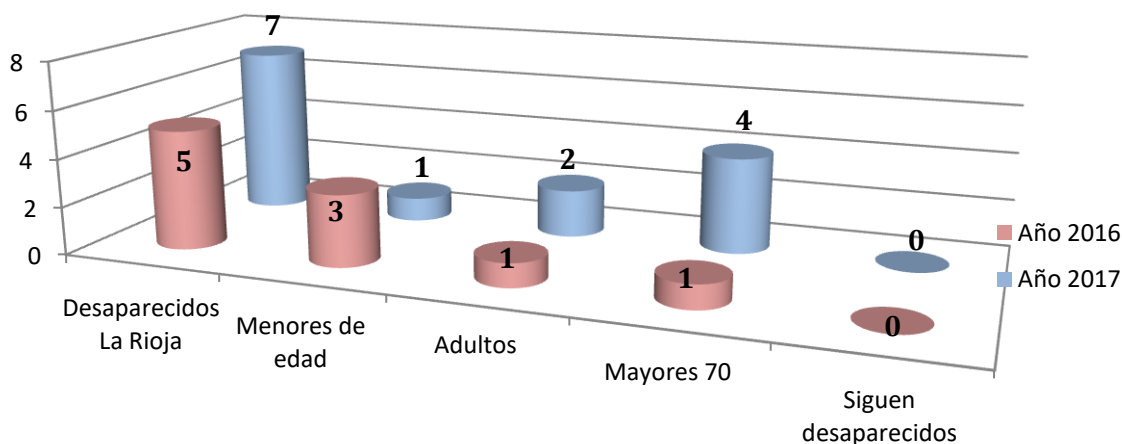
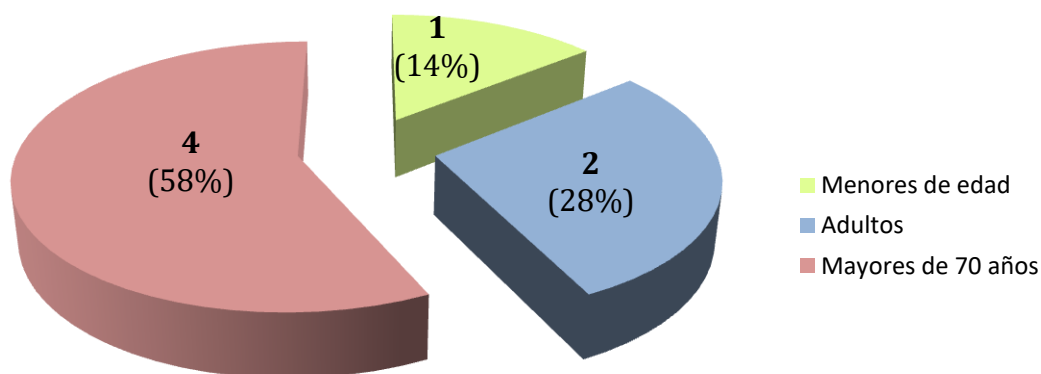
Desde el año 2010 difundiendo los casos de personas desaparecidas.
"Los desaparecidos son de todos"



LA RIOJA

	<u>Año 2016</u>	<u>Año 2017</u>
Suma Desaparecidos La Rioja	5 (01%)	7 (01%)
Menores de edad	3 (60%)	1 (14%)
Adultos	1 (20%)	2 (28%)
Mayores de 70 años	1 (20%)	4 (58%)
Siguen desaparecidos al 31 Diciembre	0 (0%)	0 (00%)

La Rioja 2017



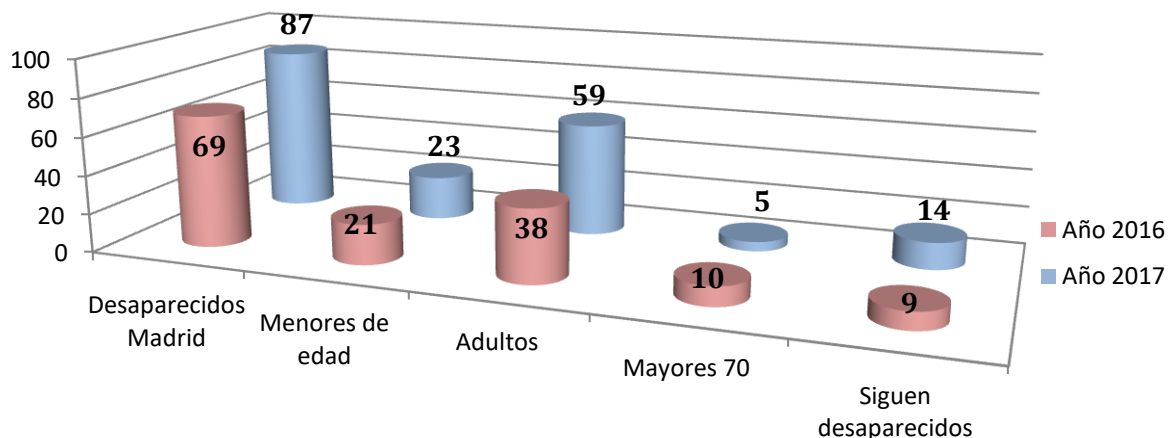
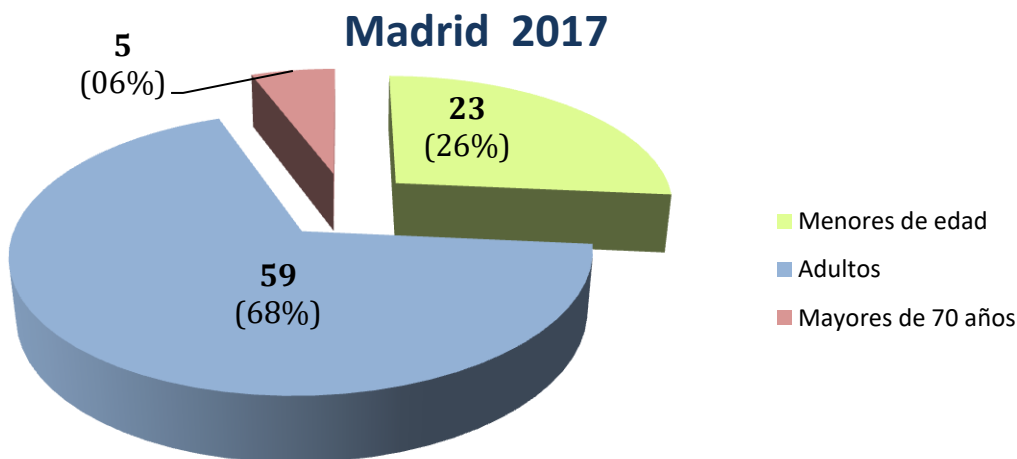


Desde el año 2010 difundiendo los casos de personas desaparecidas.
"Los desaparecidos son de todos"



MADRID

	<u>Año 2016</u>	<u>Año 2017</u>
Suma Desaparecidos Madrid	69 (10%)	87 (11%)
Menores de edad	21 (30%)	23 (26%)
Adultos	38 (55%)	59 (68%)
Mayores de 70 años	10 (14%)	5 (06%)
Siguen desaparecidos al 31 Diciembre	9 (13%)	14 (16%)





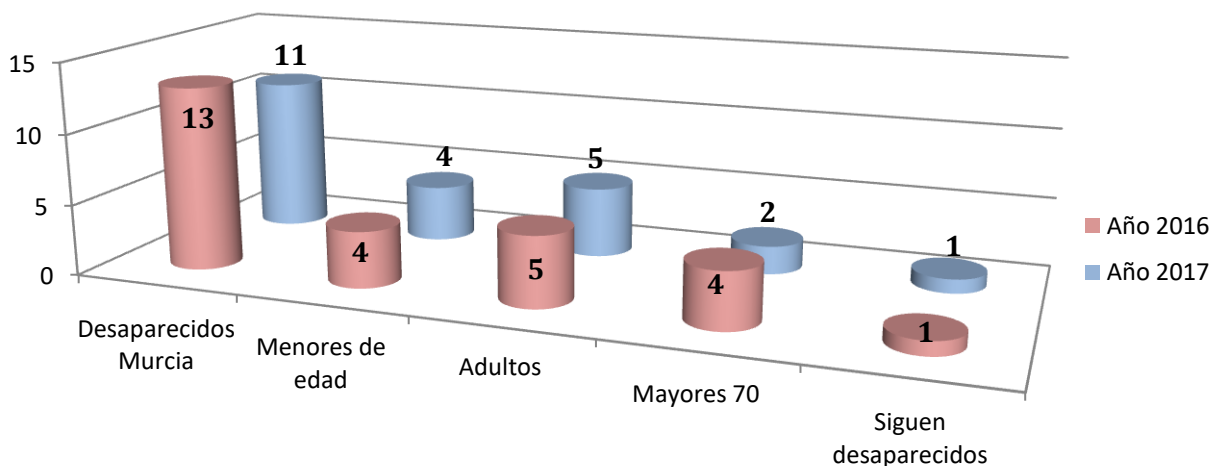
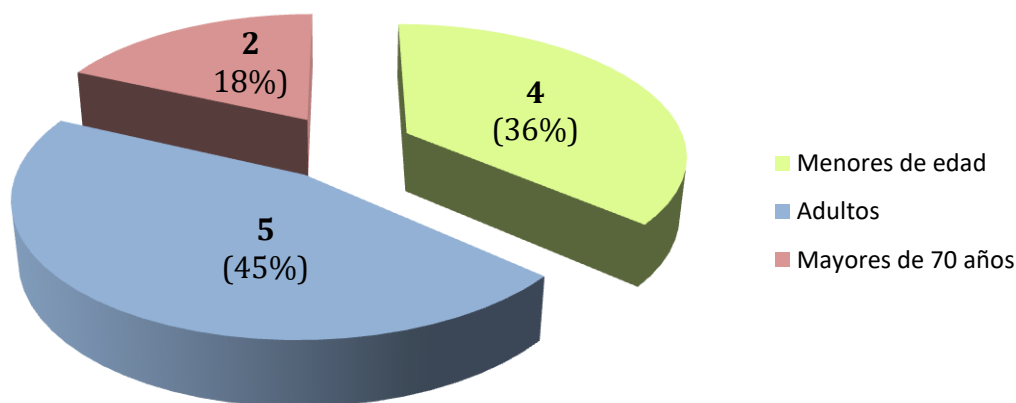
Desde el año 2010 difundiendo los casos de personas desaparecidas.
"Los desaparecidos son de todos"



MURCIA

	<u>Año 2016</u>	<u>Año 2017</u>
Suma Desaparecidos Murcia	13 (02%)	11 (01%)
Menores de edad	4 (31%)	4 (36%)
Adultos	5 (38%)	5 (45%)
Mayores de 70 años	4 (31%)	2 (18%)
Siguen desaparecidos al 31 Diciembre	1 (8%)	1 (09%)

Murcia 2017





ASOCIACIÓN SOSDESAPARECIDOS

www.sosdesaparecidos.es



@sosdesaparecido



649 952 957
645 075 293

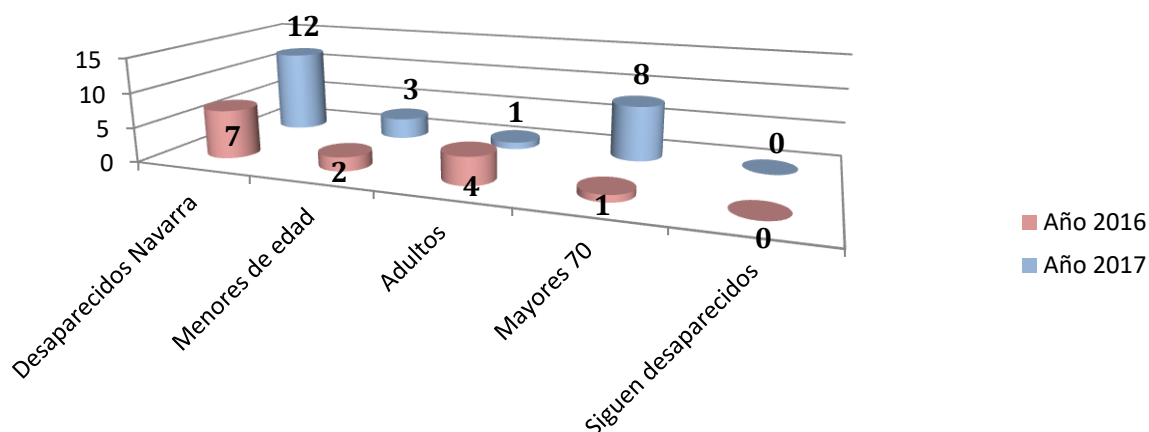
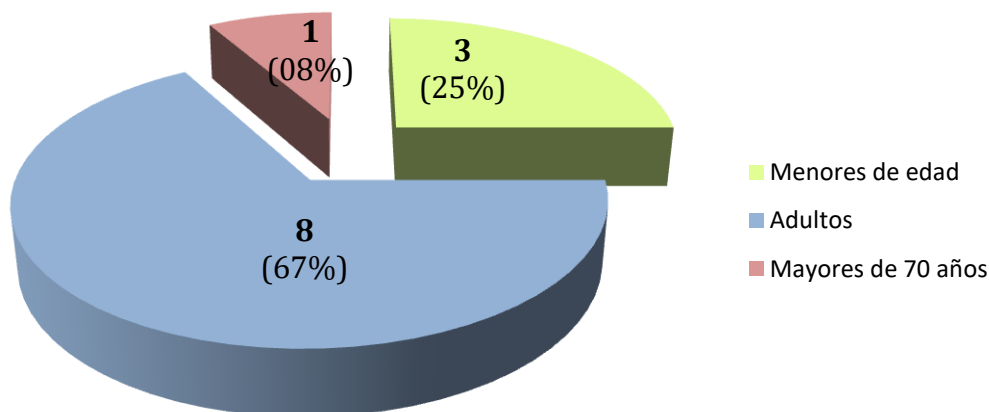
Desde el año 2010 difundiendo los casos de personas desaparecidas.
"Los desaparecidos son de todos"



NAVARRA

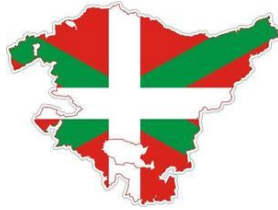
	<u>Año 2016</u>	<u>Año 2017</u>
Suma Desaparecidos Navarra	7 (01%)	12 (02%)
Menores de edad	2 (29%)	3 (25%)
Adultos	4 (57%)	8 (67%)
Mayores de 70 años	1 (14%)	1 (08%)
Siguen desaparecidos al 31 Diciembre	0 (0%)	0 (00%)

Navarra 2017





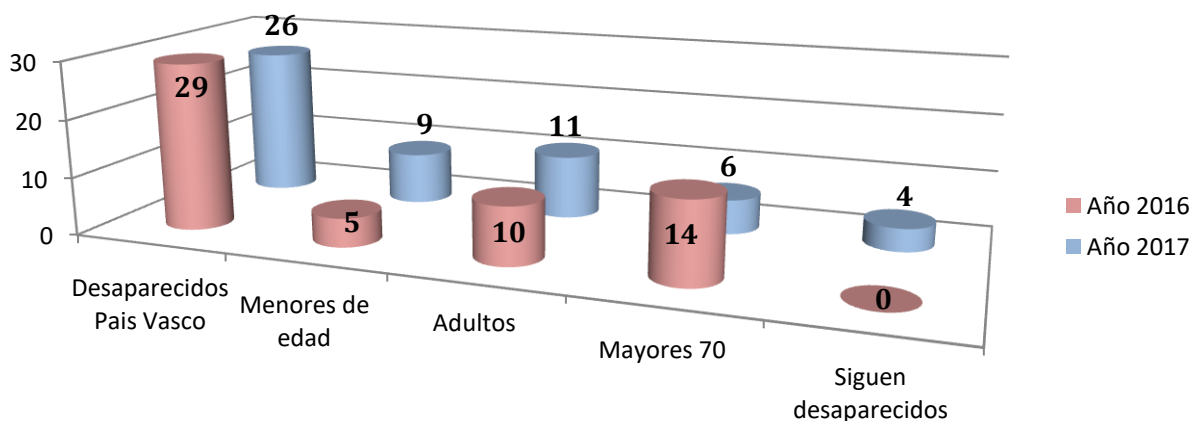
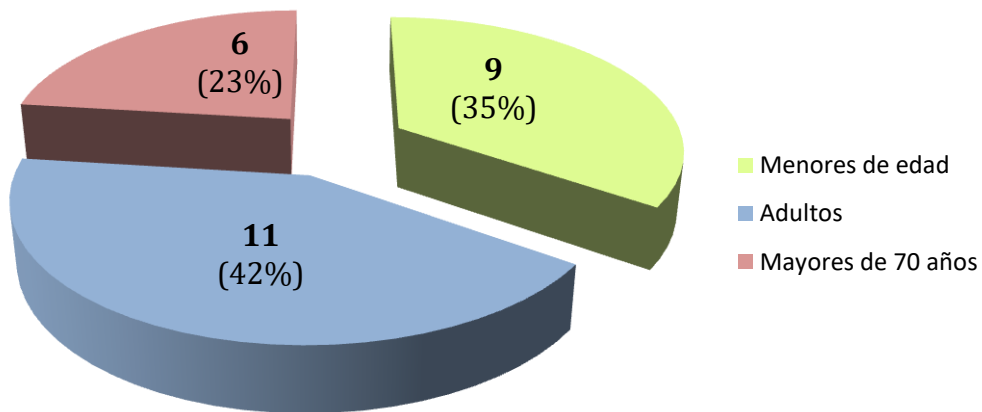
Desde el año 2010 difundiendo los casos de personas desaparecidas.
"Los desaparecidos son de todos"



PAÍS VASCO

	<u>Año 2016</u>	<u>Año 2017</u>
Suma Desaparecidos País Vasco	29 (04%)	26 (03%)
Menores de edad	5 (17%)	9 (35%)
Adultos	10 (34%)	11 (42%)
Mayores de 70 años	14 (49%)	6 (23%)
Siguen desaparecidos al 31 Diciembre	0 (0%)	4 (15%)

País Vasco 2017





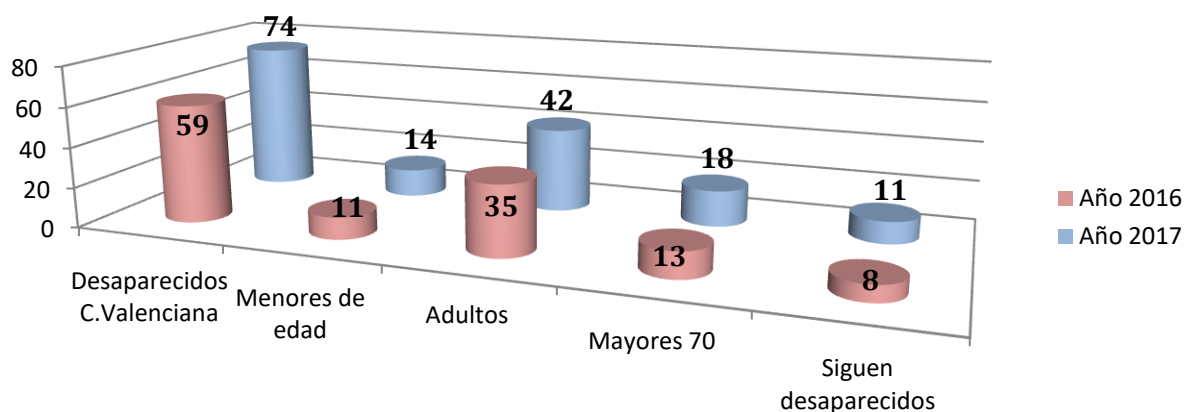
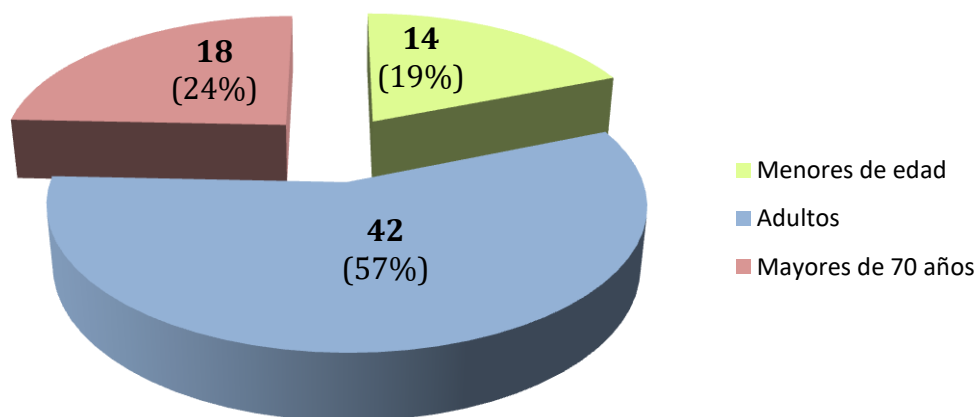
Desde el año 2010 difundiendo los casos de personas desaparecidas.
"Los desaparecidos son de todos"



C. VALENCIANA

	<u>Año 2016</u>	<u>Año 2017</u>
Suma Desaparecidos C. Valenciana	59 (08%)	74 (09%)
Menores de edad	11 (19%)	14 (19%)
Adultos	35 (59%)	42 (57%)
Mayores de 70 años	13 (22%)	18 (24%)
Siguen desaparecidos al 31 Diciembre	8 (14%)	11 (15%)

Valencia 2017





ASOCIACIÓN SOSDESAPARECIDOS

www.sosdesaparecidos.es



@sosdesaparecido



649 952 957
645 075 293

Desde el año 2010 difundiendo los casos de personas desaparecidas.
"Los desaparecidos son de todos"

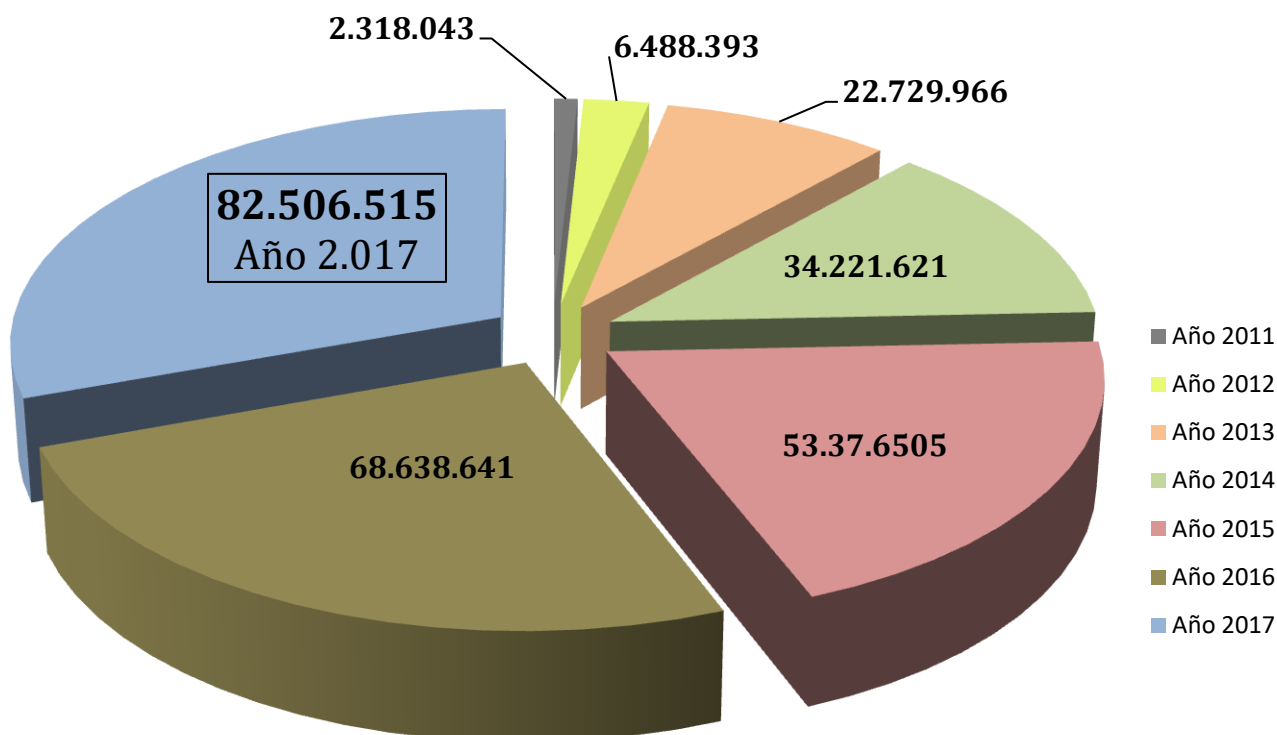
Datos de difusión alertas desaparecidos





Desde el año 2010 difundiendo los casos de personas desaparecidas.
"Los desaparecidos son de todos"

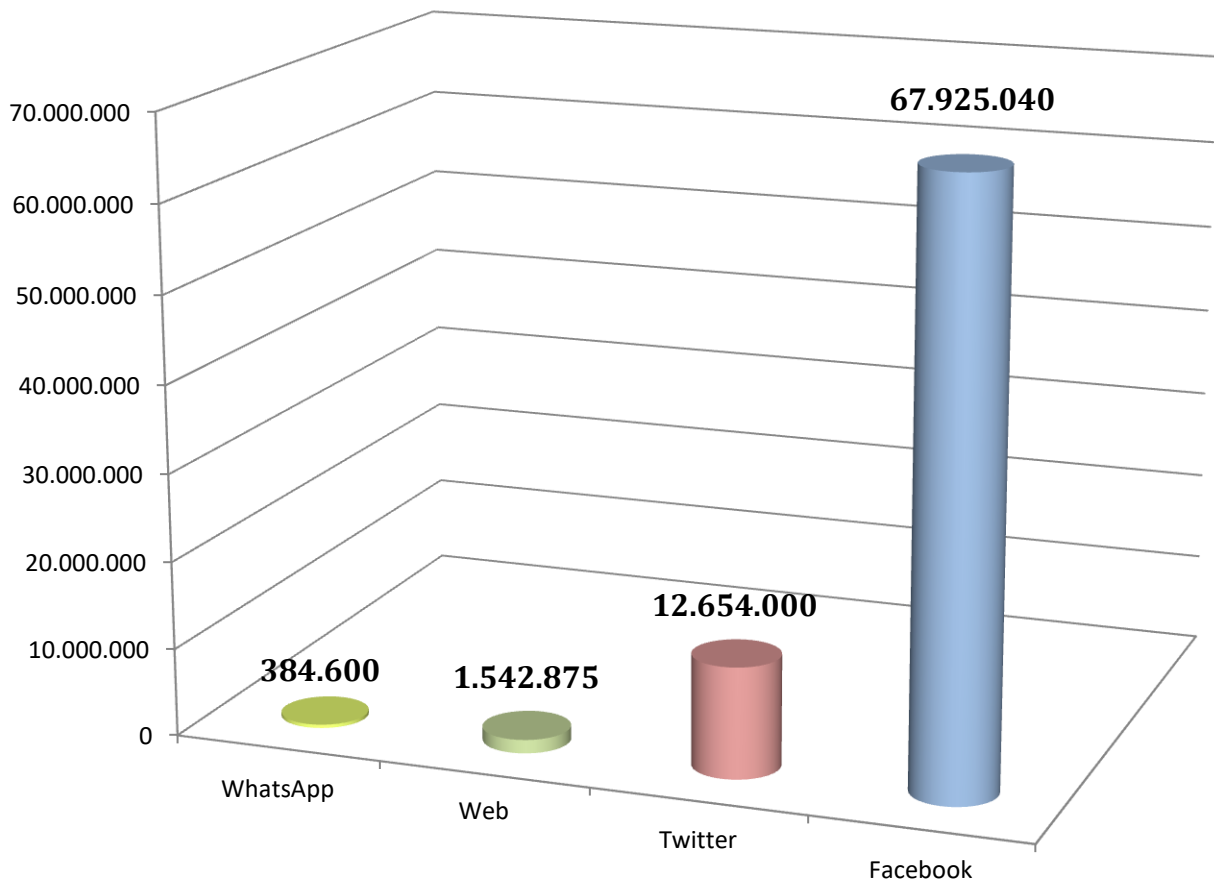
Alcance difusión Alertas Desaparecidos del 2011 al 2017





Desde el año 2010 difundiendo los casos de personas desaparecidas.
"Los desaparecidos son de todos"

Difusión de alertas 2.017 desglosado por medios





ASOCIACIÓN SOSDESAPARECIDOS

www.sosdesaparecidos.es



@sosdesaparecido



649 952 957
645 075 293

Desde el año 2010 difundiendo los casos de personas desaparecidas.
"Los desaparecidos son de todos"

Nuestro agradecimiento a todas las familias que depositan su confianza en nuestra Asociación y juntos aprendemos cada día a sobrevivir ante la desesperación que significa tener un familiar desaparecido.

Gracias a los más de cien mil voluntarios por su solidaridad y generosidad.

Gracias a los coordinadores Nacionales e Internacionales por su compromiso con SOSDESAPARECIDOS y los objetivos a favor de nuestros desaparecidos.

Gracias a las distintas entidades, asociaciones y fundaciones que colaboran con nosotros desde la gratuidad.

Gracias a las Administraciones y Entidades Públicas, a los Cuerpos de Seguridad del Estado, Organismos de búsqueda y rescate por su colaboración con nuestra Asociación.

Seguimos avanzando en nuevos proyectos, nuevos retos con el único objetivo que son nuestros desaparecidos y sus familias, para ello es importante la unidad y el consenso.

