

# **BOLETÍN ESTADÍSTICO 13**

**Estadística básica de medidas impuestas a los menores infractores  
(Datos 2013)**



## ÍNDICE

|       |  |     |
|-------|--|-----|
| 1.    | PRESENTACIÓN INSTITUCIONAL.....  | 5   |
| 2.    | INTRODUCCIÓN: JUSTIFICACIÓN DE RESULTADOS.....   | 7   |
| 3.    | FICHA TÉCNICA .....  | 9   |
| 4.    | GLOSARIO DE TÉRMINOS.....  | 11  |
| 5.    | LOS DATOS .....  | 15  |
| 5.1   | DATOS GENERALES  |     |
| 5.1.1 | Medidas notificadas .....  | 17  |
| 5.1.2 | Medidas ejecutadas .....   | 21  |
| 5.2   | DESCRIPCIÓN DE LAS COMUNIDADES AUTÓNOMAS .....   | 25  |
| 5.2.1 | Medidas notificadas por CCAA .....   | 25  |
| 5.2.2 | Medidas ejecutadas por CCAA .....  | 25  |
| 5.2.3 | Medidas cautelares por CCAA.....   | 26  |
| 5.2.4 | Medidas de mediación extrajudicial por CCAA .....  | 26  |
| 5.2.5 | Medidas notificadas y ejecutadas según género, edad y CCAA .....                                       | 27  |
| 5.2.6 | Evolución de las CCAA .....  | 29  |
| 5.3   | DETALLE DE CCAA .....  | 33  |
|       | Andalucía.....   | 35  |
|       | Aragón .....   | 38  |
|       | Asturias.....  | 41  |
|       | Islas Baleares .....   | 44  |
|       | Canarias .....   | 47  |
|       | Cantabria .....  | 50  |
|       | Castilla La Mancha .....   | 53  |
|       | Castilla y León .....  | 56  |
|       | Cataluña .....   | 59  |
|       | Ceuta .....  | 62  |
|       | Extremadura .....  | 65  |
|       | Galicia.....   | 68  |
|       | La Rioja .....   | 71  |
|       | Madrid.....  | 74  |
|       | Melilla .....  | 77  |
|       | Murcia.....  | 80  |
|       | Navarra.....   | 83  |
|       | País Vasco .....   | 86  |
|       | Valencia.....  | 88  |
| 5.4   | RECURSOS DISPONIBLES PARA LA ATENCIÓN DE LOS MENORES INFRACTORES:<br>NÚMERO DE CENTROS Y EQUIPOS ..... | 92  |
|       | Anexo 1: Universos para el cálculo de tasas.....   | 96  |
|       | Anexo 2: Cuestionario .....  | 102 |



## **1. PRESENTACIÓN INSTITUCIONAL**

El fenómeno delictivo juvenil no aparece como un comportamiento estanco, sino que está sometido a las influencias del entorno, modificadoras de su génesis y realización. Las situaciones creadas por la elevación de la mayoría de edad penal a los 18 años por el Código Penal, la aparición de la Ley Orgánica 5/2000, de 12 de enero, reguladora de la responsabilidad penal de los menores, sus posteriores modificaciones y otros mandatos legales, además de los cambios en las condiciones sociológicas generados en los últimos años, han modificado el panorama de análisis de los menores infractores.

Estas circunstancias han sacudido los esquemas ya asentados y son el punto de partida para una correcta valoración de las repercusiones de la Ley. El análisis sobre la aparición y el mantenimiento de la conducta delictiva se ha modificado, ya que el paso del tiempo ha generado cambios de comportamientos generales y nuevas situaciones estructurales.

Unas buenas herramientas para este análisis son los instrumentos estadísticos. Desde el año 2001 se realiza el Boletín de la Estadística Básica de Medidas Impuestas (Notificadas y Ejecutadas) a los menores infractores. Este Boletín es coordinado desde la Dirección General de Servicios para la Familia y la Infancia y recoge los datos directamente de las Comunidades Autónomas.

El Boletín estadístico es producto de la necesidad de recabar datos del impacto que produjo en su momento la promulgación y puesta en marcha de la Ley en lo que respecta a las medidas notificadas y a las medidas ejecutadas. Además pretende que los datos recabados permitan a los profesionales que trabajan en este sector mejorar su intervención.

El Boletín Estadístico nº 13 refleja estos datos, desagregándolos por edad (segmentos 14-15 años, 16-17 años y 18-21 años) y sexo y se recogen en el mismo cuadro las medidas cautelares y firmes de los años 2004, 2005, 2006, 2007, 2008, 2009, 2010, 2011, 2012 y 2013 con lo que, a pesar de alguna carencia informativa, se pueden realizar los primeros análisis desde un plano longitudinal.

Por último, queremos mostrar nuestro agradecimiento a los profesionales de las Comunidades Autónomas por el trabajo añadido que supone la recolección y elaboración de los datos que conforman este Boletín y que consideramos de gran importancia para el seguimiento de las tendencias que en el plano de la intervención con menores infractores se producen en nuestro país.

DIRECCIÓN GENERAL DE SERVICIOS PARA LA FAMILIA Y LA INFANCIA



## 2. INTRODUCCIÓN: JUSTIFICACIÓN DE RESULTADOS

El **Boletín de Medidas Impuestas a Menores Infractores** es un documento de compendio anual de los datos que registran las distintas entidades públicas de las medidas que se derivan de la **aplicación de la Ley Orgánica 5/2000** reguladora de la responsabilidad penal de los menores. El presente Boletín contiene los datos del **año 2013**, ya que la elaboración se hace con carácter retroactivo, al finalizar el año, y requiere la recopilación, sistematización y actualización de la información, permitiendo la comparación con datos de boletines anteriores.

Tal y como dice el **artículo 45** de la citada ley, *“la ejecución de las medidas adoptadas por los Jueces de Menores en sus sentencias firmes es competencia de las comunidades autónomas y de las Ciudades de Ceuta y Melilla, con arreglo a la disposición final vigésimo segunda de la Ley Orgánica 1/1996, de 15 de enero, de Protección Jurídica del Menor. Dichas entidades públicas llevarán a cabo, de acuerdo con sus respectivas normas de organización, la creación, dirección, organización y gestión de los servicios, instituciones y programas adecuados para garantizar la correcta ejecución de las medidas previstas en esta Ley”*.

La Dirección General de Servicios para la Familia y la Infancia, dependiente del Ministerio de Sanidad, Servicios Sociales e Igualdad del Gobierno de España, ha solicitado a **Random strategy**, la compilación y síntesis de la información referida a las medidas notificadas y ejecutadas a menores infractores a lo largo del año 2013.

La finalidad de este Boletín es conformar una “herramienta” de acceso y consulta de información sobre menores infractores en España, facilitando además el conocimiento de la evolución de los datos a lo largo del tiempo y aportando información desglosada y pormenorizada para cada Comunidad Autónoma y Ciudades Autónomas.

Si bien el carácter y el ámbito de aplicación de la **Ley Orgánica 5/2000** es estatal, las peculiaridades en la aplicación de la misma y las características sociodemográficas de cada Comunidad justifican el interés que tiene aportar información detallada que permita conocer las similitudes y diferencias que puedan darse en relación a las infracciones cometidas por menores en cada ámbito territorial.

Para ello es imprescindible que las distintas entidades públicas recopilen la información y la traten de manera uniforme, facilitando así la comparación de los datos y la evolución de los mismos. Sin embargo, y tal y como ha ocurrido en boletines anteriores, se han detectado limitaciones que dificultan la comparación y el tratamiento conjunto de la información facilitada. Las incidencias se detallan en el capítulo 5.





### 3. FICHA TÉCNICA

|                                    |  |
|------------------------------------|--|
| <b>NOMBRE:</b>                     | Estadística Básica de Medidas Impuestas a Menores Infractores (Ley Orgánica 5/2000). |
| <b>PERÍODO:</b>                    | Año 2013.  |
| <b>FUENTE:</b>                     | Comunidades y ciudades autónomas   |
| <b>RECOGIDA DE LA INFORMACIÓN:</b> | 2013; RANDOM strategy  |
| <b>PERIODICIDAD DEL BOLETÍN:</b>   | Anual.   |



#### 4. GLOSARIO DE TÉRMINOS

Las medidas susceptibles de ser impuestas por el juez de menores y por tanto aplicadas por las comunidades autónomas son:

- a. **Internamiento en régimen cerrado:** “Las personas sometidas a esta medida residirán en el centro y desarrollarán en el mismo las actividades formativas, educativas, laborales y de ocio”.
- b. **Internamiento en régimen semiabierto:** “Las personas sometidas a esta medida residirán en el centro, pero realizarán fuera del mismo actividades formativas, educativas, laborales y de ocio”.
- c. **Internamiento en régimen abierto:** “Las personas sometidas a esta medida llevarán a cabo todas las actividades del proyecto educativo en los servicios normalizados del entorno, residiendo en el centro como domicilio habitual, con sujeción al programa y régimen interno del mismo”.
- d. **Internamiento terapéutico:** “En los centros de esta naturaleza se realizará una atención educativa especializada o tratamiento específico dirigido a personas que padezcan anomalías o alteraciones psíquicas, un estado de dependencia de bebidas alcohólicas, drogas tóxicas o sustancias psicotrópicas, o alteraciones en la percepción que determinen una alteración grave de la conciencia de la realidad. Esta medida podrá aplicarse sola o como complemento de otra medida prevista en este artículo. Cuando el interesado rechace un tratamiento de deshabitación, el juez habrá de aplicarle otra medida adecuada a sus circunstancias”.
- e. **Tratamiento ambulatorio:** “Las personas sometidas a esta medida habrán de asistir al centro designado con la periodicidad requerida por los facultativos que las atiendan y seguir las pautas fijadas para el adecuado tratamiento de la anomalía o alteración psíquica, adicción al consumo de bebidas alcohólicas, drogas tóxicas o sustancias psicotrópicas, o alteraciones en la percepción que padezcan. Esta medida podrá aplicarse sola o como complemento de otra medida prevista en este artículo. Cuando el interesado rechace un tratamiento de deshabitación, el juez habrá de aplicarle otra medida adecuada a sus circunstancias”.
- f. **Asistencia a un centro de día:** “Las personas sometidas a esta medida residirán en su domicilio habitual y acudirán a un centro, plenamente integrado en la comunidad, a realizar actividades de apoyo, educativas, formativas, laborales o de ocio”.
- g. **Permanencia de fin de semana:** “Las personas sometidas a esta medida permanecerán en su domicilio o en su centro hasta un máximo de treinta y seis horas entre la tarde o noche del viernes y la noche del domingo, a excepción del tiempo que deban dedicar a las tareas socio-educativas asignadas por el juez”.

- h. Libertad vigilada:** “En esta medida se ha de hacer un seguimiento de la actividad de la persona sometida a la misma y de su asistencia a la escuela, al centro de formación profesional o al lugar de trabajo, según los casos, procurando ayudar a aquella a superar los factores que determinaron la infracción cometida. Asimismo, esta medida obliga, en su caso, a seguir las pautas socio-educativas que señale la entidad pública o el profesional encargado de su seguimiento, de acuerdo con el programa de intervención elaborado al efecto y aprobado por el juez de menores”.
- i. Convivencia con otra persona, familia o grupo educativo:** “La persona sometida a esta medida debe convivir, durante el periodo de tiempo establecido por el juez, con otra persona, con una familia distinta a la suya o con un grupo educativo, adecuadamente seleccionados para orientar a aquella en su proceso de socialización”.
- j. Prestaciones en beneficio de la comunidad:** “La persona sometida a esta medida, que no podrá imponerse sin su consentimiento, ha de realizar las actividades no retribuidas que se le indiquen, de interés social o en beneficio de personas en situación de precariedad. Se buscará relacionar la naturaleza de dichas actividades con la naturaleza del bien jurídico lesionado por los hechos cometidos por el menor”.
- k. Realización de tareas socio-educativas:** “La persona sometida a esta medida ha de realizar, sin internamiento ni libertad vigilada, actividades específicas de contenido educativo encaminadas a facilitarle el desarrollo de su competencia social”.
- l. Amonestación:** “Esta medida consiste en la reprensión de la persona llevada a cabo por el juez de menores y dirigida a hacerle comprender la gravedad de los hechos cometidos y las consecuencias que los mismos han tenido o podrían haber tenido, instándole a no volver a cometer tales hechos en el futuro”.
- m. Inhabilitación absoluta:** “La medida de inhabilitación absoluta produce la privación definitiva de todos los honores, empleos y cargos públicos sobre el que recayera, aunque sean electivos; así como la incapacidad para obtener los mismos o cualesquiera otros honores, cargos o empleos públicos y la de ser elegido para cargo público, durante el tiempo de la medida”.

Como ya se ha señalado, en la mayoría de los casos, las entidades públicas no proporcionan datos sobre las dos últimas medidas (amonestación e inhabilitación absoluta) puesto que se dictan y ejecutan directamente en los juzgados.

La Ley Orgánica 8/2006, de 4 de diciembre, modifica la Ley Orgánica 5/2000, de 12 de enero, reguladora de la responsabilidad penal de los menores. Esta Ley incorpora: “i) Prohibición de aproximarse o comunicarse con la víctima” y “n) Privación del permiso de conducir” renombradas para este boletín como medidas “n” y “o”.

**n. Prohibición de aproximarse o comunicarse con la víctima o con aquellos de sus familiares u otras personas que determine el juez:** “Esta medida impedirá al menor acercarse a ellos, en cualquier lugar donde se encuentren, así como a su domicilio, a su centro docente, a sus lugares de trabajo y a cualquier otro que sea frecuentado por ellos. La prohibición de comunicarse con la víctima, o con aquellos de sus familiares u otras personas que determine el juez o tribunal, impedirá al menor establecer con ellas, por cualquier medio de comunicación o medio informático o telemático, contacto escrito, verbal o visual. Si esta medida implicase la imposibilidad del menor de continuar viviendo con sus padres, tutores o guardadores, el Ministerio Fiscal deberá remitir testimonio de los particulares a la entidad pública de protección del menor, y dicha entidad deberá promover las medidas de protección adecuadas a las circunstancias de aquél, conforme a lo dispuesto en la Ley Orgánica 1/1996”.

**o. Privación del permiso de conducir ciclomotores y vehículos a motor, o del derecho a obtenerlo, o de las licencias administrativas para caza o para uso de cualquier tipo de armas:** “Esta medida podrá imponerse como accesoria cuando el delito o falta se hubiere cometido utilizando un ciclomotor o un vehículo a motor, o un arma, respectivamente”.



## 5. LOS DATOS

El Boletín sobre Medidas Impuestas a Menores Infractores proporciona información referida al ejercicio del año 2013, en cuanto a las medidas que se han notificado y ejecutado en España.

Aunque es un problema que se repite año tras año, no debemos dejar de recordar que, aunque la información que se solicita es la misma para todas las Comunidades Autónomas, no todas disponen de la misma información, y es por eso que, para poder estudiar la evolución con el paso de los años, o comparar datos entre Comunidades, no se han considerado todas las medidas en todos los casos, aunque en los casos en los que esto sucede está debidamente detallado a lo largo del Boletín.

Entre las incidencias que se han detectado en los datos del año 2013 cabe destacar las siguientes en función de cada una de las medidas:

- **MEDIDAS PREVISTAS EN EL ART. 7 (LRPM):** no hay datos de Andalucía de las medidas notificadas ni de las ejecutadas; no hay datos de País Vasco de medidas ejecutadas.
  - Tratamiento Ambulatorio: no hay datos de Andalucía de las medidas notificadas.
  - Asistencia a Centro de Día: no hay dato de Navarra de las medidas notificadas ni de las ejecutadas; no hay dato de Andalucía de medidas notificadas.
  - Permanencia de fin de semana: no hay datos de Andalucía de las medidas notificadas.
  - Libertad vigilada: no hay datos de Andalucía de las medidas notificadas.
  - Prohibición de aproximarse o comunicarse con la víctima: no hay datos de Cantabria, Castilla León, Galicia, Madrid, Murcia, Navarra y País Vasco de medidas notificadas ni de ejecutadas; no hay datos de Andalucía de medidas notificadas.
  - Convivencia con otra persona, familia o grupo educativo: no hay datos de Navarra de las medidas notificadas ni de las ejecutadas; no hay datos de Andalucía de las medidas notificadas; no hay datos de País Vasco de medidas ejecutadas.
  - Prestaciones en beneficio de la comunidad: no hay datos de Andalucía de las medidas notificadas.
  - Realización de tareas socioeducativas: no hay datos de Andalucía de las medidas notificadas.
  - Amonestación: solo aportan datos Andalucía (solo para ejecutadas), Aragón, Canarias, Cataluña y Melilla.
  - Privación del permiso de conducir: solo aportan dato Andalucía (solo para ejecutadas), Aragón, Asturias, Baleares, Canarias, Cataluña y Ceuta
  - Inhabilitación absoluta: solo aportan datos Andalucía (medidas ejecutadas), Aragón, Canarias y Ceuta.
- **MEDIDAS CAUTELARES:** no hay datos de Andalucía de medidas notificadas ni de medidas ejecutadas.
  - Internamiento en centros de menores: no hay datos de Andalucía (medidas notificadas ni ejecutadas).
  - Otras medidas cautelares: no hay datos de Andalucía (medidas notificadas ni ejecutadas).

- MEDIACIÓN EXTRAJUDICIAL: no hay datos de Andalucía de medidas notificadas; no hay datos de Canarias, Cantabria, Extremadura, Galicia, Murcia, Navarra, País Vasco y Valencia de medidas notificadas ni de medidas ejecutadas.
  - Conciliación: no hay datos de Andalucía, Canarias, Cantabria, Castilla León, Cataluña, Extremadura, Galicia, Murcia, Navarra, País Vasco y Valencia de medidas notificadas ni de medidas ejecutadas.
  - Reparación del daño: no hay datos de Andalucía, Canarias, Cantabria, Castilla León, Cataluña, Extremadura, Galicia, Murcia, Navarra, País Vasco y Valencia de medidas notificadas ni ejecutadas.



## 5.1 DATOS GENERALES

### 5.1.1 Medidas notificadas

En 2013 fueron notificadas un total de 23.902 medidas previstas en el artículo 7 de la Ley Orgánica 5/2000 reguladora de la responsabilidad penal de los menores. Esto supone una tasa de 679,6 menores notificados por cada 100 mil.

En comparación con 2012, se observa una disminución de 1.800 casos. Así, la tasa de menores notificados también disminuye desde los 704,2 menores por cada 100 mil observada en 2012 a 679,6 en 2013.

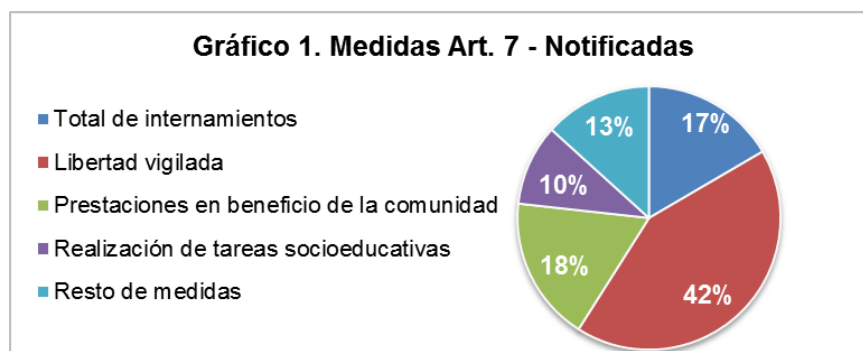
Esta caída se debe, principalmente, al descenso de las tres principales medidas que han sido notificadas: Realización de tareas socioeducativas, Prestaciones en beneficio a la comunidad y Libertad vigilada. La Libertad vigilada representa el 42% del total de medidas notificadas, seguida de Prestaciones en beneficio de la comunidad (18%), y de Internamientos (17% en total).

#### C1. TOTAL Nº DE MEDIDAS NOTIFICADAS

|   | 2013 (*)      |              | Tasas        |
|---|---------------|--------------|--------------|
|   | Absolutos     | Tasas        | 2012         |
| <b>A) MEDIDAS PREVISTAS EN EL ART. 7 (LRPM)</b>         | <b>23.902</b> | <b>679,6</b> | <b>704,2</b> |
| Internamiento en régimen cerrado                        | 613           | 17,4         | 19,7         |
| Internamiento en régimen semiabierto                    | 3.113         | 88,5         | 89,7         |
| Internamiento en régimen abierto                        | 238           | 6,8          | 7,4          |
| <b>Total de internamientos</b>                          | <b>3.964</b>  | <b>112,7</b> | <b>116,8</b> |
| Internamiento terapéutico                               | 660           | 18,8         | 17,3         |
| Tratamiento ambulatorio                                 | 412           | 14,7         | 12,4         |
| Asistencia a centro de día                              | 97            | 3,5          | 3,1          |
| Permanencia de fin de semana                            | 1.198         | 42,8         | 46,8         |
| Libertad vigilada                                       | 10.139        | 362,5        | 370,3        |
| Prohibición de aproximarse o comunicarse con la víctima | 259           | 15,8         | 14,1         |
| Convivencia con otra persona, familia o grupo educativo | 383           | 13,9         | 13,8         |
| Prestaciones en beneficio de la comunidad               | 4.243         | 151,7        | 162,2        |
| Realización de tareas socioeducativas                   | 2.380         | 85,1         | 95,7         |
| Amonestación  | 138           | 16,8         | 14,2         |
| Privación del permiso de conducir                       | 29            | 3,0          | 3,6          |
| Inhabilitación absoluta                                 | 0             | 0,0          | 0,1          |

Tasas por cada 100.000 menores de 14 a 21 años, calculadas a partir de la proyección del INE para 2013 (Censo de Población de 2011) y restringidas al conjunto de Comunidades Autónomas de las que se dispone dato.

\* Se incluyen todas las medidas previstas en el artículo 7.



Si del total de medidas notificadas excluimos aquellas para las que no se cuenta con la serie de datos completa (es decir, Prohibición de acercarse a la víctima, Amonestación, Privación del permiso de conducir e Inhabilitación absoluta), también observamos la disminución de la tasa de notificaciones efectuadas en 2013: se pasa de 694,4 a 667,5 medidas notificadas por cada 100 mil menores.

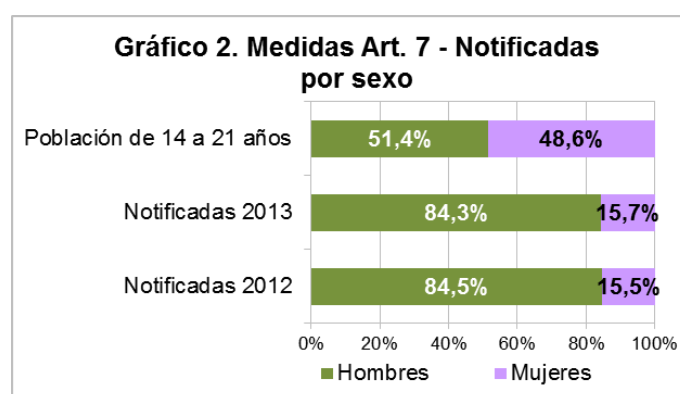
## C2. EVOLUCIÓN DE LAS TASAS DE LA MEDIDAS NOTIFICADAS ENTRE 2005-2013 <sup>(3)</sup>

|   | 2005 <sup>(1)</sup> | 2006 <sup>(1)</sup> | 2007 <sup>(1)</sup> | 2008 <sup>(2)</sup> | 2009         | 2010         | 2011 <sup>(1)</sup> | 2012 <sup>(1)</sup> | 2013 <sup>(1)</sup> |
|---|---------------------|---------------------|---------------------|---------------------|--------------|--------------|---------------------|---------------------|---------------------|
| <b>A) MEDIDAS PREVISTAS EN EL ART. 7 (LRPM)*</b>        | <b>703,8</b>        | <b>826,3</b>        | <b>827,9</b>        | <b>790,2</b>        | <b>936,6</b> | <b>970,7</b> | <b>747,5</b>        | <b>694,4</b>        | <b>667,5</b>        |
| Internamiento en régimen cerrado                        | 37                  | 38,3                | 42                  | 23,5                | 21           | 21,8         | 20                  | 19,7                | 17,4                |
| Internamiento en régimen semiabierto                    | 88                  | 108,9               | 105                 | 76,4                | 82           | 93,7         | 102                 | 89,7                | 88,5                |
| Internamiento en régimen abierto                        | 3                   | 2,9                 | 5                   | 20,7                | 24           | 5,5          | 9                   | 7,4                 | 6,8                 |
| <b>Total de internamientos</b>                          | <b>127,6</b>        | <b>150,1</b>        | <b>153</b>          | <b>120</b>          | <b>126,6</b> | <b>120,9</b> | <b>130,7</b>        | <b>116,8</b>        | <b>112,7</b>        |
| Internamiento terapéutico                               | 8                   | 8,1                 | 9                   | 12,2                | 13           | 15,5         | 17                  | 17,3                | 18,8                |
| Tratamiento ambulatorio                                 | 11                  | 11,5                | 10                  | 8,4                 | 36           | 39,3         | 12                  | 12,4                | 14,7                |
| Asistencia a centro de día                              | 4                   | 2,4                 | 3                   | 3,3                 | 10           | 8,4          | 4                   | 3,1                 | 3,5                 |
| Permanencia de fin de semana                            | 49                  | 59,5                | 67                  | 44                  | 49           | 50,0         | 49                  | 46,8                | 42,8                |
| Libertad vigilada                                       | 283                 | 313,7               | 333                 | 377,8               | 425          | 429,4        | 399                 | 370,3               | 362,5               |
| Convivencia con otra persona, familia o grupo educativo | 23                  | 6,5                 | 10                  | 7,8                 | 19           | 22,2         | 14                  | 13,8                | 13,9                |
| Prestaciones en beneficio de la comunidad               | 169                 | 198,9               | 197                 | 149,5               | 178          | 171,2        | 177                 | 162,2               | 151,7               |
| Realización de tareas socioeducativas                   | 35,3                | 33,7                | 43,1                | 67,4                | 111,9        | 114,4        | 100,6               | 95,7                | 85,1                |

\* No se incluyen las medidas de prohibición de acercarse a la víctima, amonestación, privación del permiso de conducir e inhabilitación absoluta ya que no se dispone de datos para toda la serie.

(1) Andalucía solo aporta datos de internamientos. (2) Andalucía no aporta ningún dato. (3) Para calcular la tasa global de Medidas previstas en el Art.7, se incluye la población de Andalucía en la población total, pese a que esta Comunidad solo aporta datos de internamientos.

En relación con el sexo de los menores infractores, se mantiene la misma proporción observada en 2012: la gran mayoría de los menores notificados son hombres (el 84,3% en 2013 y el 84,5% en 2012).



La gran diferencia entre la población masculina y la femenina en cuanto a la proporción de menores notificados de alguna medida, se verifica en cada una de éstas. Es decir, para todas las medidas, la tasa entre hombres es muy superior que la observada entre mujeres. Solo hay una medida en la que la distancia se acorta sin que cambie la tendencia: la amonestación (con una tasa de 23,6 entre hombres y de 12 entre mujeres).

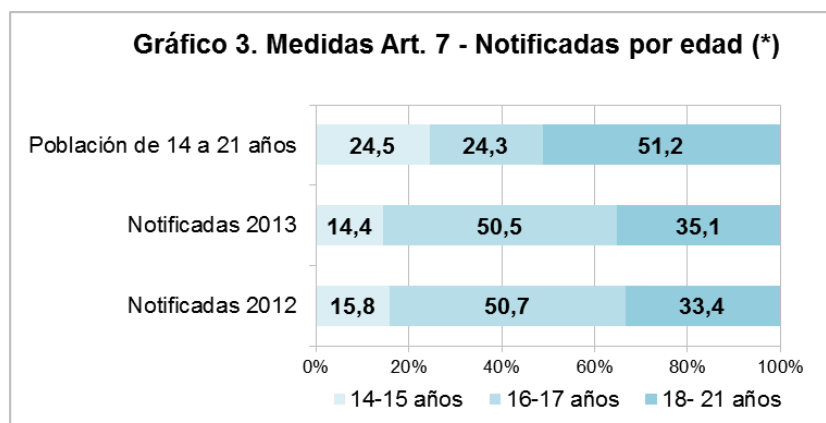
El ratio entre hombres y mujeres indica que por cada mujer notificada por alguna medida prevista en el Artículo 7, hay 5,4 hombres en la misma situación, en 2013, un dato muy similar al de 2012. Las diferencias más importantes entre 2012 y 2013 se dan para la Asistencia a Centro de Día y la Privación del permiso de conducir, casos en los que el ratio aumenta.

### C3. MEDIDAS PREVISTAS EN EL ART. 7 (LRPM) - NOTIFICADAS POR SEXO (\*)

|   | SEXO          |                |              |              | Ratio hombre / mujer |            |
|---|---------------|----------------|--------------|--------------|----------------------|------------|
|   | Masculino     |                | Femenino     |              | 2013                 | 2012       |
|   | Abs.          | Tasa           | Abs.         | Tasa         |                      |            |
| Internamiento en régimen cerrado                        | 573           | 31,7           | 40           | 2,3          | 14,3                 | 5,5        |
| Internamiento en régimen semiabierto                    | 2.761         | 152,7          | 352          | 20,6         | 7,8                  | 10,3       |
| Internamiento en régimen abierto                        | 196           | 10,8           | 42           | 2,5          | 4,7                  | 7,8        |
| Internamiento terapéutico                               | 566           | 31,3           | 94           | 5,5          | 6,0                  | 4,7        |
| Tratamiento ambulatorio                                 | 336           | 23,4           | 76           | 5,6          | 4,4                  | 7,8        |
| Asistencia a centro de día                              | 90            | 6,4            | 7            | 0,5          | 12,9                 | 5,8        |
| Permanencia de fin de semana                            | 1.019         | 70,9           | 179          | 13,2         | 5,7                  | 5,1        |
| Libertad vigilada                                       | 8.606         | 598,9          | 1.533        | 112,7        | 5,6                  | 3,5        |
| Prohibición de aproximarse o comunicarse con la víctima | 223           | 26,5           | 36           | 4,5          | 6,2                  | 3,6        |
| Convivencia con otra persona, familia o grupo educativo | 270           | 19,1           | 113          | 8,5          | 2,4                  | 5,7        |
| Prestaciones en beneficio de la comunidad               | 3.553         | 247,3          | 690          | 50,7         | 5,1                  | 6,3        |
| Realización de tareas socioeducativas                   | 1.828         | 127,2          | 552          | 40,6         | 3,3                  | 2,6        |
| Amonestación  | 33            | 23,6           | 16           | 12,0         | 2,1                  | 5,3        |
| Privación del permiso de conducir                       | 27            | 5,4            | 2            | 0,4          | 13,5                 | 4,2        |
| Inhabilitación absoluta                                 | 0             | 0,0            | 0            | 0,0          | --                   | 3,8        |
| <b>TOTAL MEDIDAS PREVISTAS EN EL ART. 7 (LRPM)</b>      | <b>20.081</b> | <b>1.110,7</b> | <b>3.732</b> | <b>218,4</b> | <b>5,4</b>           | <b>5,5</b> |

(\*) En esta tabla solo se presentan los datos de las CCAA que han entregado información de las medidas distribuidas por género.

En cuanto a la edad de los menores infractores, el grupo sobre el que más notificaciones recaen es el de edad intermedia (entre 16 y 17 años), al que van dirigidas la mitad de las notificaciones. De hecho, si comparamos la distribución de la población total con la distribución de las medidas notificadas por edad, vemos que si en la población total, el grupo de 16 a 17 años representa solo un 24,3%, entre los menores con medidas notificadas éste llega al 50,5% (en 2013). En comparación con las medidas notificadas en 2012, la distribución es casi la misma, aunque aumenta ligeramente la proporción de jóvenes de 18 a 21 años.



(\*) Solo se presentan los datos de las CCAA que han entregado información de las medidas distribuidas por edad.

Para todas las medidas previstas, la tasa es mayor entre los jóvenes de 16 a 17 años. El grupo de mayores (de 18 a 21 años) tiene la segunda tasa más alta en el conjunto de medidas. Sin embargo, la situación varía según el tipo de medida: para algunas, los menores de 14 a 15 años ocupan el segundo lugar (por ejemplo, Internamiento en régimen cerrado); y en otras, este lugar lo ocupan los mayores (18 a 21 años), por ejemplo en Asistencia a Centro de día.

#### **C4. MEDIDAS PREVISTAS EN EL ART. 7 (LRPM) - NOTIFICADAS - GRUPOS DE EDAD (\*)**

|   | GRUPO DE EDAD |              |               |                |              |              |
|---|---------------|--------------|---------------|----------------|--------------|--------------|
|   | 14 - 15 años  |              | 16 - 17 años  |                | 18 - 21 años |              |
|   | Abs.          | Tasa         | Abs.          | Tasa           | Abs.         | Tasa         |
| Internamiento en régimen cerrado                        | 112           | 13,0         | 344           | 40,3           | 157          | 8,7          |
| Internamiento en régimen semiabierto                    | 456           | 52,9         | 1.643         | 192,6          | 1.014        | 56,3         |
| Internamiento en régimen abierto                        | 40            | 4,6          | 114           | 13,4           | 84           | 4,7          |
| Internamiento terapéutico                               | 115           | 13,3         | 337           | 39,5           | 208          | 11,5         |
| Tratamiento ambulatorio                                 | 608           | 88,4         | 2.101         | 308,9          | 1.255        | 87,8         |
| Asistencia a centro de día                              | 42            | 6,2          | 184           | 27,5           | 186          | 13,2         |
| Permanencia de fin de semana                            | 20            | 2,9          | 60            | 8,8            | 17           | 1,2          |
| Libertad vigilada                                       | 154           | 22,4         | 586           | 86,2           | 458          | 32,1         |
| Prohibición de aproximarse o comunicarse con la víctima | 1.504         | 372,5        | 5.073         | 1.272,4        | 3.562        | 426,1        |
| Convivencia con otra persona, familia o grupo educativo | 49            | 7,2          | 128           | 19,2           | 82           | 5,8          |
| Prestaciones en beneficio de la comunidad               | 88            | 12,8         | 228           | 33,5           | 67           | 4,7          |
| Realización de tareas socioeducativas                   | 548           | 79,6         | 2.033         | 298,9          | 1.662        | 116,3        |
| Amonestación  | 264           | 393,1        | 1.148         | 1.722,7        | 968          | 693,5        |
| Privación del permiso de conducir                       | 0             | 0,0          | 21            | 8,9            | 28           | 5,7          |
| Inhabilitación absoluta                                 | 5             | 7,5          | 15            | 22,6           | 8            | 5,7          |
| <b>TOTAL MEDIDAS PREVISTAS EN EL ART. 7 (LRPM)</b>      | <b>4.005</b>  | <b>464,5</b> | <b>14.015</b> | <b>1.643,0</b> | <b>9.756</b> | <b>541,4</b> |

(\*) Solo se presentan los datos de las CCAA que han entregado información de las medidas distribuidas por edad.

## 5.1.2. Medidas ejecutadas

En este apartado se recoge la suma de las medidas que estaban ejecutándose el 1 de enero del año 2013, más las iniciadas a lo largo del mismo año, aunque no hubiera finalizado su ejecución.

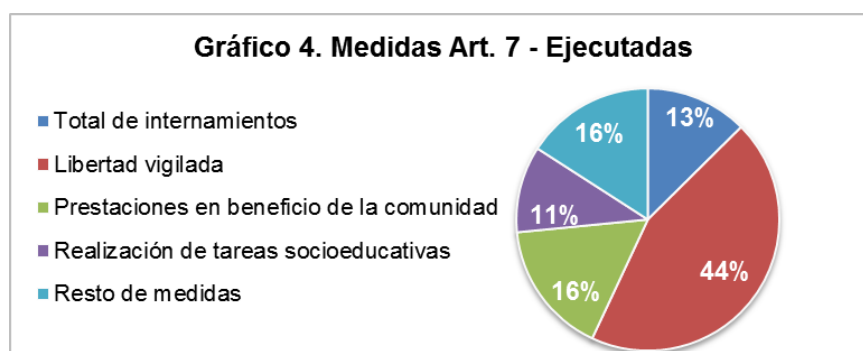
El número de medidas del artículo 7 (LRPM) ejecutadas o en ejecución durante el año 2013 asciende a 39.253, lo que equivale a una tasa de 1.116,1 por cada 100 mil jóvenes de 14 a 21 años. Esta cifra es prácticamente igual que la observada en 2012.

La mayoría de las medidas mantiene una tasa muy similar a la observada en 2012, con las siguientes excepciones: las tasas de Tratamiento ambulatorio y Prohibición de aproximarse a la víctima, han aumentado; y las tasas de Prestaciones en beneficio de la comunidad, Realización de tareas socioeducativas y Permanencia de fin de semana han descendido.

Como es lógico, siguiendo la misma tendencia observada en cuanto a las notificaciones, la mayoría de las medidas en ejecución durante el año 2013 corresponde a Libertad vigilada (el 44%) y Prestaciones en beneficio de la comunidad (16%).

|   | 2013 (*)      |               | Tasas         |
|---|---------------|---------------|---------------|
|   | Absolutos     | Tasas         | 2012          |
| <b>A) MEDIDAS PREVISTAS EN EL ART. 7 (LRPM)</b>         | <b>39.253</b> | <b>1116,1</b> | <b>1113,1</b> |
| Internamiento en régimen cerrado                        | 704           | 20,0          | 20,6          |
| Internamiento en régimen semiabierto                    | 3.887         | 110,5         | 110,1         |
| Internamiento en régimen abierto                        | 350           | 10,0          | 10,2          |
| <b>Total de internamientos</b>                          | <b>4.941</b>  | <b>140,5</b>  | <b>140,9</b>  |
| Internamiento terapéutico                               | 855           | 24,3          | 24,8          |
| Tratamiento ambulatorio                                 | 1.620         | 46,1          | 39,2          |
| Asistencia a centro de día                              | 239           | 6,9           | 7,4           |
| Permanencia de fin de semana                            | 1.232         | 35,0          | 39,4          |
| Libertad vigilada                                       | 17.429        | 495,6         | 495,1         |
| Prohibición de aproximarse o comunicarse con la víctima | 769           | 32,6          | 21,5          |
| Convivencia con otra persona, familia o grupo educativo | 928           | 26,8          | 24,4          |
| Prestaciones en beneficio de la comunidad               | 6.461         | 183,7         | 192,7         |
| Realización de tareas socioeducativas                   | 4.175         | 118,7         | 127,5         |
| Amonestación  | 362           | 23,5          | 8,9           |
| Privación del permiso de conducir                       | 242           | 14,4          | 11,9          |
| Inhabilitación absoluta                                 | 0             | 0,0           | -             |

\* Se incluyen todas las medidas previstas en el artículo 7.



Si del total de medidas ejecutadas excluimos aquellas para las que no se cuenta con la serie de datos completa (es decir, Prohibición de acercarse a la víctima, Amonestación, Privación del permiso de conducir e Inhabilitación absoluta), vemos que la tasa desciende de 1116,1 a 936,6 casos por cada 100 mil menores.

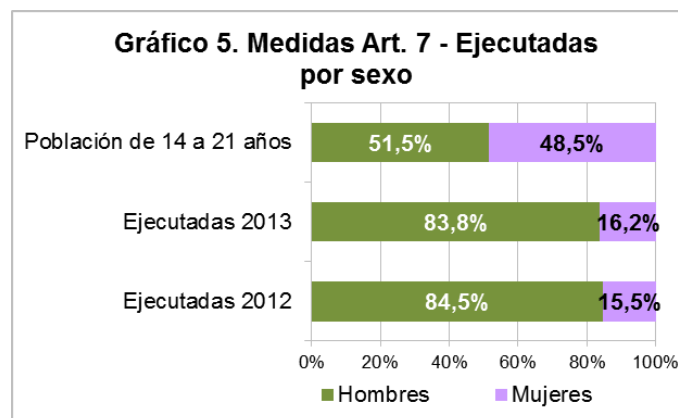
#### C6. EVOLUCIÓN DE LAS TASAS DE LAS MEDIDAS EJECUTADAS ENTRE 2005-2013

|   | 2005         | 2006         | 2007          | 2008          | 2009 <sup>(1)</sup> | 2010 <sup>(2)</sup> | 2011          | 2012          | 2013 <sup>(1)</sup> |
|---|--------------|--------------|---------------|---------------|---------------------|---------------------|---------------|---------------|---------------------|
| <b>A) MEDIDAS PREVISTAS EN EL ART. 7 (LRPM)*</b>        | <b>805,3</b> | <b>971</b>   | <b>1003,7</b> | <b>1013,8</b> | <b>807,2</b>        | <b>833,4</b>        | <b>1120,1</b> | <b>1113,1</b> | <b>936,6</b>        |
| Internamiento en régimen cerrado                        | 45           | 41,3         | 40            | 34,5          | 35                  | 33                  | 24            | 20,6          | 20,0                |
| Internamiento en régimen semiabierto                    | 108          | 100,7        | 116           | 109,1         | 123                 | 121                 | 112           | 110,1         | 110,5               |
| Internamiento en régimen abierto                        | 3            | 3,7          | 4             | 4,1           | 5                   | 7                   | 10            | 10,2          | 10,0                |
| <b>Total de internamientos</b>                          | <b>156,2</b> | <b>145,7</b> | <b>159,7</b>  | <b>147,6</b>  | <b>162,5</b>        | <b>160,4</b>        | <b>145,4</b>  | <b>140,9</b>  | <b>140,5</b>        |
| Internamiento terapéutico                               | 10           | 9,8          | 11            | 15,8          | 20                  | 21                  | 24            | 24,8          | 24,3                |
| Tratamiento ambulatorio                                 | 20           | 34,6         | 36            | 38,9          | 13                  | 14                  | 30            | 39,2          | 46,1                |
| Asistencia a centro de día                              | 9            | 9,2          | 9             | 9,6           | 5                   | 5                   | 10            | 7,4           | 6,9                 |
| Permanencia de fin de semana                            | 34           | 41,9         | 52            | 38,6          | 47                  | 38                  | 44            | 39,4          | 35,0                |
| Libertad vigilada                                       | 335          | 428          | 418           | 462,7         | 451                 | 448                 | 523           | 495,1         | 495,6               |
| Convivencia con otra persona, familia o grupo educativo | 26           | 10,7         | 14            | 15,8          | 14                  | 17                  | 23            | 24,4          | 26,8                |
| Prestaciones en beneficio de la comunidad               | 181          | 240,3        | 245           | 213,6         | 159                 | 172                 | 200           | 192,7         | 183,7               |
| Realización de tareas socioeducativas                   | 35,7         | 48,2         | 50,8          | 71,7          | 99,3                | 116,4               | 121,8         | 127,5         | 118,7               |

\* No se incluyen las medidas de prohibición de acercarse a la víctima, amonestación, privación del permiso de conducir e inhabilitación absoluta ya que no se dispone de datos para toda la serie.

(1) Andalucía sólo aporta datos de internamientos. (2) Andalucía no aporta ningún dato.

En cuanto al sexo de los menores con medidas en ejecución, se observa la misma tendencia que en cuanto a las medidas notificadas: una mayoría de hombres (en 2013, el 83,7% de las medidas ejecutadas afectaban a hombres).



Para todas las medidas en ejecución, la tasa entre la población masculina es mayor que entre la población femenina. La única medida en la que se acercan ligeramente ambos datos es la Convivencia (tasa de 46 entre los hombres y de 20,6 entre las mujeres).

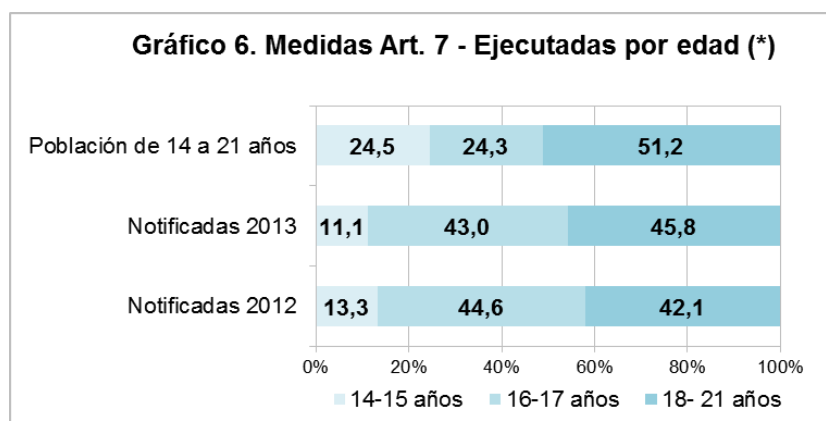
El ratio nos indica que por cada mujer a la que se aplica una medida (prevista en el Artículo 7), hay 5,2 hombres en la misma circunstancia. No se observan variaciones de 2012 a 2013 en el ratio global. El ratio más alto (tanto en 2013 como en 2012), se da para la Privación del permiso de conducir y, en segundo lugar, para el Internamiento en régimen cerrado (también, para ambos años).

### C7. MEDIDAS PREVISTAS EN EL ART. 7 (LRPM) - EJECUTADAS POR SEXO (\*)

|   | GÉNERO        |                |              |              | Ratio hombre / mujer |            |
|---|---------------|----------------|--------------|--------------|----------------------|------------|
|   | Masculino     |                | Femenino     |              | 2013                 | 2012       |
|   | Abs.          | Tasa           | Abs.         | Tasa         |                      |            |
| Internamiento en régimen cerrado                        | 658           | 36,4           | 46           | 2,7          | 14,3                 | 15,8       |
| Internamiento en régimen semiabierto                    | 3.436         | 190,1          | 451          | 26,4         | 7,6                  | 8,5        |
| Internamiento en régimen abierto                        | 294           | 16,3           | 56           | 3,3          | 5,3                  | 5,1        |
| Internamiento terapéutico                               | 733           | 40,5           | 122          | 7,1          | 6,0                  | 6,2        |
| Tratamiento ambulatorio                                 | 1.338         | 74,0           | 282          | 16,5         | 4,7                  | 4,8        |
| Asistencia a centro de día                              | 214           | 12,0           | 25           | 1,5          | 8,6                  | 6,8        |
| Permanencia de fin de semana                            | 1.042         | 57,6           | 190          | 11,1         | 5,5                  | 3,3        |
| Libertad vigilada                                       | 14.655        | 810,6          | 2.774        | 162,3        | 5,3                  | 5,1        |
| Prohibición de aproximarse o comunicarse con la víctima | 642           | 52,9           | 127          | 11,1         | 5,1                  | 7,6        |
| Convivencia con otra persona, familia o grupo educativo | 652           | 36,6           | 276          | 16,4         | 2,4                  | 2,12       |
| Prestaciones en beneficio de la comunidad               | 5.438         | 300,8          | 1.023        | 59,9         | 5,3                  | 5,6        |
| Realización de tareas socioeducativas                   | 3.285         | 181,7          | 890          | 52,1         | 3,7                  | 4,3        |
| Amonestación  | 212           | 26,7           | 61           | 8,2          | 3,5                  | 3,9        |
| Privación del permiso de conducir                       | 227           | 26,2           | 14           | 1,7          | 16,2                 | 21,5       |
| Inhabilitación absoluta                                 | 0             | 0,0            | 0            | 0,0          | --                   | --         |
| <b>TOTAL MEDIDAS PREVISTAS EN EL ART. 7 (LRPM)</b>      | <b>32.826</b> | <b>1.815,7</b> | <b>6.337</b> | <b>370,8</b> | <b>5,2</b>           | <b>5,2</b> |

(\*) En esta tabla solo se presentan los datos de las CCAA que han entregado información de las medidas distribuidas por género.

En relación con la edad, la población de jóvenes de 16 a 17 años está sobrerrepresentada en comparación con la proporción que suponen en la población total. De hecho, las medidas en ejecución se reparten casi a partes iguales entre este grupo y el de 18 a 21 años.



(\*) En este gráfico solo se presentan los datos de las CCAA que han entregado información de las medidas distribuidas por edad.

Analizando la tasa de menores afectados por las medidas en ejecución, se observa que (en la misma línea de lo que ocurre con las medidas notificadas), ésta es mucho mayor entre los jóvenes de 16 a 17 años para todas las medidas, excepto para Amonestación y Privación del permiso de conducir. En segundo lugar, están los jóvenes de 18 a 21 años, excepto para Asistencia a Centros de Día, Convivencia con otra persona, para las que la tasa es mayor entre los menores de 14 a 15 años.

#### **C8. MEDIDAS PREVISTAS EN EL ART. 7 (LRPM) - EJECUTADAS - GRUPOS DE EDAD (\*)**

|   | GRUPO DE EDAD |              |               |                |               |              |
|---|---------------|--------------|---------------|----------------|---------------|--------------|
|   | 14 - 15 años  |              | 16 - 17 años  |                | 18 - 21 años  |              |
|   | Abs.          | Tasa         | Abs.          | Tasa           | Abs.          | Tasa         |
| Internamiento en régimen cerrado                        | 94            | 10,9         | 314           | 36,8           | 296           | 16,4         |
| Internamiento en régimen semiabierto                    | 494           | 57,3         | 1.810         | 212,2          | 1.583         | 87,9         |
| Internamiento en régimen abierto                        | 56            | 6,5          | 154           | 18,1           | 140           | 7,8          |
| Internamiento terapéutico                               | 145           | 16,8         | 391           | 45,8           | 319           | 17,7         |
| Tratamiento ambulatorio                                 | 45            | 6,5          | 202           | 29,7           | 340           | 23,8         |
| Asistencia a centro de día                              | 28            | 4,1          | 72            | 10,8           | 32            | 2,3          |
| Permanencia de fin de semana                            | 123           | 17,9         | 420           | 61,8           | 406           | 28,4         |
| Libertad vigilada                                       | 1.350         | 196,2        | 5.423         | 797,4          | 6.308         | 441,5        |
| Prohibición de aproximarse o comunicarse con la víctima | 102           | 25,3         | 276           | 69,2           | 273           | 32,7         |
| Convivencia con otra persona, familia o grupo educativo | 115           | 17,0         | 325           | 48,6           | 122           | 8,7          |
| Prestaciones en beneficio de la comunidad               | 549           | 79,8         | 2.316         | 340,5          | 2.158         | 151,1        |
| Realización de tareas socioeducativas                   | 269           | 39,1         | 1.287         | 189,2          | 1.637         | 114,6        |
| Amonestación  | 0             | 0,0          | 20            | 30,0           | 138           | 98,9         |
| Privación del permiso de conducir                       | 8             | 3,3          | 51            | 21,7           | 152           | 31,1         |
| Inhabilitación absoluta                                 | 0             | 0,0          | 0             | 0,0            | 0             | 0,0          |
| <b>TOTAL</b>  | <b>3.378</b>  | <b>391,8</b> | <b>13.061</b> | <b>1.531,2</b> | <b>13.904</b> | <b>771,7</b> |



## 5.2. DESCRIPCIÓN DE LAS COMUNIDADES AUTÓNOMAS

### 5.2.1 Medidas notificadas por Comunidad Autónoma

#### C9. Medidas notificadas por las entidades públicas

|   | TOTAL       |              | Andalucía  |             | Aragón    |             | Asturias  |              | Balears    |              | Canarias  |             | Cantabria |             | Castilla León |             | Castilla La Mancha |              | Cataluña   |              |
|---|-------------|--------------|------------|-------------|-----------|-------------|-----------|--------------|------------|--------------|-----------|-------------|-----------|-------------|---------------|-------------|--------------------|--------------|------------|--------------|
|   | Nº          | Tasa         | Nº         | Tasa        | Nº        | Tasa        | Nº        | Tasa         | Nº         | Tasa         | Nº        | Tasa        | Nº        | Tasa        | Nº            | Tasa        | Nº                 | Tasa         | Nº         | Tasa         |
| <b>MEDIDAS PREVISTAS EN EL ART. 7 (LRPM)</b>            | 23902       | 679,6        | 743        | 103,2       | 663       | 702,2       | 394       | 645,68       | 1290       | 1533,3       | 1578      | 928,92      | 335       | 875,9       | 1235          | 734,8       | 1236               | 713,6        | 3529       | 646,2        |
| Internamiento en Régimen cerrado                        | 613         | 17,4         | 37         | 5,1         | 5         | 5,3         | 3         | 4,9          | 11         | 13,1         | 7         | 4,1         | 1         | 2,6         | 1             | 0,6         | 21                 | 12,1         | 332        | 60,8         |
| Internamiento en Régimen semiabierto                    | 3113        | 88,5         | 505        | 70,1        | 87        | 92,1        | 64        | 104,9        | 99         | 117,7        | 71        | 41,8        | 29        | 75,8        | 55            | 32,7        | 107                | 61,8         | 396        | 72,5         |
| Internamiento en Régimen abierto                        | 238         | 6,8          | 54         | 7,5         | 0         | 0,0         | 0         | 0,0          | 3          | 3,6          | 3         | 1,8         | 0         | 0,0         | 5             | 3,0         | 47                 | 27,1         | 10         | 1,8          |
| <b>Total internamientos (NO INCLUYE TERAPÉUTICO)</b>    | <b>3964</b> | <b>112,7</b> | <b>596</b> | <b>82,8</b> | <b>92</b> | <b>97,4</b> | <b>67</b> | <b>109,8</b> | <b>113</b> | <b>134,3</b> | <b>81</b> | <b>47,7</b> | <b>30</b> | <b>78,4</b> | <b>61</b>     | <b>36,3</b> | <b>175</b>         | <b>101,0</b> | <b>738</b> | <b>135,1</b> |
| Internamiento terapéutico                               | 660         | 18,8         | 147        | 20,4        | 19        | 20,1        | 1         | 1,6          | 52         | 61,8         | 90        | 53,0        | 11        | 28,8        | 2             | 1,2         | 60                 | 34,6         | 40         | 7,3          |
| Tratamiento Ambulatorio                                 | 412         | 11,7         | --         | --          | 31        | 32,8        | 1         | 1,6          | 1          | 1,2          | 176       | 103,6       | 10        | 26,1        | 8             | 4,8         | 73                 | 42,1         | 44         | 8,1          |
| Asistencia a Centro de Día                              | 97          | 2,8          | --         | --          | 0         | 0,0         | 2         | 3,3          | 0          | 0,0          | 5         | 2,9         | 4         | 10,5        | 11            | 6,5         | 1                  | 0,6          | 5          | 0,9          |
| Permanencia de fin de semana                            | 1198        | 34,1         | --         | --          | 39        | 41,3        | 61        | 100,0        | 66         | 78,4         | 22        | 13,0        | 14        | 36,6        | 148           | 88,1        | 8                  | 4,6          | 80         | 14,6         |
| Libertad vigilada                                       | 10139       | 288,3        | --         | --          | 295       | 312,4       | 62        | 101,6        | 575        | 683,5        | 608       | 357,9       | 147       | 384,3       | 419           | 249,3       | 558                | 322,2        | 1946       | 356,3        |
| Prohibición de aproximarse o comunicarse con la víctima | 259         | 7,4          | --         | --          | 8         | 8,5         | 8         | 13,1         | 94         | 111,7        | 26        | 15,3        | --        | --          | --            | --          | 19                 | 11,0         | 34         | 6,2          |
| Convivencia con otra persona, familia o grupo educativo | 383         | 10,9         | --         | --          | 2         | 2,1         | 1         | 1,6          | 8          | 9,5          | 60        | 35,3        | 11        | 28,8        | 99            | 58,9        | 4                  | 2,3          | 13         | 2,4          |
| Prestaciones en beneficio de la comunidad               | 4243        | 120,6        | --         | --          | 162       | 171,6       | 99        | 162,2        | 245        | 291,2        | 228       | 134,2       | 94        | 245,8       | 374           | 222,5       | 223                | 128,8        | 384        | 70,3         |
| Realización de tareas socioeducativas                   | 2380        | 67,7         | --         | --          | 8         | 8,5         | 91        | 149,1        | 125        | 148,6        | 237       | 139,5       | 14        | 36,6        | 113           | 67,2        | 115                | 66,4         | 155        | 28,4         |
| Amonestación  | 138         | 3,9          | --         | --          | 7         | 7,4         | --        | --           | --         | --           | 40        | 23,5        | --        | --          | --            | --          | --                 | --           | 89         | 16,3         |
| Privación del permiso de conducir                       | 29          | 0,8          | --         | --          | 0         | 0,0         | 1         | 1,6          | 11         | 13,1         | 5         | 2,9         | --        | --          | --            | --          | --                 | --           | 1          | 0,2          |
| Inhabilitación absoluta                                 | 0           | 0,0          | --         | --          | 0         | 0,0         | --        | --           | --         | --           | 0         | 0,0         | --        | --          | --            | --          | --                 | --           | --         | --           |

|   | Ceuta     |              | Extremadura |             | Galicia    |             | Madrid     |              | Melilla   |              | Murcia     |              | Navarra   |             | País Vasco |             | La Rioja  |             | Valencia   |              |
|---|-----------|--------------|-------------|-------------|------------|-------------|------------|--------------|-----------|--------------|------------|--------------|-----------|-------------|------------|-------------|-----------|-------------|------------|--------------|
|   | Nº        | Tasa         | Nº          | Tasa        | Nº         | Tasa        | Nº         | Tasa         | Nº        | Tasa         | Nº         | Tasa         | Nº        | Tasa        | Nº         | Tasa        | Nº        | Tasa        | Nº         | Tasa         |
| <b>MEDIDAS PREVISTAS EN EL ART. 7 (LRPM)</b>            | 228       | 2690,9       | 654         | 694,9       | 1102       | 628,3       | 1996       | 431,33       | 133       | 1463,8       | 1825       | 1436,9       | 229       | 476,4       | 765        | 550,7       | 265       | #####       | 5702       | 1520,2       |
| Internamiento en Régimen cerrado                        | 9         | 106,2        | 0           | 0,0         | 42         | 23,9        | 48         | 10,373       | 2         | 22,0         | 28         | 22,0         | 1         | 2,1         | 6          | 4,3         | 2         | 8,7         | 57         | 15,2         |
| Internamiento en Régimen semiabierto                    | 44        | 519,3        | 33          | 35,1        | 124        | 70,7        | 202        | 43,652       | 35        | 385,2        | 237        | 186,6        | 29        | 60,3        | 78         | 56,2        | 13        | 56,8        | 905        | 241,3        |
| Internamiento en Régimen abierto                        | 0         | 0,0          | 0           | 0,0         | 6          | 3,4         | 55         | 11,885       | 0         | 0,0          | 38         | 299,2        | 0         | 0,0         | 6          | 4,3         | 0         | 0,0         | 11         | 2,9          |
| <b>Total internamientos (NO INCLUYE TERAPÉUTICO)</b>    | <b>53</b> | <b>625,5</b> | <b>33</b>   | <b>35,1</b> | <b>172</b> | <b>98,1</b> | <b>305</b> | <b>65,91</b> | <b>37</b> | <b>407,2</b> | <b>303</b> | <b>238,6</b> | <b>30</b> | <b>62,4</b> | <b>90</b>  | <b>64,8</b> | <b>15</b> | <b>65,6</b> | <b>973</b> | <b>259,4</b> |
| Internamiento terapéutico                               | 0         | 0,0          | 17          | 18,1        | 38         | 21,7        | 79         | 17,072       | 2         | 22,0         | 6          | 4,7          | 0         | 0,0         | 14         | 10,1        | 1         | 4,4         | 81         | 21,6         |
| Tratamiento Ambulatorio                                 | 1         | 11,8         | 8           | 8,5         | 23         | 13,1        | 3          | 0,6483       | 2         | 22,0         | 1          | 0,8          | 2         | 4,2         | 5          | 3,6         | 10        | 43,7        | 13         | 3,5          |
| Asistencia a Centro de Día                              | 0         | 0,0          | 0           | 0,0         | 19         | 10,8        | 8          | 1,7288       | 2         | 22,0         | 0          | 0,0          | --        | --          | 37         | 26,6        | 0         | 0,0         | 3          | 0,8          |
| Permanencia de fin de semana                            | 11        | 129,8        | 76          | 80,8        | 107        | 61,0        | 68         | 14,695       | 6         | 66,0         | 63         | 49,6         | 25        | 52,0        | 76         | 54,7        | 15        | 65,6        | 313        | 83,4         |
| Libertad vigilada                                       | 129       | 1522,5       | 214         | 227,4       | 523        | 298,2       | 963        | 208,1        | 75        | 825,4        | 797        | 627,5        | 54        | 112,3       | 241        | 173,5       | 86        | 376,0       | 2447       | 652,4        |
| Prohibición de aproximarse o comunicarse con la víctima | 0         | 0,0          | 30          | 31,9        | --         | --          | --         | --           | 2         | 22,0         | --         | --           | --        | --          | --         | --          | --        | --          | 11         | 2,9          |
| Convivencia con otra persona, familia o grupo educativo | 0         | 0,0          | 32          | 34,0        | 7          | 4,0         | 11         | 2,3771       | 1         | 11,0         | 38         | 29,9         | --        | --          | 4          | 2,9         | 0         | 0,0         | 92         | 24,5         |
| Prestaciones en beneficio de la comunidad               | 6         | 70,8         | 191         | 203,0       | 110        | 62,7        | 430        | 92,922       | 0         | 0,0          | 372        | 292,9        | 69        | 143,5       | 182        | 131,0       | 100       | 437,2       | 974        | 259,7        |
| Realización de tareas socioeducativas                   | 17        | 200,6        | 53          | 56,3        | 103        | 58,7        | 129        | 27,877       | 4         | 44,0         | 245        | 192,9        | 49        | 101,9       | 116        | 83,5        | 11        | 48,1        | 795        | 212,0        |
| Amonestación  | --        | --           | --          | --          | --         | --          | --         | --           | 2         | 22,0         | --         | --           | --        | --          | --         | --          | --        | --          | --         | --           |
| Privación del permiso de conducir                       | 11        | 129,8        | --          | --          | --         | --          | --         | --           | --        | --           | --         | --           | --        | --          | --         | --          | --        | --          | --         | --           |
| Inhabilitación absoluta                                 | 0         | 0,0          | --          | --          | --         | --          | --         | --           | --        | --           | --         | --           | --        | --          | --         | --          | --        | --          | --         | --           |

### 5.2.2 Medidas ejecutadas por Comunidad Autónoma

#### C10. Medidas ejecutadas por las entidades públicas

|   | TOTAL       |              | Andalucía   |              | Aragón    |             | Asturias  |             | Balears    |              | Canarias   |             | Cantabria |              | Castilla León |             | Castilla La Mancha |              | Cataluña   |             |
|---|-------------|--------------|-------------|--------------|-----------|-------------|-----------|-------------|------------|--------------|------------|-------------|-----------|--------------|---------------|-------------|--------------------|--------------|------------|-------------|
|   | Nº          | Tasa         | Nº          | Tasa         | Nº        | Tasa        | Nº        | Tasa        | Nº         | Tasa         | Nº         | Tasa        | Nº        | Tasa         | Nº            | Tasa        | Nº                 | Tasa         | Nº         | Tasa        |
| <b>MEDIDAS PREVISTAS EN EL ART. 7 (LRPM)</b>            | 39253       | 1116,1       | 10266       | 1425,5       | 820       | 868,43      | 366       | 599,79      | 2352       | 2795,6       | 2438       | 1435,2      | 477       | 1247,2       | 2045          | 1216,8      | 1646               | 950,37       | 3710       | 679,34      |
| Internamiento en Régimen cerrado                        | 704         | 17,2         | 94          | 13,1         | 5         | 5,3         | 9         | 14,7        | 42         | 49,9         | 3          | 1,8         | 1         | 2,6          | 10            | 5,9         | 27                 | 15,6         | 188        | 34,4        |
| Internamiento en Régimen semiabierto                    | 3887        | 79,7         | 1005        | 139,5        | 87        | 92,1        | 38        | 62,3        | 200        | 237,7        | 128        | 75,3        | 44        | 115,0        | 83            | 49,4        | 132                | 76,2         | 266        | 48,7        |
| Internamiento en Régimen abierto                        | 350         | 6,9          | 100         | 13,9         | 0         | 0,0         | 0         | 0,0         | 20         | 23,8         | 10         | 5,9         | 0         | 0,0          | 9             | 5,4         | 65                 | 37,5         | 12         | 2,2         |
| <b>Total internamientos (NO INCLUYE TERAPÉUTICO)</b>    | <b>4941</b> | <b>103,8</b> | <b>1199</b> | <b>166,5</b> | <b>92</b> | <b>97,4</b> | <b>47</b> | <b>77,0</b> | <b>262</b> | <b>311,4</b> | <b>141</b> | <b>83,0</b> | <b>45</b> | <b>117,7</b> | <b>102</b>    | <b>60,7</b> | <b>224</b>         | <b>129,3</b> | <b>466</b> | <b>85,3</b> |
| Internamiento terapéutico                               | 855         | 16,9         | 247         | 34,3         | 19        | 20,1        | 1         | 1,6         | 56         | 66,6         | 53         | 31,2        | 13        | 34,0         | 4             | 2,4         | 84                 | 48,5         | 27         | 4,9         |
| Tratamiento Ambulatorio                                 | 1620        | 45,9         | 1033        | 143,4        | 42        | 44,5        | 0         | 0,0         | 4          | 4,8          | 281        | 165,4       | 13        | 34,0         | 14            | 8,3         | 92                 | 53,1         | 59         | 10,8        |
| Asistencia a Centro de Día                              | 239         | 5,7          | 107         | 14,9         | 0         | 0,0         | 4         | 6,6         | 0          | 0,0          | 8          | 4,7         | 4         | 10,5         | 24            | 14,3        | 1                  | 0,6          | 4          | 0,7         |
| Permanencia de fin de semana                            | 1232        | 32,9         | 283         | 39,3         | 42        | 44,5        | 51        | 83,6        | 41         | 48,7         | 46         | 27,1        | 14        | 36,6         | 182           | 108,3       | 8                  | 4,6          | 91         | 16,7        |
| Libertad vigilada                                       | 17429       | 488,7        | 4348        | 603,7        | 396       | 419,4       | 53        | 86,9        | 806        | 958,0        | 914        | 538,0       | 232       | 606,6        | 852           | 506,9       | 767                | 442,9        | 2139       | 391,7       |
| Prohibición de aproximarse o comunicarse con la víctima | 769         | 21,9         | 118         | 16,4         | 7         | 7,4         | 4         | 6,6         | 298        | 354,2        | 139        | 81,8        | --        | --           | --            | --          | 39                 | 22,5         | 50         | 9,2         |
| Convivencia con otra persona, familia o grupo educativo | 928         | 26,3         | 366         | 50,8         | 3         | 3,2         | 1         | 1,6         | 5          | 5,9          | 80         | 47,1        | 15        | 39,2         | 160           | 95,2        | 6                  | 3,5          | 15         | 2,7         |
| Prestaciones en beneficio de la comunidad               | 6461        | 178,5        | 1438        | 199,7        | 196       | 207,6       | 104       | 170,4       | 613        | 728,6        | 193        | 113,6       | 124       | 324,2        | 500           | 297,5       | 237                | 136,8        | 491        | 89,9        |
| Realización de tareas socioeducativas                   | 4175        | 115,4        | 982         | 136,4        | 18        | 19,1        | 100       | 163,9       | 210        | 249,6        | 296        | 174,2       | 17        | 44,4         | 207           | 123,2       | 188                | 108,5        | 278        | 50,9        |
| Amonestación  | 362         | 10,3         | 115         | 16,0         | 5         | 5,3         | --        | --          | --         | --           | 151        | 88,9        | --        | --           | --            | --          | --                 | --           | 89         | 16,3        |
| Privación del permiso de conducir                       | 242         | 6,9          | 30          | 4,2          | 0         | 0,0         | 1         | 1,6         | 57         | 67,8         | 136        | 80,1        | --        | --           | --            | --          | --                 | --           | 1          | 0,2         |
| Inhabilitación absoluta                                 | 0           | 0,0          | 0           | 0,0          | 0         | 0,0         | --        | --          | --         | --           | 0          | 0,0         | --        | --           | --            | --          | --                 | --           | --         | --          |

|  | Ceuta |         | Extremadura |        | Galicia |        | Madrid |        | Melilla |        | Murcia |        | Navarra |       | País Vasco |        | La Rioja |        | Valencia |        |
|--|-------|---------|-------------|--------|---------|--------|--------|--------|---------|--------|--------|--------|---------|-------|------------|--------|----------|--------|----------|--------|
|  | Nº    | Tasa    | Nº          | Tasa   | Nº      | Tasa   | Nº     | Tasa   | Nº      | Tasa   | Nº     | Tasa   | Nº      | Tasa  | Nº         | Tasa   | Nº       | Tasa   | Nº       | Tasa   |
| <b>MEDIDAS PREVISTAS EN EL ART. 7 (LRPM)</b> | 304   | 3587,87 | 779         | 827,76 | 1356    | 773,11 | 3186   | 688,49 | 198     | 2179,2 | 1697   | 1336,1 | 356     | 740,6 | 765        | 550,74 | 380      | 1661,3 | 6112     | 1629,5 |
| Internamiento en Régimen cerrado             | 14    | 165,2   | 1           | 1,1    | 69      | 39,3   | 90     | 19,449 | 6       | 66,0   | 28     | 22,0   | 3       | 6,2   | 6          | 4,3    | 2        | 8,7    | 106      | 28,3   |
| Internamiento en Régimen semiabierto         | 77    | 908,8   | 62          | 65,9   | 161     | 91,8   | 329    | 71,096 | 52      | 572,3  | 217    | 170,9  | 35      | 72,8  | 78         | 56,2   | 17       | 74,3   | 876      | 233,5  |
| Internamiento en Régimen abierto             | 0     |         |             |        |         |        |        |        |         |        |        |        |         |       |            |        |          |        |          |        |

## 5.2.3 Medidas cautelares por Comunidad Autónoma

### 5.2.3.a. Medidas cautelares notificadas

#### C11. Medidas cautelares notificadas

|                                  | Total       |             | Andalucía |      | Aragón    |              | Asturias  |             | Balears   |             | Canarias   |             | Cantabria |              | Castilla y León |             | Castilla La Mancha |             | Cataluña   |             |
|----------------------------------|-------------|-------------|-----------|------|-----------|--------------|-----------|-------------|-----------|-------------|------------|-------------|-----------|--------------|-----------------|-------------|--------------------|-------------|------------|-------------|
|                                  | Nº          | Tasa        | Nº        | Tasa | Nº        | Tasa         | Nº        | Tasa        | Nº        | Tasa        | Nº         | Tasa        | Nº        | Tasa         | Nº              | Tasa        | Nº                 | Tasa        | Nº         | Tasa        |
| <b>Medidas cautelares</b>        | <b>2043</b> | <b>58,1</b> | --        | --   | <b>35</b> | <b>37,07</b> | <b>24</b> | <b>39,3</b> | <b>11</b> | <b>13,1</b> | <b>105</b> | <b>61,8</b> | <b>39</b> | <b>102,0</b> | <b>86</b>       | <b>51,2</b> | <b>106</b>         | <b>61,2</b> | <b>517</b> | <b>94,7</b> |
| Internamiento centros de menores | 1142        | 32,5        | --        | --   | 20        | 21,18        | 20        | 32,8        | 11        | 13,1        | 54         | 31,8        | 24        | 62,8         | 29              | 17,3        | 73                 | 42,1        | 264        | 48,3        |
| Otras medidas                    | 901         | 25,6        | --        | --   | 15        | 15,89        | 4         | 6,6         | 0         | 0,0         | 51         | 30,0        | 15        | 39,2         | 57              | 33,9        | 33                 | 19,1        | 253        | 46,3        |

|                                  | Ceuta     |              | Extremadura |             | Galicia   |              | Madrid     |             | Melilla   |              | Murcia    |             | Navarra  |            | País Vasco |             | La Rioja  |             | Valencia   |              |
|----------------------------------|-----------|--------------|-------------|-------------|-----------|--------------|------------|-------------|-----------|--------------|-----------|-------------|----------|------------|------------|-------------|-----------|-------------|------------|--------------|
|                                  | Nº        | Tasa         | Nº          | Tasa        | Nº        | Tasa         | Nº         | Tasa        | Nº        | Tasa         | Nº        | Tasa        | Nº       | Tasa       | Nº         | Tasa        | Nº        | Tasa        | Nº         | Tasa         |
| <b>Medidas cautelares</b>        | <b>28</b> | <b>330,5</b> | <b>45</b>   | <b>47,8</b> | <b>85</b> | <b>48,46</b> | <b>271</b> | <b>58,6</b> | <b>36</b> | <b>396,2</b> | <b>97</b> | <b>76,4</b> | <b>3</b> | <b>6,2</b> | <b>31</b>  | <b>22,3</b> | <b>19</b> | <b>83,1</b> | <b>505</b> | <b>134,6</b> |
| Internamiento centros de menores | 22        | 259,6        | 15          | 15,9        | 57        | 32,5         | 130        | 28,1        | 27        | 297,2        | 61        | 528,3       | 1        | 2,1        | 18         | 13,0        | 12        | 52,5        | 304        | 81,0         |
| Otras medidas                    | 6         | 70,8         | 30          | 31,9        | 28        | 15,96        | 141        | 30,5        | 9         | 99,1         | 36        | 311,8       | 2        | 4,2        | 13         | 9,4         | 7         | 30,6        | 201        | 53,6         |

### 5.2.3.b. Medidas cautelares ejecutadas

#### C12. Medidas cautelares ejecutadas

|                                  | Total       |             | Andalucía |      | Aragón    |              | Asturias |            | Balears   |             | Canarias   |             | Cantabria |              | Castilla y León |      | Castilla La Mancha |             | Cataluña   |              |
|----------------------------------|-------------|-------------|-----------|------|-----------|--------------|----------|------------|-----------|-------------|------------|-------------|-----------|--------------|-----------------|------|--------------------|-------------|------------|--------------|
|                                  | Nº          | Tasa        | Nº        | Tasa | Nº        | Tasa         | Nº       | Tasa       | Nº        | Tasa        | Nº         | Tasa        | Nº        | Tasa         | Nº              | Tasa | Nº                 | Tasa        | Nº         | Tasa         |
| <b>Medidas cautelares</b>        | <b>2431</b> | <b>69,1</b> | --        | --   | <b>36</b> | <b>38,13</b> | <b>2</b> | <b>3,3</b> | <b>19</b> | <b>22,6</b> | <b>167</b> | <b>98,3</b> | <b>39</b> | <b>102,0</b> | --              | --   | <b>106</b>         | <b>61,2</b> | <b>670</b> | <b>122,7</b> |
| Internamiento centros de menores | 1354        | 38,5        | --        | --   | 21        | 22,24        | 2        | 3,3        | 19        | 22,6        | 88         | 51,8        | 24        | 62,8         | --              | --   | 73                 | 42,1        | 314        | 57,5         |
| Otras medidas                    | 1077        | 30,6        | --        | --   | 15        | 15,89        | 0        | 0,0        | 0         | 0,0         | 79         | 46,5        | 15        | 39,2         | --              | --   | 33                 | 19,1        | 356        | 65,2         |

|                                  | Ceuta     |              | Extremadura |             | Galicia   |              | Madrid     |             | Melilla   |              | Murcia    |             | Navarra   |             | País Vasco |      | La Rioja  |              | Valencia   |              |
|----------------------------------|-----------|--------------|-------------|-------------|-----------|--------------|------------|-------------|-----------|--------------|-----------|-------------|-----------|-------------|------------|------|-----------|--------------|------------|--------------|
|                                  | Nº        | Tasa         | Nº          | Tasa        | Nº        | Tasa         | Nº         | Tasa        | Nº        | Tasa         | Nº        | Tasa        | Nº        | Tasa        | Nº         | Tasa | Nº        | Tasa         | Nº         | Tasa         |
| <b>Medidas cautelares</b>        | <b>30</b> | <b>354,1</b> | <b>50</b>   | <b>53,1</b> | <b>96</b> | <b>54,73</b> | <b>344</b> | <b>74,3</b> | <b>40</b> | <b>440,2</b> | <b>97</b> | <b>76,4</b> | <b>12</b> | <b>25,0</b> | --         | --   | <b>28</b> | <b>122,4</b> | <b>664</b> | <b>177,0</b> |
| Internamiento centros de menores | 30        | 354,1        | 18          | 19,1        | 72        | 41,05        | 162        | 35,0        | 32        | 352,2        | 61        | 48,0        | 7         | 14,6        | --         | --   | 21        | 91,8         | 392        | 104,5        |
| Otras medidas                    | 0         | 0,0          | 32          | 34,0        | 24        | 13,68        | 182        | 39,3        | 8         | 88,0         | 36        | 28,3        | 5         | 10,4        | --         | --   | 7         | 30,6         | 272        | 72,5         |

## 5.2.4 Mediación extrajudicial por Comunidad Autónoma

### 5.2.4.a. Mediación extrajudicial notificada

#### C13. Medidas de mediación extrajudicial notificadas

|                                | Total       |              | Andalucía |      | Aragón     |              | Asturias  |             | Balears   |              | Canarias |      | Cantabria |      | Castilla y León |             | Castilla La Mancha |              | Cataluña    |              |
|--------------------------------|-------------|--------------|-----------|------|------------|--------------|-----------|-------------|-----------|--------------|----------|------|-----------|------|-----------------|-------------|--------------------|--------------|-------------|--------------|
|                                | Nº          | Tasa         | Nº        | Tasa | Nº         | Tasa         | Nº        | Tasa        | Nº        | Tasa         | Nº       | Tasa | Nº        | Tasa | Nº              | Tasa        | Nº                 | Tasa         | Nº          | Tasa         |
| <b>Mediación extrajudicial</b> | <b>3817</b> | <b>108,5</b> | --        | --   | <b>340</b> | <b>360,1</b> | <b>26</b> | <b>42,6</b> | <b>85</b> | <b>101,0</b> | --       | --   | --        | --   | <b>91</b>       | <b>54,1</b> | <b>592</b>         | <b>341,8</b> | <b>1696</b> | <b>310,6</b> |
| Conciliación                   | 808         | 23,0         | --        | --   | 0          | 0            | 15        | 24,6        | 85        | 101,0        | --       | --   | --        | --   | --              | --          | 511                | 295,0        | --          | --           |
| Reparación del daño            | 842         | 23,9         | --        | --   | 340        | 360,1        | 11        | 18,0        | 0         | 0,0          | --       | --   | --        | --   | --              | --          | 81                 | 46,8         | --          | --           |

|                                | Ceuta    |             | Extremadura |      | Galicia |      | Madrid     |             | Melilla   |              | Murcia |      | Navarra |      | País Vasco |              | La Rioja  |              | Valencia |      |
|--------------------------------|----------|-------------|-------------|------|---------|------|------------|-------------|-----------|--------------|--------|------|---------|------|------------|--------------|-----------|--------------|----------|------|
|                                | Nº       | Tasa        | Nº          | Tasa | Nº      | Tasa | Nº         | Tasa        | Nº        | Tasa         | Nº     | Tasa | Nº      | Tasa | Nº         | Tasa         | Nº        | Tasa         | Nº       | Tasa |
| <b>Mediación extrajudicial</b> | <b>2</b> | <b>23,6</b> | --          | --   | --      | --   | <b>460</b> | <b>99,4</b> | <b>62</b> | <b>682,4</b> | --     | --   | --      | --   | <b>380</b> | <b>273,6</b> | <b>83</b> | <b>362,9</b> | --       | --   |
| Conciliación                   | 2        | 23,6        | --          | --   | --      | --   | 129        | 27,9        | 22        | 242,1        | --     | --   | --      | --   | --         | --           | 44        | 192,4        | --       | --   |
| Reparación del daño            | 0        | 0,0         | --          | --   | --      | --   | 331        | 71,5        | 40        | 440,2        | --     | --   | --      | --   | --         | --           | 39        | 170,5        | --       | --   |

### 5.2.4.b. Mediación extrajudicial ejecutada

#### C14. Medidas de mediación extrajudicial ejecutadas

|                                | Total       |              | Andalucía   |              | Aragón     |              | Asturias  |             | Balears    |              | Canarias |      | Cantabria |      | Castilla y León |             | Castilla La Mancha |              | Cataluña    |              |
|--------------------------------|-------------|--------------|-------------|--------------|------------|--------------|-----------|-------------|------------|--------------|----------|------|-----------|------|-----------------|-------------|--------------------|--------------|-------------|--------------|
|                                | Nº          | Tasa         | Nº          | Tasa         | Nº         | Tasa         | Nº        | Tasa        | Nº         | Tasa         | Nº       | Tasa | Nº        | Tasa | Nº              | Tasa        | Nº                 | Tasa         | Nº          | Tasa         |
| <b>Mediación extrajudicial</b> | <b>6726</b> | <b>191,2</b> | <b>2064</b> | <b>286,6</b> | <b>442</b> | <b>468,1</b> | <b>26</b> | <b>42,6</b> | <b>214</b> | <b>254,4</b> | --       | --   | --        | --   | <b>99</b>       | <b>58,9</b> | <b>924</b>         | <b>533,5</b> | <b>1896</b> | <b>347,2</b> |
| Conciliación                   | 1223        | 34,8         | --          | --           | 0          | 0            | 14        | 22,9        | 210        | 249,6        | --       | --   | --        | --   | 0               | 0,0         | 805                | 464,8        | --          | --           |
| Reparación del daño            | 1064        | 30,3         | --          | --           | 442        | 468,1        | 12        | 19,7        | 4          | 4,8          | --       | --   | --        | --   | 0               | 0,0         | 119                | 68,7         | --          | --           |

|                                | Ceuta    |            | Extremadura |      | Galicia |      | Madrid     |              | Melilla   |              | Murcia |      | Navarra |      | País Vasco |              | La Rioja  |              | Valencia |      |
|--------------------------------|----------|------------|-------------|------|---------|------|------------|--------------|-----------|--------------|--------|------|---------|------|------------|--------------|-----------|--------------|----------|------|
|                                | Nº       | Tasa       | Nº          | Tasa | Nº      | Tasa | Nº         | Tasa         | Nº        | Tasa         | Nº     | Tasa | Nº      | Tasa | Nº         | Tasa         | Nº        | Tasa         | Nº       | Tasa |
| <b>Mediación extrajudicial</b> | <b>0</b> | <b>0,0</b> | --          | --   | --      | --   | <b>546</b> | <b>118,0</b> | <b>57</b> | <b>627,3</b> | --     | --   | --      | --   | <b>380</b> | <b>273,6</b> | <b>78</b> | <b>341,0</b> | --       | --   |
| Conciliación                   | 0        | 0,0        | --          | --   | --      | --   | 135        | 29,2         | 20        | 220,1        | --     | --   | --      | --   | 0          | --           | 39        | 170,5        | --       | --   |
| Reparación del daño            | 0        | 0,0        | --          | --   | --      | --   | 411        | 88,8         | 37        | 407,2        | --     | --   | --      | --   | 0          | --           | 39        | 170,5        | --       | --   |

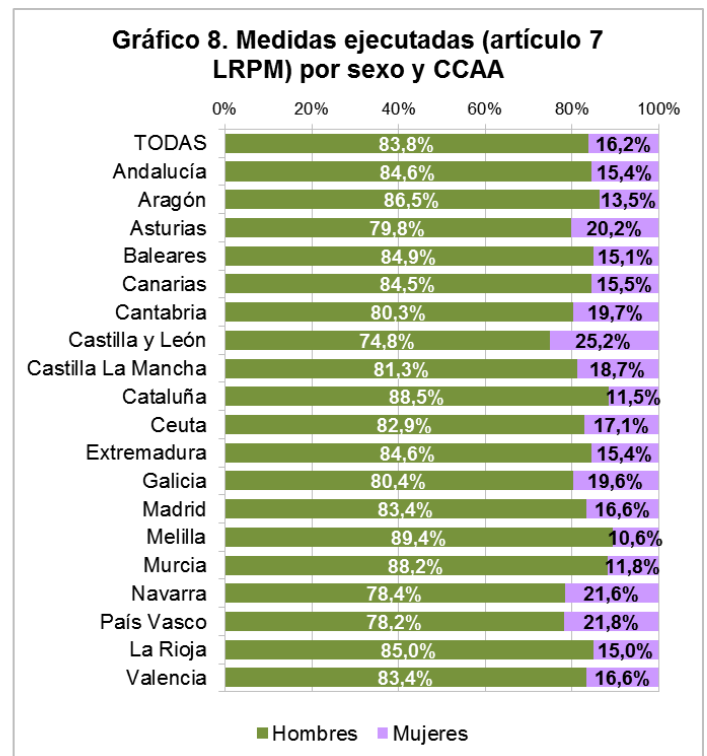
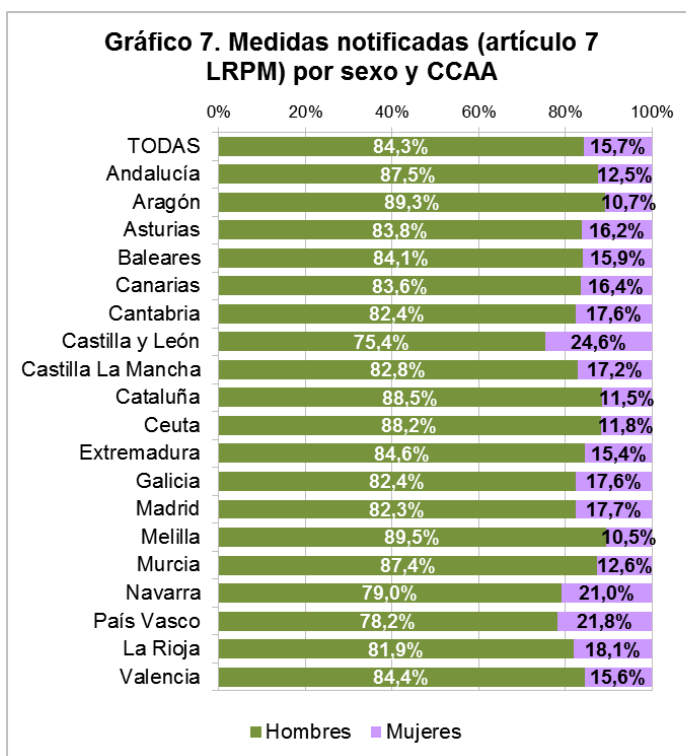
## 5.2.5. Medidas notificadas y ejecutadas por sexo, edad y CCAA

En cuanto al sexo de los menores, se observa que en todas las Comunidades Autónomas la gran mayoría de los menores, tanto notificados como con medidas en ejecución, son hombres.

Aun así, destaca Castilla y León por ser la Comunidad con el mayor porcentaje de mujeres con medidas (artículo 7 LRPM) notificadas: uno de cada cuatro menores notificados en esta Comunidad es mujer. Le siguen País Vasco y Navarra con una proporción de mujeres superior al 20%.

Entre los menores con medidas en ejecución, Castilla y León es también la Comunidad con la mayor proporción de mujeres (25,2%), seguida de Navarra y Asturias.


En el extremo opuesto, los porcentajes más bajos de mujeres notificadas están en Melilla y Aragón. Y entre las medidas ejecutadas, las mujeres representan una proporción menor en Melilla, Cataluña y Murcia.



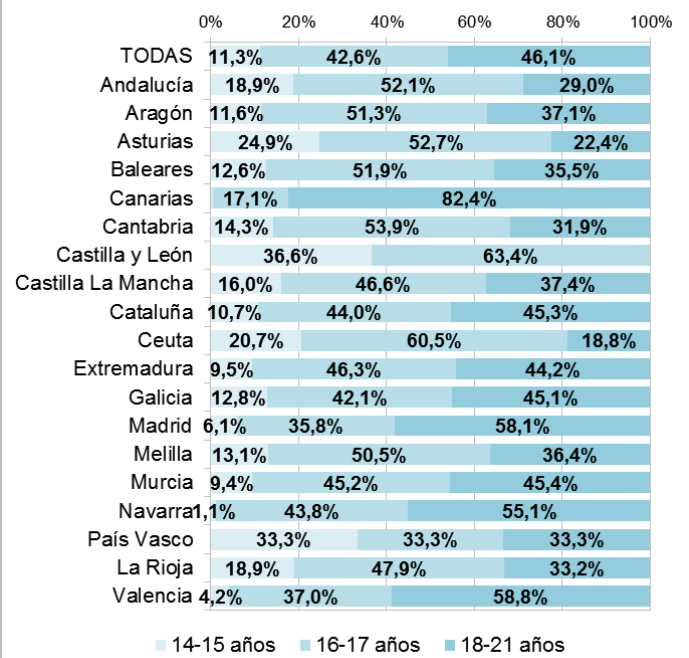
En relación con la edad de los menores notificados, hay que destacar el caso de Murcia, donde la proporción de 16 a 17 años es igual que la de 18 a 21 años. En Castilla y León no hay ningún joven notificado de 18 a 21 años. Y en Ceuta, Baleares y Asturias los notificados de 14 a 15 años representan una proporción mayor que la de jóvenes de 18 a 21 años.

Entre los jóvenes con medidas en ejecución destacan las siguientes regiones por distanciarse de la tendencia observada a nivel global: en Castilla y León no hay ningún joven con medida en ejecución de 18 a 21 años; La Rioja, Ceuta, Castilla La Mancha y Asturias son las Comunidades con la mayor proporción de menores de 14 a 15 años con medidas en ejecución; la proporción de jóvenes de 18 a 21 años aumenta en Canarias, Madrid, Navarra y Valencia.

**Gráfico 9. Medidas notificadas (artículo 7 LRPM) por edad y CCAA**



**Gráfico 10. Medidas ejecutadas (artículo 7 LRPM) por edad y CCAA**



## 5.2.6. Evolución de las Comunidades Autónomas

En este apartado se revisan los datos sobre medidas previstas en el artículo 7 (LRPM) y sobre medidas cautelares por Comunidades Autónomas para el período 2005-2012.

A partir del año 2006 se incluyeron las tasas de las medidas de Amonestación, Inhabilitación absoluta, Prohibición de aproximarse o comunicarse con la víctima y Privación del permiso de conducir. En el caso de las dos primeras, solo se incluyeron a partir de esa fecha dada la ausencia de datos en buena parte de las Comunidades Autónomas. En el caso de las últimas, no se incluyeron antes porque se incorporan a la Ley tras la modificación de la misma a finales de 2006, modificación que no entra en vigor hasta principios del siguiente año. No se incluyen tablas de mediación extrajudicial por la ausencia de datos de varias Comunidades Autónomas.

Hay que tener en cuenta que el hecho de que cada año varíen las Comunidades que aportan o no información sobre dichas medidas repercute en el tratamiento de ésta y en la comparación entre los datos y su evolución.

El hecho de que exista esta parcialidad en la información ofrecida por las Comunidades Autónomas unida al hecho de que existen diferentes métodos de registro de los datos en cada una, obliga a hacer un análisis comparativo muy cauteloso y a considerar que las tasas para el total estatal tienen un carácter estimativo.

### C15. EVOLUCION DE LAS MEDIDAS NOTIFICADAS DEL ARTICULO 7 LRPM PERIODO 2005-2012 POR COMUNIDAD AUTÓNOMA

(Tasas por 100.000 menores)

| CC.AA.             | 2005         | 2006         | 2007         | 2008         | 2009         | 2010         | 2011         | 2012         | 2013         | Tasa<br>2013/2012 |
|--------------------|--------------|--------------|--------------|--------------|--------------|--------------|--------------|--------------|--------------|-------------------|
| Andalucía          | 158,6*       | 159,9*       | 150,8*       | -            | 1.304,80     | 1.363,40     | 110,8*       | 99,2*        | 103,2*       | 1,0               |
| Aragón             | 801,7        | 747,2        | 836,3        | 791,9        | 832,2        | 934,6        | 868,5        | 755,8        | 702,2        | 0,9               |
| Asturias           | 561,8        | 600,5        | 667,5        | 516,8        | 693,7        | 722,7        | 671,3        | 728,5        | 645,7        | 0,9               |
| Baleares           | 1016,3       | 1272,8       | 1062,6       | 1087,1       | 1210,7       | 1837,5       | 1815,4       | 1599,1       | 1533,3       | 1,0               |
| Canarias           | 859,7        | 1101,9       | 1066,5       | 908,4        | 790,8        | 1023,4       | 1160,7       | 964,2        | 928,9        | 1,0               |
| Cantabria          | 343,5        | 437,3        | 572,5        | 511,5        | 638,5        | 763,3        | 957,6        | 691,4        | 875,9        | 1,3               |
| Castilla y León    | 583,6        | 650,0        | 716,4        | 652,4        | 1005,5       | 937,3        | 854,9        | 835,9        | 734,8        | 0,9               |
| Castilla La Mancha | 370,2        | 439,4        | 736,3        | 655,2        | 687,5        | 575,4        | 677,2        | 769,1        | 713,6        | 0,9               |
| Cataluña           | 786,5        | 1005,6       | 1058,4       | 745,0        | 805,9        | 759,9        | 772,3        | 673,1        | 646,2        | 1,0               |
| Ceuta              | 3266,8       | 3097,9       | 3104,3       | 2954,6       | 5157,7       | 4688,9       | 3832,4       | 2370,6       | 2690,9       | 1,1               |
| Extremadura        | 493,1        | 538,5        | 541,8        | 541,1        | 682,5        | 662,9        | 721,8        | 779,5        | 694,9        | 0,9               |
| Galicia            | 383,8        | 453,1        | 553,6        | 409,8        | 585,9        | 599,9        | 759,6        | 715,0        | 628,3        | 0,9               |
| Madrid             | 625,8        | 580,0        | 584,1        | 710,2        | 469,3        | 334,9        | 538,1        | 439,3        | 431,3        | 1,0               |
| Melilla            | 1026,6       | 1811,9       | 2123,7       | 1688,7       | 1605,3       | 1489,4       | 2315,8       | 1449,6       | 1463,8       | 1,0               |
| Murcia             | 752,9        | 763,6        | 1185,0       | 1267,2       | 1589,7       | 1503,9       | 1469,9       | 1453,3       | 1436,9       | 1,0               |
| Navarra            | 251,6        | 568,8        | 863,4        | 819,3        | -            | 580,2        | 410,3        | 371,1        | 476,4        | 1,3               |
| País Vasco         | 651,6        | 722,4        | 746,2        | 689,3        | 820,9        | 874,0        | 827,6        | 675,7        | 550,7        | 0,8               |
| La Rioja           | 1058,6       | 1384,3       | 878,6        | 1502,1       | 1083,0       | 1467,1       | 1266,8       | 1575,1       | 1158,5       | 0,7               |
| Valencia           | 1010,5       | 989,6        | 850,8        | 1108,3       | 1318,5       | 1580,8       | 1546,8       | 1507,1       | 1520,2       | 1,0               |
| <b>TOTAL</b>       | <b>703,8</b> | <b>826,3</b> | <b>828,3</b> | <b>797,1</b> | <b>954,8</b> | <b>991,2</b> | <b>769,5</b> | <b>707,7</b> | <b>679,6</b> | <b>1,0</b>        |

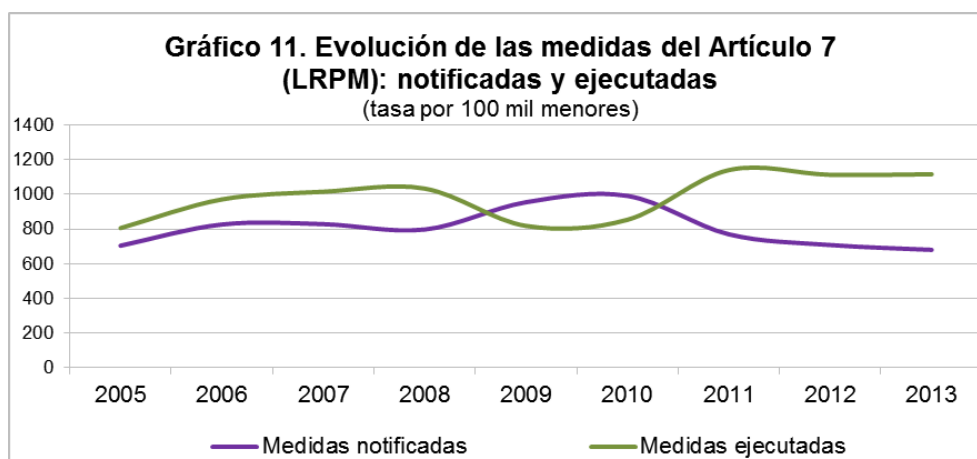
\* Datos solo de internamientos.

**C16. EVOLUCION DE LAS MEDIDAS EJECUTADAS DEL ARTICULO 7 LRPM PERIODO 2005-2012 POR COMUNIDAD AUTÓNOMA**  
(Tasas por 100.000 menores)

| CC.AA.             | 2005         | 2006         | 2007          | 2008          | 2009                 | 2010                 | 2011          | 2012          | 2013                  | Tasa 2013/2012 |
|--------------------|--------------|--------------|---------------|---------------|----------------------|----------------------|---------------|---------------|-----------------------|----------------|
| Andalucía          | 906,9        | 1077,5       | 1478,5        | 1592,3        | 228,9 <sup>(1)</sup> | 219,6 <sup>(2)</sup> | 1365,8        | 1432,5        | 1425,5 <sup>(2)</sup> | 1,0            |
| Aragón             | 801,7        | 747,2        | 836,3         | 791,9         | 832,2                | 934,6                | 868,5         | 780,6         | 868,4                 | 1,1            |
| Asturias           | 684,2        | 610,0        | 561,9         | 543,2         | 593,3                | 522,4                | 660,0         | 611,7         | 599,8                 | 1,0            |
| Baleares           | 953,5        | 1159,0       | 1132,9        | 1560,4        | 1680,0               | 1708,1               | 2513,9        | 2777,7        | 2795,6                | 1,0            |
| Canarias           | 971,7        | 1422,2       | 1460,1        | 1185,8        | 1254,8               | 1401,7               | 1424,5        | 1216,3        | 1435,2                | 1,2            |
| Cantabria          | 756,2        | 610,8        | 774,2         | 787,6         | 887,5                | 1155,1               | 1352,1        | 1285,1        | 1247,2                | 1,0            |
| Castilla y León    | 865,2        | 1012,1       | 847,7         | 1087,4        | 1397,2               | 1481,1               | 1405,6        | 1347,5        | 1216,8                | 0,9            |
| Castilla La Mancha | 728,0        | 651,5        | 1109,8        | 834,3         | 825,5                | 904,2                | 969,9         | 989,3         | 950,4                 | 1,0            |
| Cataluña           | 853,8        | 891,8        | 838,0         | 790,7         | 779,8                | 814,9                | 800,3         | 719,2         | 679,3                 | 0,9            |
| Ceuta              | 4436,3       | 1231,4       | 1207,9        | 1913,3        | 6702,4               | 7134,7               | 4547,8        | 4207,1        | 3587,9                | 0,9            |
| Extremadura        | 782,7        | 775,6        | 841,3         | 719,6         | 771,9                | 883,5                | 836,5         | 896,0         | 827,8                 | 0,9            |
| Galicia            | 403,7        | 431,1        | 507,7         | 520,5         | 553,3                | 564,2                | 805,2         | 819,5         | 773,1                 | 0,9            |
| Madrid             | 754,3        | 891,0        | 892,2         | 853,2         | 850,2                | 736,4                | 837,4         | 726,0         | 688,5                 | 0,9            |
| Melilla            | 1689,4       | 1653,2       | 2730,5        | 2094,5        | 1722,8               | 1563,3               | 2266,3        | 2204,9        | 2179,2                | 1,0            |
| Murcia             | 618,5        | 662,6        | 987,9         | 1090,6        | 1423,7               | 1343,4               | 1340,7        | 1353,1        | 1336,1                | 1,0            |
| Navarra            | 337,6        | 371,8        | 523,4         | 496,0         | 476,2                | 756,7                | 572,7         | 264,1         | 740,6                 | 2,8            |
| País Vasco         | 651,6        | 722,4        | 746,2         | 689,3         | 820,9                | 874,0                | 827,6         | 675,7         | 550,7                 | --             |
| La Rioja           | 986,9        | 696,4        | 574,5         | 1011,3        | 1829,2               | 1137,2               | 1143,7        | 1252,9        | 1661,3                | 1,3            |
| Valencia           | 826,5        | 1231,3       | 910,6         | 1020,5        | 1107,5               | 1335,8               | 1456,5        | 1495,3        | 1629,5                | 1,1            |
| <b>TOTAL</b>       | <b>805,3</b> | <b>971,0</b> | <b>1015,2</b> | <b>1033,4</b> | <b>818,1</b>         | <b>853,4</b>         | <b>1140,3</b> | <b>1113,1</b> | <b>1116,1</b>         | <b>1,0</b>     |

(1) Estos datos son solo de internamiento y permanencia de fin de semana.

(2) Estos datos son solo de internamientos.



**C17. EVOLUCIÓN DE LAS MEDIDAS CAUTELARES NOTIFICADAS PERÍODO 2005-2012 POR COMUNIDAD AUTÓNOMA**

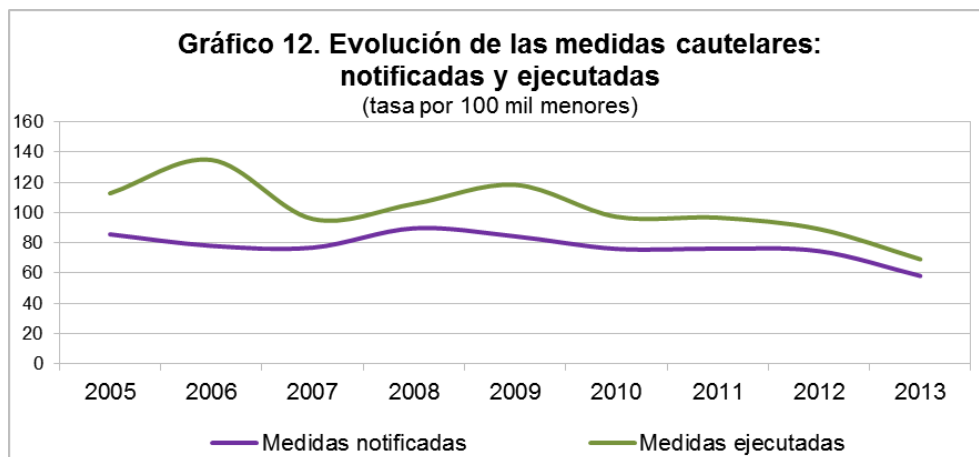
(Tasas por 100.000 menores)

| CC.AA.             | 2005        | 2006        | 2007        | 2008        | 2009        | 2010        | 2011        | 2012        | 2013        | Tasa<br>2013/2012 |
|--------------------|-------------|-------------|-------------|-------------|-------------|-------------|-------------|-------------|-------------|-------------------|
| Andalucía          | 110,6       | -           | -           | -           | -           | -           | -           | -           | -           | -                 |
| Aragón             | 62,3        | 64,5        | 77,9        | 65,0        | 62,1        | 53,8        | 39,4        | 8,6         | 37,1        | 4,3               |
| Asturias           | 30,9        | 14,9        | 53,5        | 51,2        | 44,1        | 53,2        | 51,4        | 39,5        | 39,3        | 1,0               |
| Baleares           | -           | 9,3         | 39,7        | 0,0         | 20,2        | 12,5        | 24,0        | 20,7        | 13,1        | 0,6               |
| Canarias           | 163,8       | 98,3        | 93,8        | 89,2        | 62,4        | 66,7        | 76,7        | 82,9        | 61,8        | 0,7               |
| Cantabria          | 31,2        | 32,4        | 32,8        | 40,8        | 66,6        | 88,5        | 88,2        | 89,7        | 102,0       | 1,1               |
| Castilla y León    | 41,4        | 42,2        | 58,3        | 56,3        | 62,7        | 47,0        | 67,2        | 61,1        | 51,2        | 0,8               |
| Castilla La Mancha | 28,9        | 29,8        | 78,5        | 91,5        | 64,3        | 83,3        | 84,4        | 72,0        | 61,2        | 0,9               |
| Cataluña           | 91,8        | 84,6        | 84,0        | 100,8       | 96,2        | 74,8        | 75,1        | 96,2        | 94,7        | 1,0               |
| Ceuta              | 101,7       | 0,0         | 0,0         | 0,0         | 248,7       | 342,2       | 383,2       | 52,1        | 330,5       | 6,3               |
| Extremadura        | 11,9        | 25,2        | 32,3        | 35,9        | 24,8        | 29,5        | 38,6        | 36,4        | 47,8        | 1,3               |
| Galicia            | 27,5        | 33,8        | 45,5        | 40,4        | 40,3        | 48,5        | 31,3        | 41,8        | 48,5        | 1,2               |
| Madrid             | 121,4       | 110,9       | 105,4       | 117,0       | 99,5        | 68,8        | 65,8        | 55,1        | 58,6        | 1,1               |
| Melilla            | 675,8       | 833,2       | 659,5       | 445,1       | 378,5       | 529,3       | 445,8       | 377,6       | 396,2       | 1,0               |
| Murcia             | 62,2        | 68,1        | 80,5        | 100,5       | 125,4       | 103,2       | 100,0       | 70,8        | 76,4        | 1,1               |
| Navarra            | -           | 15,7        | 24,6        | 15,5        | -           | 17,6        | 11,0        | 8,7         | 6,2         | 0,7               |
| País Vasco         | -           | 32,7        | 46,3        | 51,4        | 71,2        | 74,0        | 70,1        | 57,8        | 22,3        | 0,4               |
| La Rioja           | 88,6        | 153,8       | -           | 194,6       | 243,0       | 243,1       | 228,7       | 322,2       | 83,1        | 0,3               |
| Valencia           | 113,1       | 139,2       | 119,8       | 137,7       | 115,4       | 121,2       | 123,3       | 122,5       | 134,6       | 1,1               |
| <b>TOTAL</b>       | <b>85,6</b> | <b>78,0</b> | <b>76,8</b> | <b>89,6</b> | <b>84,3</b> | <b>76,0</b> | <b>76,1</b> | <b>74,5</b> | <b>58,1</b> | <b>0,8</b>        |

**C18. EVOLUCIÓN DE LAS MEDIDAS CAUTELARES EJECUTADAS PERÍODO 2005-2012 POR COMUNIDAD AUTÓNOMA**

(Tasas por 100.000 menores)

| CC.AA.             | 2005         | 2006         | 2007        | 2008         | 2009         | 2010        | 2011        | 2012        | 2013        | Tasa<br>2013/2012 |
|--------------------|--------------|--------------|-------------|--------------|--------------|-------------|-------------|-------------|-------------|-------------------|
| Andalucía          | 169,9        | 247,5        | -           | 29,8         | 20,30        | 17,30       | -           | -           | -           | -                 |
| Aragón             | 62,3         | 64,5         | 77,9        | 65,0         | 62,1         | 53,8        | 39,4        | 34,5        | 38,1        | 1,1               |
| Asturias           | 32,2         | 17,6         | 57,7        | 43,9         | 10,6         | 6,3         | 3,2         | 3,3         | 3,3         | 1,0               |
| Baleares           | -            | 34,8         | 39,7        | 48,0         | 23,5         | 20,4        | 30,9        | 32,3        | 22,6        | 0,7               |
| Canarias           | 263,1        | 107,5        | 118,6       | 88,1         | 86,5         | 88,6        | 105,2       | 78,3        | 98,3        | 1,3               |
| Cantabria          | 31,2         | 41,6         | 42,2        | 62,4         | 66,6         | 88,5        | 88,2        | 84,4        | 102,0       | 1,2               |
| Castilla y León    | 42,4         | 58,7         | 54,4        | 73,0         | 81,0         | 64,2        | 96,7        | 74,4        | -           | -                 |
| Castilla La Mancha | 28,9         | 37,1         | 84,3        | 91,5         | 56,5         | 83,3        | 84,4        | 73,2        | 61,2        | 0,8               |
| Cataluña           | 106,5        | 108,9        | 112,0       | 127,8        | 131,1        | 116,6       | 104,9       | 114,9       | 122,7       | 1,1               |
| Ceuta              | 101,7        | 0,0          | 0,0         | 0,0          | 248,7        | 354,8       | 459,9       | 351,7       | 354,1       | 1,0               |
| Extremadura        | 18,3         | 30,8         | 39,9        | 33,9         | 18,9         | 22,4        | 48,0        | 41,7        | 53,1        | 1,3               |
| Galicia            | 37,0         | 6,6          | 49,3        | 57,8         | 59,4         | 57,0        | 45,6        | 55,3        | 54,7        | 1,0               |
| Madrid             | 188,0        | 28,3         | 233,6       | 227,7        | 188,2        | 224,3       | 87,2        | 70,2        | 74,3        | 1,1               |
| Melilla            | 883,7        | 608,4        | 646,4       | 798,5        | 496,0        | 603,2       | 631,6       | 511,6       | 440,2       | 0,9               |
| Murcia             | 62,2         | 68,1         | 80,5        | 100,5        | 136,1        | 103,2       | 100,0       | 70,8        | 76,4        | 1,1               |
| Navarra            | -            | 15,7         | 24,6        | 15,5         | 26,5         | 24,3        | 11,0        | 8,7         | 25,0        | 2,9               |
| País Vasco         | -            | 32,7         | 46,3        | 51,4         | 71,2         | 74,0        | -           | 57,8        | 273,6       | -                 |
| La Rioja           | 88,6         | 153,8        | -           | 186,2        | 417,9        | 173,6       | 228,7       | 201,4       | 122,4       | 0,6               |
| Valencia           | 137,1        | 177,8        | 160,8       | 197,0        | 179,4        | 166,6       | 171,3       | 168,1       | 177,0       | 1,1               |
| <b>TOTAL</b>       | <b>112,7</b> | <b>134,8</b> | <b>95,8</b> | <b>105,8</b> | <b>118,3</b> | <b>97,2</b> | <b>96,6</b> | <b>89,1</b> | <b>69,1</b> | <b>0,8</b>        |







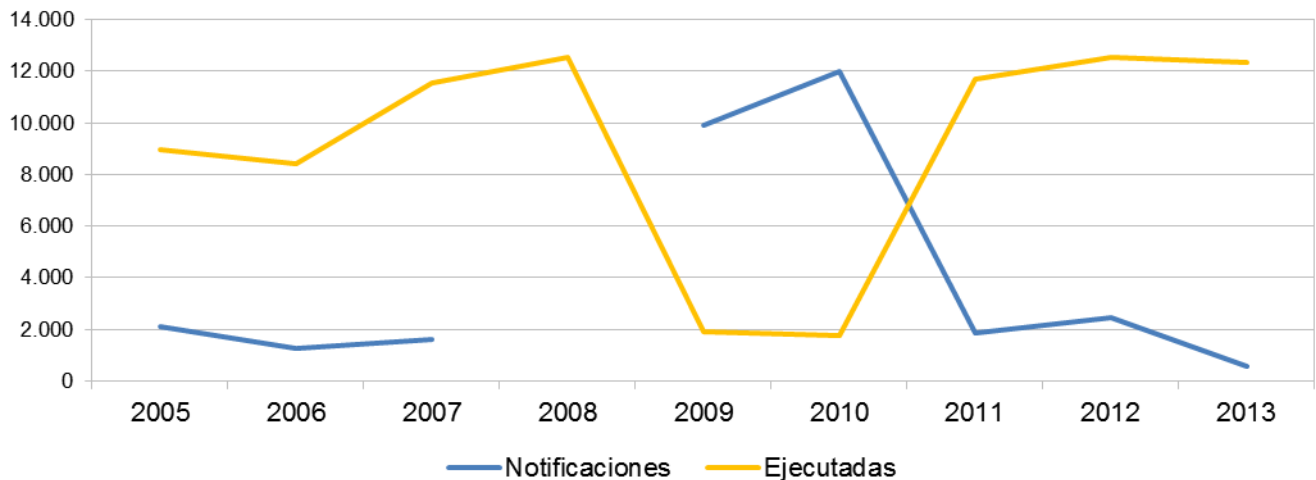
### **5.3. Detalle de Comunidades Autónomas**





|  | NOTIFICACIONES |              |              |           |              |               |              |              |              | EJECUTADAS   |              |               |               |              |              |               |               |               |
|--|----------------|--------------|--------------|-----------|--------------|---------------|--------------|--------------|--------------|--------------|--------------|---------------|---------------|--------------|--------------|---------------|---------------|---------------|
|  | 2005           | 2006         | 2007         | 2008      | 2009         | 2010          | 2011         | 2012         | 2013         | 2005         | 2006         | 2007          | 2008          | 2009         | 2010         | 2011          | 2012          | 2013          |
| MEDIDAS PREVISTAS EN EL ART. 7 (LRPM)      | 1.258          | 1.247        | 1.178        | --        | 9.922        | 10.174        | 811          | 713          | 1.339        | 7.194        | 8.405        | 11.552        | 12.308        | 1.741        | 1.639        | 9.993         | 10.295        | 10.266        |
| Internamiento en régimen cerrado           | 330            | 131          | 107          | --        | --           | 60            | 41           | 30           | 37           | 475          | 137          | 217           | 171           | 145          | 132          | 105           | 91            | 94            |
| Internamiento en régimen semabierto        | 859            | 1.077        | 1.010        | --        | --           | 612           | 611          | 493          | 505          | 1.357        | 506          | 1.566         | 1.414         | 1.437        | 1.188        | 1.065         | 1.079         | 1.005         |
| Internamiento en régimen abierto           | 0              | 0            | 1            | --        | --           | 16            | 48           | 46           | 54           | 0            | 0            | 2             | 1             | 0            | 16           | 63            | 77            | 100           |
| INTERNAMIENTO                              | 1.189          | 1.208        | 1.118        | --        | --           | 688           | 700          | 569          | 596          | 1.832        | 643          | 1.785         | 1.586         | 1.582        | 1.336        | 1.233         | 1.247         | 1.199         |
| Internamiento terapéutico                  | 69             | 39           | 60           | --        | --           | 105           | 111          | 144          | 147          | 99           | 27           | 114           | 140           | 159          | 182          | 182           | 237           | 247           |
| Tratamiento ambulatorio                    | --             | --           | --           | --        | 1.056        | 1.133         | --           | --           | --           | 296          | 786          | 939           | 1.046         | --           | --           | 607           | 905           | 1.033         |
| Asistencia a centro de día                 | --             | --           | --           | --        | 258          | 194           | --           | --           | --           | 166          | 192          | 211           | 224           | --           | --           | 168           | 127           | 107           |
| Permanencia de fin de semana               | --             | --           | --           | --        | 267          | 277           | --           | --           | --           | 112          | 167          | 211           | 197           | --           | 121          | 468           | 272           | 283           |
| Libertad vigilada                          | --             | --           | --           | --        | 4.460        | 4.624         | --           | --           | --           | 2.728        | 4.056        | 4.438         | 5.018         | --           | --           | 4.425         | 4.420         | 4.348         |
| Prohibición aprox. o comunicar con víctima | --             | --           | --           | --        | 224          | 173           | --           | --           | --           | --           | --           | 65            | 136           | --           | --           | 121           | 131           | 118           |
| Conviv. con persona, familia o grupo educ. | --             | --           | --           | --        | 373          | 422           | --           | --           | --           | 100          | 142          | 172           | 263           | --           | --           | 277           | 327           | 366           |
| Prestaciones en beneficio de la comunidad  | --             | --           | --           | --        | 2.280        | 1.459         | --           | --           | --           | 1.592        | 1.954        | 2.588         | 2.577         | --           | --           | 1.449         | 1.378         | 1.438         |
| Realización de tareas socioeducativas      | --             | --           | --           | --        | 1.004        | 1.099         | --           | --           | --           | 269          | 438          | 608           | 797           | --           | --           | 901           | 1.125         | 982           |
| Amonestación                               | --             | --           | --           | --        | --           | --            | --           | --           | --           | --           | --           | 421           | 166           | --           | --           | 110           | 81            | 115           |
| Privación del permiso de conducir          | --             | --           | --           | --        | --           | --            | --           | --           | --           | --           | --           | --            | 158           | --           | --           | 52            | 45            | 30            |
| Inhabilitación absoluta                    | --             | --           | --           | --        | --           | --            | --           | --           | --           | --           | --           | --            | --            | --           | --           | 0             | 0             | 0             |
| MEDIDAS CAUTELARES                         | 877            | --           | 451          | --        | --           | --            | --           | --           | --           | 1.348        | --           | --            | 230           | 154          | 129          | --            | --            | --            |
| Internamiento en centros de menores        | 877            | --           | 451          | --        | --           | --            | --           | --           | --           | 1.348        | --           | --            | 230           | --           | 129          | --            | --            | --            |
| Otras medidas                              | --             | --           | --           | --        | --           | --            | --           | --           | --           | --           | --           | --            | --            | --           | --           | --            | --            | --            |
| MEDIACIÓN EXTRAJUDICIAL                    | --             | --           | --           | --        | --           | 1.816         | 1.063        | 1.752        | --           | 405          | --           | --            | --            | --           | --           | 1.688         | 2.225         | 2.064         |
| Conciliación                               | --             | --           | --           | --        | --           | --            | --           | --           | --           | 405          | --           | --            | --            | --           | --           | --            | --            | --            |
| Reparación del daño                        | --             | --           | --           | --        | --           | --            | --           | --           | --           | --           | --           | --            | --            | --           | --           | --            | --            | --            |
| <b>TOTAL</b>                               | <b>2.135</b>   | <b>1.247</b> | <b>1.629</b> | <b>--</b> | <b>9.922</b> | <b>11.990</b> | <b>1.874</b> | <b>2.465</b> | <b>1.339</b> | <b>8.947</b> | <b>8.405</b> | <b>11.552</b> | <b>12.538</b> | <b>1.895</b> | <b>1.768</b> | <b>11.681</b> | <b>12.520</b> | <b>12.330</b> |

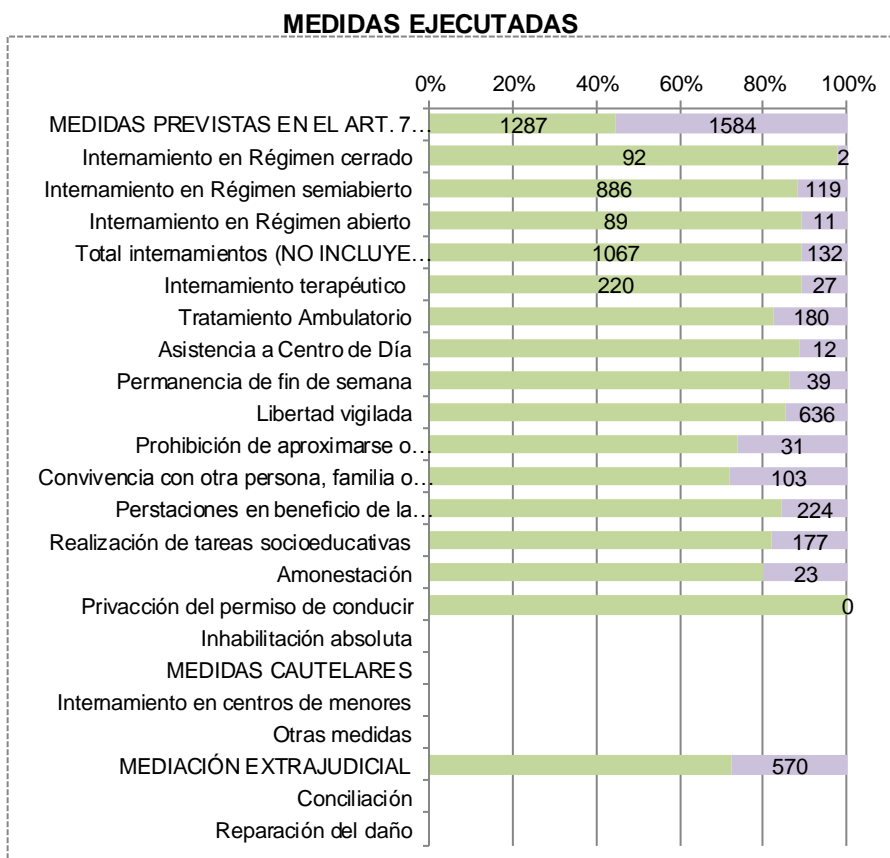
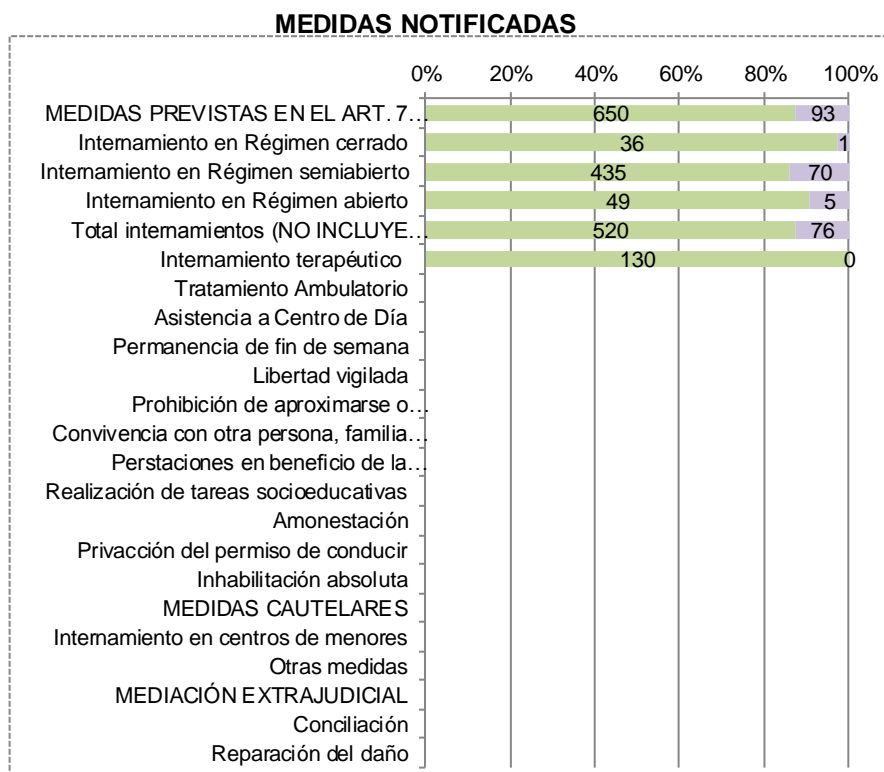
### Evolución del número de medidas 2005-2013





## DISTRIBUCIÓN POR SEXO EN 2013

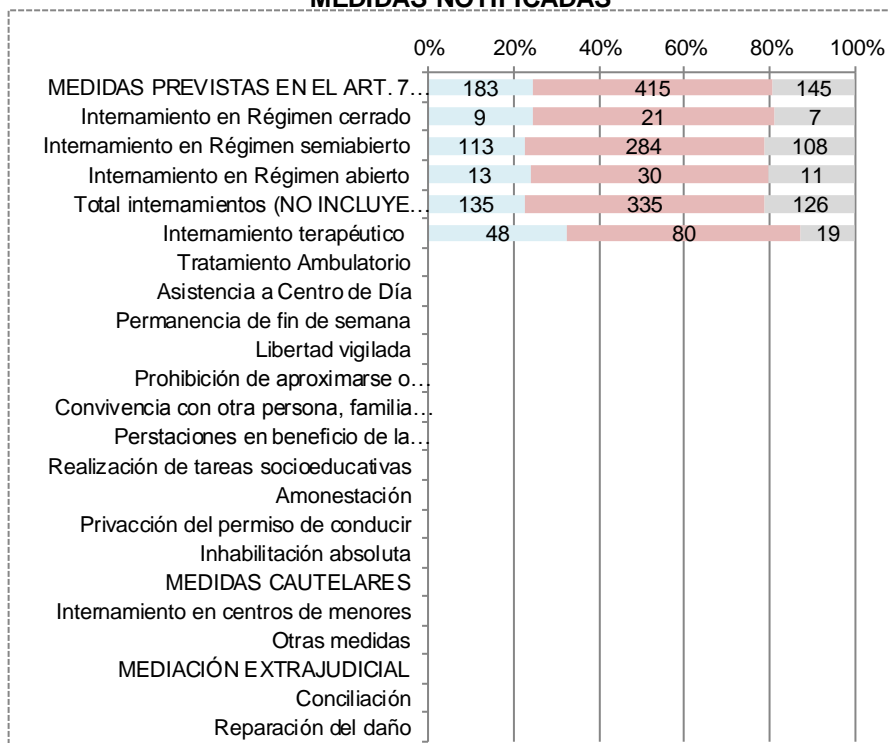
■ Varones ■ Mujeres



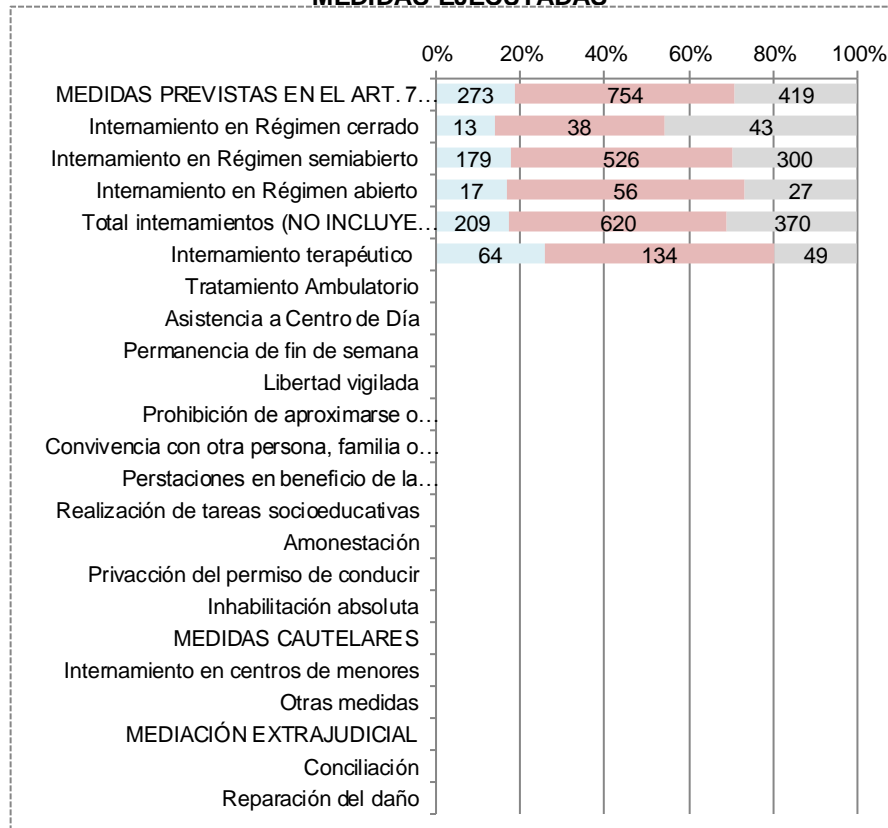


## DISTRIBUCIÓN POR EDAD EN 2013

### MEDIDAS NOTIFICADAS



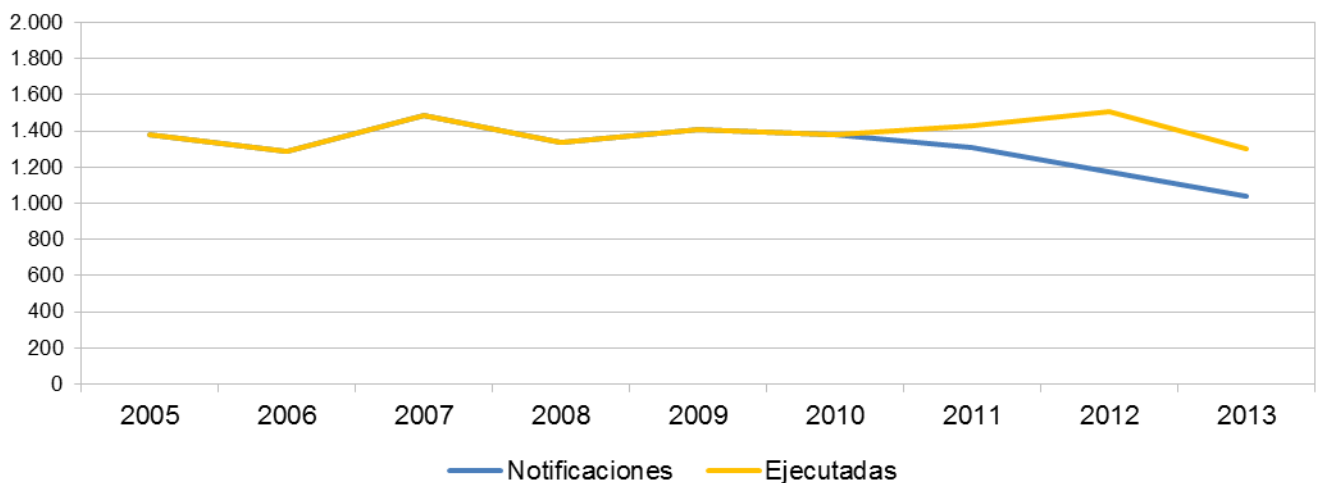
### MEDIDAS EJECUTADAS





|  | NOTIFICACIONES |              |              |              |              |              |              |              |              | EJECUTADAS   |              |              |              |              |              |              |              |              |
|--|----------------|--------------|--------------|--------------|--------------|--------------|--------------|--------------|--------------|--------------|--------------|--------------|--------------|--------------|--------------|--------------|--------------|--------------|
|  | 2005           | 2006         | 2007         | 2008         | 2009         | 2010         | 2011         | 2012         | 2013         | 2005         | 2006         | 2007         | 2008         | 2009         | 2010         | 2011         | 2012         | 2013         |
| <b>MEDIDAS PREVISTAS EN EL ART. 7 (LRPM)</b> | <b>772</b>     | <b>707</b>   | <b>805</b>   | <b>767</b>   | <b>804</b>   | <b>886</b>   | <b>815</b>   | <b>702</b>   | <b>663</b>   | <b>772</b>   | <b>707</b>   | <b>805</b>   | <b>767</b>   | <b>804</b>   | <b>886</b>   | <b>815</b>   | <b>725</b>   | <b>820</b>   |
| Internamiento en régimen cerrado             | 53             | 43           | 28           | 34           | 28           | 20           | 16           | 5            | 53           | 43           | 37           | 28           | 34           | 28           | 20           | 16           | 5            | 5            |
| Internamiento en régimen semiabierto         | 66             | 64           | 64           | 77           | 83           | 66           | 60           | 93           | 87           | 66           | 64           | 64           | 77           | 83           | 66           | 60           | 93           | 87           |
| Internamiento en régimen abierto             | 1              | 0            | 2            | 0            | 0            | 1            | 0            | 0            | 1            | 0            | 2            | 0            | 0            | 0            | 1            | 0            | 0            | 0            |
| <b>INTERNA MIENTO</b>                        | <b>120</b>     | <b>107</b>   | <b>103</b>   | <b>105</b>   | <b>117</b>   | <b>94</b>    | <b>81</b>    | <b>109</b>   | <b>92</b>    | <b>120</b>   | <b>107</b>   | <b>103</b>   | <b>105</b>   | <b>117</b>   | <b>94</b>    | <b>81</b>    | <b>109</b>   | <b>92</b>    |
| Internamiento terapéutico                    | 11             | 10           | 21           | 35           | 29           | 32           | 22           | 23           | 19           | 11           | 10           | 21           | 35           | 29           | 32           | 22           | 23           | 19           |
| Tratamiento ambulatorio                      | 27             | 12           | 13           | 8            | 16           | 28           | 21           | 11           | 31           | 27           | 12           | 13           | 8            | 16           | 28           | 21           | 12           | 42           |
| Asistencia a centro de día                   | 0              | 0            | 1            | 0            | 0            | 2            | 0            | 0            | 0            | 0            | 0            | 1            | 0            | 0            | 2            | 0            | 0            | 0            |
| Permanencia de fin de semana                 | 26             | 21           | 35           | 24           | 23           | 23           | 32           | 46           | 39           | 26           | 21           | 35           | 24           | 23           | 32           | 39           | 42           | 42           |
| Libertad vigilada                            | 353            | 308          | 364          | 390          | 400          | 415          | 374          | 302          | 295          | 353          | 308          | 364          | 390          | 400          | 415          | 374          | 302          | 396          |
| Prohibición aprox. o comunicar con víctima   | --             | 0            | 0            | 4            | 3            | 8            | 9            | 8            | --           | 0            | 0            | --           | 4            | 3            | 8            | 8            | 7            | 7            |
| Conviv. con persona, familia o grupo educ.   | 3              | 3            | 7            | 4            | 6            | 7            | 6            | 0            | 2            | 3            | 3            | 7            | 4            | 6            | 7            | 6            | 4            | 3            |
| Prestaciones en beneficio de la comunidad    | 215            | 236          | 239          | 177          | 162          | 232          | 221          | 153          | 162          | 215          | 236          | 239          | 177          | 162          | 232          | 221          | 170          | 196          |
| Realización de tareas socioeducativas        | 17             | 10           | 22           | 24           | 47           | 52           | 44           | 42           | 8            | 17           | 10           | 22           | 24           | 47           | 52           | 44           | 50           | 18           |
| Amonestación                                 | 0              | 0            | 0            | 0            | 0            | 0            | 4            | 7            | 7            | 0            | 0            | 0            | --           | 0            | 4            | 8            | 5            | 5            |
| Privación del permiso de conducir            | --             | 0            | 0            | 0            | 0            | 0            | 0            | 0            | --           | 0            | 0            | --           | 0            | 0            | 0            | 0            | 0            | 0            |
| Inhabilitación absoluta                      | 0              | 0            | 0            | 0            | 0            | 0            | 0            | 0            | 0            | 0            | 0            | 0            | --           | 0            | 0            | 0            | 0            | 0            |
| <b>MEDIDAS CAUTELARES</b>                    | <b>60</b>      | <b>61</b>    | <b>75</b>    | <b>63</b>    | <b>60</b>    | <b>51</b>    | <b>37</b>    | <b>8</b>     | <b>35</b>    | <b>60</b>    | <b>61</b>    | <b>75</b>    | <b>63</b>    | <b>60</b>    | <b>51</b>    | <b>37</b>    | <b>32</b>    | <b>36</b>    |
| Internamiento en centros de menores          | 40             | 37           | 52           | 42           | 33           | 21           | 19           | 2            | 20           | 40           | 37           | 52           | 42           | 33           | 21           | 19           | 25           | 21           |
| Otras medidas                                | 20             | 24           | 23           | 21           | 27           | 30           | 18           | 6            | 15           | 20           | 24           | 23           | 21           | 27           | 30           | 18           | 7            | 15           |
| <b>MEDIACIÓN EXTRAJUDICIAL</b>               | <b>546</b>     | <b>522</b>   | <b>609</b>   | <b>507</b>   | <b>541</b>   | <b>444</b>   | <b>454</b>   | <b>466</b>   | <b>340</b>   | <b>546</b>   | <b>522</b>   | <b>609</b>   | <b>507</b>   | <b>541</b>   | <b>444</b>   | <b>579</b>   | <b>749</b>   | <b>442</b>   |
| Conciliación                                 | 0              | 0            | 0            | 0            | 0            | 0            | 0            | 0            | 0            | 0            | 0            | 0            | --           | 0            | 0            | 0            | 0            | 0            |
| Reparación del daño                          | 546            | 522          | 609          | 507          | 541          | 444          | 454          | 466          | 340          | 546          | 522          | 609          | 507          | 541          | 444          | 579          | 749          | 442          |
| <b>TOTAL</b>                                 | <b>1.378</b>   | <b>1.290</b> | <b>1.489</b> | <b>1.337</b> | <b>1.405</b> | <b>1.381</b> | <b>1.306</b> | <b>1.176</b> | <b>1.038</b> | <b>1.378</b> | <b>1.290</b> | <b>1.489</b> | <b>1.337</b> | <b>1.405</b> | <b>1.381</b> | <b>1.431</b> | <b>1.506</b> | <b>1.298</b> |

### Evolución del número de medidas 2005- 2013



## DISTRIBUCIÓN POR SEXO EN 2013

■ Varones ■ Mujeres

### MEDIDAS NOTIFICADAS

|  |     |     |
|--|-----|-----|
| MEDIDAS PREVISTAS EN EL ART. 7 (LRPM)      | 592 | 71  |
| Internamiento en Régimen cerrado           | 5   | 0   |
| Internamiento en Régimen semiabierto       | 84  | 3   |
| Internamiento en Régimen abierto           | 0   | 0   |
| INTERNAMIENTO                              | 89  | 3   |
| Internamiento terapéutico                  | 18  | 1   |
| Tratamiento Ambulatorio                    | 29  | 2   |
| Asistencia a Centro de Día                 | 0   | 0   |
| Permanencia de fin de semana               | 38  | 1   |
| Libertad vigilada                          | 258 | 37  |
| Prohibición de aprox. o com.con la víctima | 8   | 0   |
| Convivencia con otra persona               | 2   | 0   |
| Perstaciones en beneficio de la comunidad  | 140 | 22  |
| Realización de tareas socioeducativas      | 7   | 1   |
| Amonestación                               | 3   | 4   |
| Privación del permiso de conducir          | 0   | 0   |
| Inhabilitación absoluta                    | 0   | 0   |
| MEDIDAS CAUTELARES                         | 35  | 0   |
| Internamiento en centros de menores        | 20  | 0   |
| Otras medidas                              | 15  | 0   |
| MEDIACIÓN EXTRAJUDICIAL                    | 233 | 107 |
| Conciliación                               | 0   | 0   |
| Reparación del daño                        | 233 | 107 |

### MEDIDAS EJECUTADAS

|  |     |     |
|--|-----|-----|
| MEDIDAS PREVISTAS EN EL ART. 7 (LRPM)      | 709 | 111 |
| Internamiento en Régimen cerrado           | 5   | 0   |
| Internamiento en Régimen semiabierto       | 84  | 3   |
| Internamiento en Régimen abierto           | 0   | 0   |
| INTERNAMIENTO                              | 89  | 3   |
| Internamiento terapéutico                  | 18  | 1   |
| Tratamiento Ambulatorio                    | 37  | 5   |
| Asistencia a Centro de Día                 | 0   | 0   |
| Permanencia de fin de semana               | 41  | 1   |
| Libertad vigilada                          | 333 | 63  |
| Prohibición de aprox. o com.con la víctima | 7   | 0   |
| Convivencia con otra persona               | 3   | 0   |
| Perstaciones en beneficio de la comunidad  | 165 | 31  |
| Realización de tareas socioeducativas      | 13  | 5   |
| Amonestación                               | 3   | 2   |
| Privación del permiso de conducir          | 0   | 0   |
| Inhabilitación absoluta                    | 0   | 0   |
| MEDIDAS CAUTELARES                         | 35  | 1   |
| Internamiento en centros de menores        | 20  | 1   |
| Otras medidas                              | 15  | 0   |
| MEDIACIÓN EXTRAJUDICIAL                    | 316 | 126 |
| Conciliación                               | 0   | 0   |
| Reparación del daño                        | 316 | 126 |

## DISTRIBUCIÓN POR EDAD EN 2013

■ 14-15 ■ 16-17 ■ 18-21

### MEDIDAS NOTIFICADAS

|  |     |     |     |
|--|-----|-----|-----|
| MEDIDAS PREVISTAS EN EL ART. 7...          | 72  | 356 | 235 |
| Internamiento en Régimen cerrado           | 0   | 2   | 3   |
| Internamiento en Régimen semiabierto       | 5   | 27  | 55  |
| Internamiento en Régimen abierto           | 0   |     |     |
| INTERNAMIENTO                              | 5   | 29  | 58  |
| Internamiento terapéutico                  | 0   | 3   | 16  |
| Tratamiento Ambulatorio                    | 4   | 20  | 7   |
| Asistencia a Centro de Día                 | 0   |     |     |
| Permanencia de fin de semana               | 3   | 10  | 26  |
| Libertad vigilada                          | 38  | 177 | 80  |
| Prohibición de aprox. o com.con la víctima | 2   | 6   | 0   |
| Convivencia con otra persona               | 0   | 1   | 1   |
| Perstaciones en beneficio de la comunidad  | 18  | 101 | 43  |
| Realización de tareas socioeducativas      | 2   | 4   | 2   |
| Amonestación                               | 0   | 5   | 2   |
| Privación del permiso de conducir          | 0   |     |     |
| Inhabilitación absoluta                    | 0   |     |     |
| MEDIDAS CAUTELARES                         | 4   | 23  | 8   |
| Internamiento en centros de menores        | 0   | 12  | 8   |
| Otras medidas                              | 4   | 11  | 0   |
| MEDIACIÓN EXTRAJUDICIAL                    | 153 | 168 | 19  |
| Conciliación                               | 0   |     |     |
| Reparación del daño                        | 153 | 168 | 19  |

### MEDIDAS EJECUTADAS

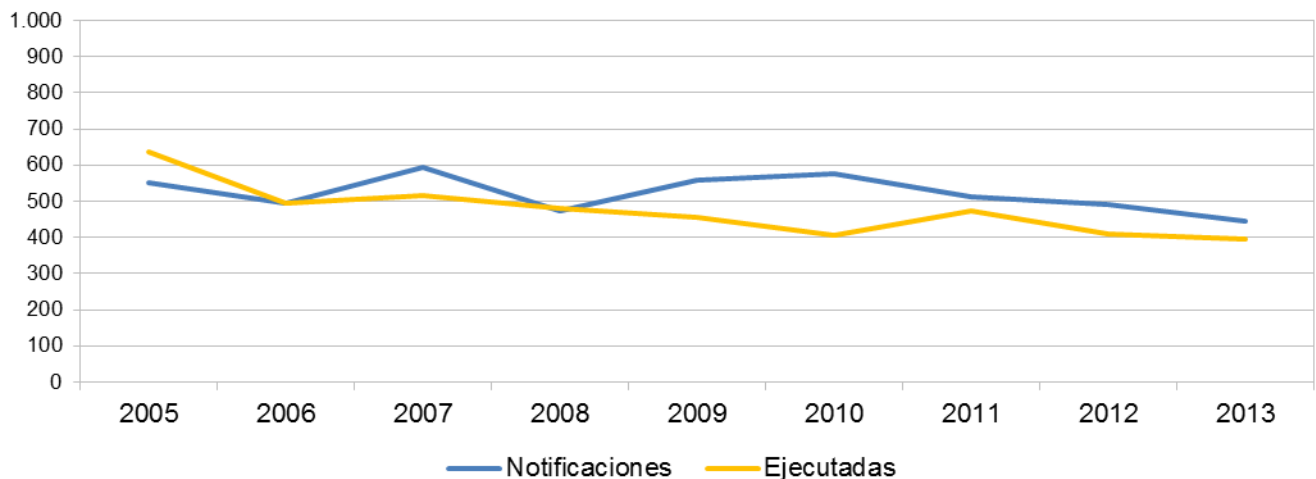
|  |     |     |     |
|--|-----|-----|-----|
| MEDIDAS PREVISTAS EN EL ART. 7...          | 95  | 421 | 304 |
| Internamiento en Régimen cerrado           | 0   | 2   | 3   |
| Internamiento en Régimen semiabierto       | 5   | 27  | 55  |
| Internamiento en Régimen abierto           | 0   |     |     |
| INTERNAMIENTO                              | 5   | 29  | 58  |
| Internamiento terapéutico                  | 0   | 3   | 16  |
| Tratamiento Ambulatorio                    | 4   | 29  | 9   |
| Asistencia a Centro de Día                 | 0   |     |     |
| Permanencia de fin de semana               | 5   | 11  | 26  |
| Libertad vigilada                          | 55  | 216 | 125 |
| Prohibición de aprox. o com.con la víctima | 2   | 5   | 0   |
| Convivencia con otra persona               | 0   | 2   | 1   |
| Perstaciones en beneficio de la comunidad  | 23  | 116 | 57  |
| Realización de tareas socioeducativas      | 1   | 5   | 12  |
| Amonestación                               | 0   | 5   | 0   |
| Privación del permiso de conducir          | 0   |     |     |
| Inhabilitación absoluta                    | 0   |     |     |
| MEDIDAS CAUTELARES                         | 4   | 23  | 9   |
| Internamiento en centros de menores        | 0   | 12  | 9   |
| Otras medidas                              | 4   | 11  | 0   |
| MEDIACIÓN EXTRAJUDICIAL                    | 196 | 220 | 26  |
| Conciliación                               | 0   |     |     |
| Reparación del daño                        | 196 | 220 | 26  |





|  | NOTIFICACIONES |            |            |            |            |            |            |            |            | EJECUTADAS |            |            |            |            |            |            |            |            |
|--|----------------|------------|------------|------------|------------|------------|------------|------------|------------|------------|------------|------------|------------|------------|------------|------------|------------|------------|
|  | 2005           | 2006       | 2007       | 2008       | 2009       | 2010       | 2011       | 2012       | 2013       | 2005       | 2006       | 2007       | 2008       | 2009       | 2010       | 2011       | 2012       | 2013       |
| MEDIDAS PREVISTAS EN EL ART. 7 (LRPM)      | 436            | 443        | 474        | 353        | 456        | 462        | 418        | 443        | 394        | 531        | 450        | 399        | 371        | 390        | 334        | 411        | 372        | 366        |
| Internamiento en régimen cerrado           | 4              | 1          | --         | 2          | 6          | 4          | 4          | 7          | 3          | 6          | 5          | 2          | 4          | 7          | 11         | 8          | 12         | 9          |
| Internamiento en régimen semiabierto       | 101            | 76         | 73         | 52         | 45         | 47         | 75         | 80         | 64         | 153        | 55         | 42         | 42         | 29         | 44         | 35         | 50         | 38         |
| Internamiento en régimen abierto           | 5              | 1          | 2          | 0          | 0          | 1          | 0          | 0          | 0          | 7          | 6          | 6          | 1          | 0          | 1          | 0          | 0          | 0          |
| <b>INTERNAMIENTO</b>                       | <b>110</b>     | <b>78</b>  | <b>75</b>  | <b>54</b>  | <b>51</b>  | <b>52</b>  | <b>79</b>  | <b>87</b>  | <b>67</b>  | <b>166</b> | <b>66</b>  | <b>50</b>  | <b>47</b>  | <b>36</b>  | <b>56</b>  | <b>43</b>  | <b>62</b>  | <b>47</b>  |
| Internamiento terapéutico                  | 0              | 3          | 4          | 3          | 4          | 5          | 1          | 2          | 1          | 1          | 4          | 8          | 5          | 7          | 8          | 6          | 3          | 1          |
| Tratamiento ambulatorio                    | 2              | 3          | 3          | 1          | 1          | 1          | 0          | 0          | 1          | 3          | 2          | 3          | 3          | 1          | 1          | 0          | 0          | 0          |
| Asistencia a centro de día                 | 5              | 2          | 3          | 4          | 2          | 4          | 2          | 1          | 2          | 4          | 4          | 4          | 5          | 2          | 2          | 2          | 0          | 4          |
| Permanencia de fin de semana               | 142            | 113        | 122        | 73         | 86         | 102        | 100        | 90         | 61         | 145        | 130        | 109        | 75         | 67         | 89         | 73         | 66         | 51         |
| Libertad vigilada                          | 76             | 112        | 112        | 103        | 104        | 62         | 59         | 74         | 62         | 107        | 112        | 106        | 112        | 100        | 47         | 74         | 56         | 53         |
| Prohibición aprox. o comunicar con víctima | --             | --         | --         | 2          | 9          | 20         | 7          | 2          | 8          | --         | --         | --         | 3          | 8          | 18         | 13         | 5          | 4          |
| Conviv. con persona, familia o grupo educ. | --             | --         | --         | 0          | 0          | 2          | 0          | 0          | 1          | --         | --         | --         | 0          | 0          | 2          | 2          | 0          | 1          |
| Prestaciones en beneficio de la comunidad  | 81             | 99         | 95         | 65         | 116        | 95         | 92         | 101        | 99         | 82         | 95         | 76         | 73         | 79         | 2          | 90         | 93         | 104        |
| Realización de tareas socioeducativas      | 20             | 32         | 60         | 47         | 78         | 117        | 78         | 85         | 91         | 23         | 36         | 43         | 48         | 85         | 106        | 107        | 87         | 100        |
| Amonestación                               | --             | 1          | 0          | 1          | --         | --         | 0          | 0          | --         | --         | 1          | 0          | 0          | --         | --         | 0          | 0          | --         |
| Privación del permiso de conducir          | --             | --         | --         | --         | 5          | 2          | 0          | 1          | 1          | --         | --         | --         | --         | 5          | 3          | 1          | 0          | 1          |
| Inhabilitación absoluta                    | --             | --         | --         | 0          | --         | --         | 0          | 0          | --         | --         | --         | --         | 0          | --         | --         | 0          | 0          | --         |
| <b>MEDIDAS CAUTELARES</b>                  | <b>24</b>      | <b>11</b>  | <b>38</b>  | <b>35</b>  | <b>29</b>  | <b>34</b>  | <b>32</b>  | <b>24</b>  | <b>24</b>  | <b>25</b>  | <b>13</b>  | <b>41</b>  | <b>30</b>  | <b>7</b>   | <b>4</b>   | <b>2</b>   | <b>2</b>   | <b>2</b>   |
| Internamiento en centros de menores        | 17             | 8          | 23         | 27         | 19         | 21         | 28         | 23         | 20         | 18         | 8          | 24         | 22         | 3          | 2          | 1          | 1          | 2          |
| Otras medidas                              | 7              | 3          | 15         | 8          | 10         | 13         | 4          | 1          | 4          | 7          | 5          | 17         | 8          | 4          | 2          | 1          | 1          | 0          |
| <b>MEDIACIÓN EXTRAJUDICIAL</b>             | <b>93</b>      | <b>41</b>  | <b>81</b>  | <b>85</b>  | <b>72</b>  | <b>81</b>  | <b>62</b>  | <b>25</b>  | <b>26</b>  | <b>81</b>  | <b>33</b>  | <b>77</b>  | <b>78</b>  | <b>57</b>  | <b>69</b>  | <b>61</b>  | <b>36</b>  | <b>26</b>  |
| Conciliación                               | 51             | 28         | 37         | 48         | 31         | 34         | 31         | 15         | 15         | 44         | 21         | 36         | 34         | 29         | 28         | 32         | 18         | 14         |
| Reparación del daño                        | 42             | 13         | 44         | 37         | 41         | 47         | 31         | 10         | 11         | 37         | 12         | 41         | 44         | 28         | 41         | 29         | 18         | 12         |
| <b>TOTAL</b>                               | <b>553</b>     | <b>495</b> | <b>593</b> | <b>473</b> | <b>557</b> | <b>577</b> | <b>512</b> | <b>492</b> | <b>444</b> | <b>637</b> | <b>496</b> | <b>517</b> | <b>479</b> | <b>454</b> | <b>407</b> | <b>474</b> | <b>410</b> | <b>394</b> |

### Evolución del número de medidas 2005- 2013

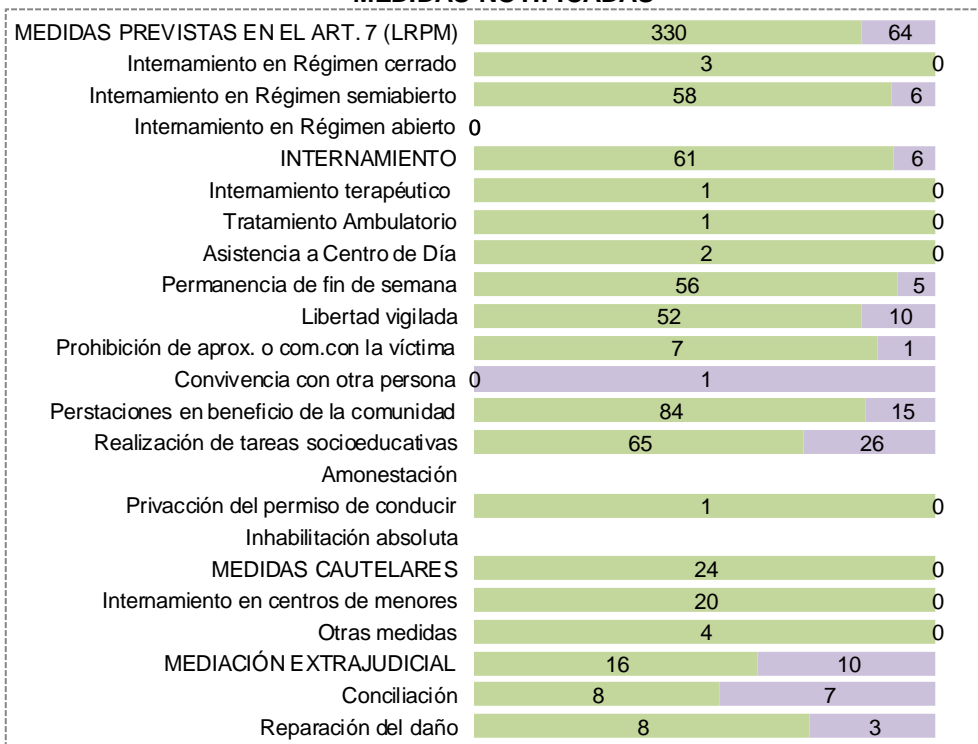




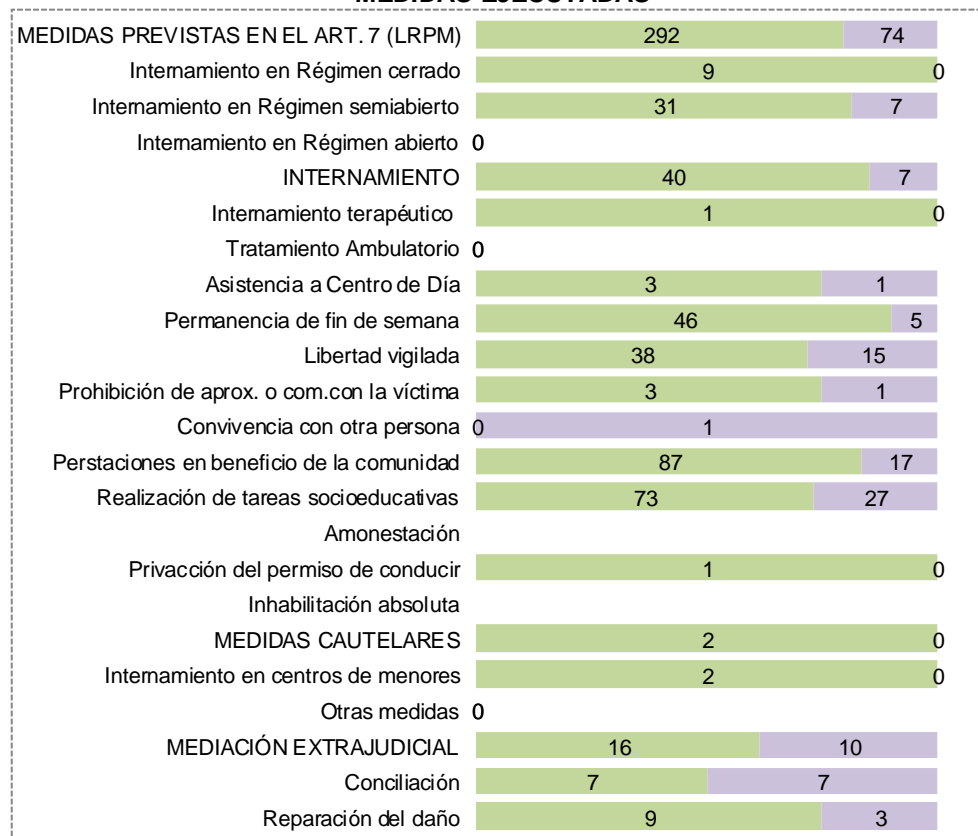
## DISTRIBUCIÓN POR SEXO EN 2013

■ Varones ■ Mujeres

### MEDIDAS NOTIFICADAS



### MEDIDAS EJECUTADAS





**DISTRIBUCIÓN POR EDAD EN 2013**

■ 14-15 ■ 16-17 ■ 18-21

**MEDIDAS NOTIFICADAS**

|  |     |     |    |
|--|-----|-----|----|
| MEDIDAS PREVISTAS EN EL ART. 7...          | 116 | 234 | 44 |
| Internamiento en Régimen cerrado           | 0   | 1   | 2  |
| Internamiento en Régimen semiabierto       | 14  | 45  | 5  |
| Internamiento en Régimen abierto           | 0   |     |    |
| INTERNAMIENTO                              | 14  | 46  | 7  |
| Internamiento terapéutico                  |     | 1   | 0  |
| Tratamiento Ambulatorio                    | 0   | 1   |    |
| Asistencia a Centro de Día                 |     | 2   | 0  |
| Permanencia de fin de semana               | 14  | 35  | 12 |
| Libertad vigilada                          | 25  | 33  | 4  |
| Prohibición de aprox. o com.con la víctima | 0   | 8   | 0  |
| Convivencia con otra persona               | 0   | 1   | 0  |
| Perstaciones en beneficio de la comunidad  | 30  | 58  | 11 |
| Realización de tareas socioeducativas      | 30  | 52  | 9  |
| Amonestación                               |     |     |    |
| Privación del permiso de conducir          | 0   | 1   | 0  |
| Inhabilitación absoluta                    |     |     |    |
| MEDIDAS CAUTELARES                         | 6   | 15  | 3  |
| Internamiento en centros de menores        | 5   | 12  | 3  |
| Otras medidas                              | 1   | 3   | 0  |
| MEDIACIÓN EXTRAJUDICIAL                    | 8   | 17  | 1  |
| Conciliación                               | 3   | 11  | 1  |
| Reparación del daño                        | 5   | 6   | 0  |

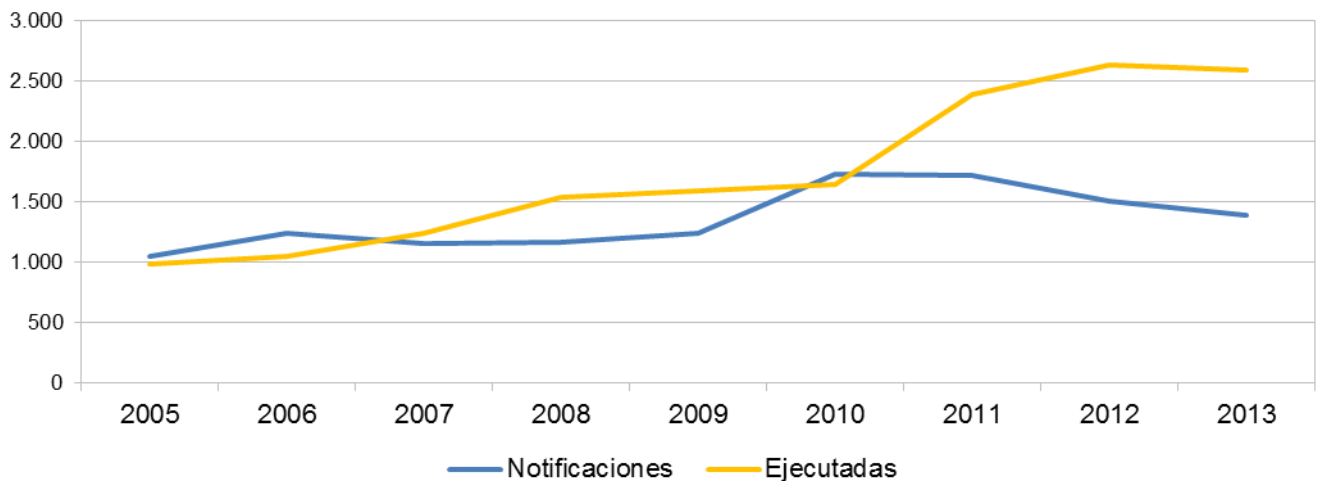
**MEDIDAS EJECUTADAS**

|  |    |     |    |
|--|----|-----|----|
| MEDIDAS PREVISTAS EN EL ART. 7...          | 91 | 193 | 82 |
| Internamiento en Régimen cerrado           | 0  | 2   | 7  |
| Internamiento en Régimen semiabierto       | 9  | 21  | 8  |
| Internamiento en Régimen abierto           | 0  |     |    |
| INTERNAMIENTO                              | 9  | 23  | 15 |
| Internamiento terapéutico                  | 0  | 1   | 0  |
| Tratamiento Ambulatorio                    | 0  |     |    |
| Asistencia a Centro de Día                 | 2  | 1   | 1  |
| Permanencia de fin de semana               | 10 | 28  | 13 |
| Libertad vigilada                          | 23 | 24  | 6  |
| Prohibición de aprox. o com.con la víctima | 0  | 3   | 1  |
| Convivencia con otra persona               | 0  | 1   | 0  |
| Perstaciones en beneficio de la comunidad  | 24 | 58  | 22 |
| Realización de tareas socioeducativas      | 23 | 53  | 24 |
| Amonestación                               |    |     |    |
| Privación del permiso de conducir          | 0  | 1   | 0  |
| Inhabilitación absoluta                    |    |     |    |
| MEDIDAS CAUTELARES                         | 1  | 0   | 1  |
| Internamiento en centros de menores        | 1  | 0   | 1  |
| Otras medidas                              | 0  |     |    |
| MEDIACIÓN EXTRAJUDICIAL                    | 5  | 20  | 1  |
| Conciliación                               | 2  | 11  | 1  |
| Reparación del daño                        | 3  | 9   | 0  |



|  | NOTIFICACIONES |              |              |              |              |              |              |              |              | EJECUTADAS |              |              |              |              |              |              |              |              |
|--|----------------|--------------|--------------|--------------|--------------|--------------|--------------|--------------|--------------|------------|--------------|--------------|--------------|--------------|--------------|--------------|--------------|--------------|
|  | 2005           | 2006         | 2007         | 2008         | 2009         | 2010         | 2011         | 2012         | 2013         | 2005       | 2006         | 2007         | 2008         | 2009         | 2010         | 2011         | 2012         | 2013         |
| <b>MEDIDAS PREVISTAS EN EL ART. 7 (LRPM)</b> | <b>873</b>     | <b>1.041</b> | <b>937</b>   | <b>974</b>   | <b>1.081</b> | <b>1.619</b> | <b>1.588</b> | <b>1.388</b> | <b>1.290</b> | <b>819</b> | <b>978</b>   | <b>999</b>   | <b>1.398</b> | <b>1.500</b> | <b>1.505</b> | <b>2.199</b> | <b>2.411</b> | <b>2.352</b> |
| Internamiento en régimen cerrado             | 7              | 10           | 9            | 33           | 18           | 12           | 22           | 16           | 11           | 4          | 8            | 8            | 22           | 35           | 20           | 39           | 36           | 42           |
| Internamiento en régimen semiabierto         | 84             | 74           | 78           | 94           | 67           | 134          | 120          | 111          | 99           | 72         | 98           | 83           | 74           | 147          | 139          | 190          | 209          | 200          |
| Internamiento en régimen abierto             | 4              | 5            | 7            | 7            | 1            | 9            | 19           | 12           | 3            | 1          | 4            | 0            | 7            | 2            | 9            | 22           | 26           | 20           |
| <b>INTERNAMIENTO</b>                         | <b>95</b>      | <b>89</b>    | <b>94</b>    | <b>134</b>   | <b>86</b>    | <b>155</b>   | <b>161</b>   | <b>139</b>   | <b>113</b>   | <b>77</b>  | <b>110</b>   | <b>91</b>    | <b>103</b>   | <b>184</b>   | <b>168</b>   | <b>251</b>   | <b>271</b>   | <b>262</b>   |
| Internamiento terapéutico                    | 2              | 9            | 18           | 20           | 26           | 22           | 16           | 27           | 52           | 2          | 4            | 7            | 15           | 50           | 28           | 23           | 34           | 56           |
| Tratamiento ambulatorio                      | 69             | 55           | 34           | 13           | 0            | 0            | 15           | 1            | 1            | 59         | 20           | 73           | 60           | 1            | 0            | 5            | 1            | 4            |
| Asistencia a centro de día                   | 0              | 0            | 0            | 0            | 0            | 0            | 0            | 0            | 0            | 0          | 0            | 2            | 2            | 0            | 0            | 0            | 0            | 0            |
| Permanencia de fin de semana                 | 6              | 26           | 4            | 19           | 34           | 83           | 70           | 70           | 66           | 1          | 10           | 9            | 19           | 49           | 41           | 38           | 54           | 41           |
| Libertad vigilada                            | 431            | 541          | 442          | 435          | 442          | 617          | 590          | 614          | 575          | 462        | 542          | 530          | 576          | 645          | 627          | 735          | 832          | 806          |
| Prohibición aprox. o comunicar con víctima   | --             | --           | --           | --           | 64           | 67           | 126          | 109          | 94           | --         | --           | --           | --           | 34           | 81           | 151          | 250          | 298          |
| Conviv. con persona, familia o grupo educ.   | 0              | 3            | 0            | 2            | 4            | 6            | 2            | 2            | 8            | 0          | 4            | 1            | 2            | 11           | 7            | 10           | 6            | 5            |
| Prestaciones en beneficio de la comunidad    | 212            | 329          | 304          | 284          | 256          | 450          | 379          | 290          | 245          | 173        | 210          | 262          | 548          | 340          | 325          | 677          | 669          | 613          |
| Realización de tareas socioeducativas        | 58             | 44           | 41           | 67           | 120          | 152          | 177          | 125          | 125          | 45         | 98           | 24           | 73           | 172          | 180          | 250          | 235          | 210          |
| Amonestación                                 | --             | --           | --           | --           | --           | 5            | --           | SD           | 0            | --         | --           | --           | --           | --           | 0            | --           | SD           | 0            |
| Privación del permiso de conducir            | --             | --           | --           | --           | 49           | 62           | 52           | 11           | 11           | --         | --           | --           | --           | 14           | 48           | 59           | 59           | 57           |
| Inhabilitación absoluta                      | --             | --           | --           | --           | --           | --           | --           | SD           | 0            | --         | --           | --           | --           | --           | --           | --           | SD           | 0            |
| <b>MEDIDAS CAUTELARES</b>                    | <b>0</b>       | <b>8</b>     | <b>35</b>    | <b>0</b>     | <b>18</b>    | <b>11</b>    | <b>21</b>    | <b>18</b>    | <b>11</b>    | <b>0</b>   | <b>30</b>    | <b>35</b>    | <b>43</b>    | <b>21</b>    | <b>18</b>    | <b>27</b>    | <b>28</b>    | <b>19</b>    |
| Internamiento en centros de menores          | --             | 0            | 30           | 0            | 18           | 11           | 21           | 18           | 11           | --         | 22           | 30           | 37           | 21           | 18           | 27           | 28           | 19           |
| Otras medidas                                | --             | 8            | 5            | 0            | --           | --           | 0            | 0            | 0            | --         | 8            | 5            | 6            | --           | --           | 0            | 0            | 0            |
| <b>MEDIACIÓN EXTRAJUDICIAL</b>               | <b>180</b>     | <b>140</b>   | <b>178</b>   | <b>187</b>   | <b>136</b>   | <b>99</b>    | <b>107</b>   | <b>97</b>    | <b>85</b>    | <b>166</b> | <b>24</b>    | <b>201</b>   | <b>100</b>   | <b>69</b>    | <b>124</b>   | <b>162</b>   | <b>193</b>   | <b>214</b>   |
| Conciliación                                 | 130            | --           | 178          | 187          | 126          | 99           | 107          | 97           | 85           | 117        | --           | 201          | 100          | 63           | 124          | 162          | 189          | 210          |
| Reparación del daño                          | 50             | 0            | --           | --           | 10           | --           | --           | 0            | 0            | 49         | 0            | --           | --           | 6            | --           | --           | 4            | 4            |
| <b>TOTAL</b>                                 | <b>1.053</b>   | <b>1.244</b> | <b>1.150</b> | <b>1.161</b> | <b>1.235</b> | <b>1.729</b> | <b>1.716</b> | <b>1.503</b> | <b>1.386</b> | <b>985</b> | <b>1.052</b> | <b>1.235</b> | <b>1.541</b> | <b>1.590</b> | <b>1.647</b> | <b>2.388</b> | <b>2.632</b> | <b>2.585</b> |

### Evolución del número de medidas 2005- 2013



## DISTRIBUCIÓN POR SEXO EN 2013

■ Varones ■ Mujeres

### MEDIDAS NOTIFICADAS

|  |      |     |
|--|------|-----|
| MEDIDAS PREVISTAS EN EL ART. 7 (LRPM)      | 1085 | 205 |
| Internamiento en Régimen cerrado           | 9    | 2   |
| Internamiento en Régimen semiabierto       | 79   | 20  |
| Internamiento en Régimen abierto           | 3    | 0   |
| INTERNAMIENTO                              | 91   | 22  |
| Internamiento terapéutico                  | 38   | 14  |
| Tratamiento Ambulatorio                    | 1    | 0   |
| Asistencia a Centro de Día                 | 0    | 0   |
| Permanencia de fin de semana               | 53   | 13  |
| Libertad vigilada                          | 493  | 82  |
| Prohibición de aprox. o com.con la víctima | 82   | 12  |
| Convivencia con otra persona               | 8    | 0   |
| Perstaciones en beneficio de la comunidad  | 206  | 39  |
| Realización de tareas socioeducativas      | 102  | 23  |
| Amonestación                               | 0    | 0   |
| Privación del permiso de conducir          | 11   | 0   |
| Inhabilitación absoluta                    | 0    | 0   |
| MEDIDAS CAUTELARES                         | 8    | 3   |
| Internamiento en centros de menores        | 8    | 3   |
| Otras medidas                              | 0    | 0   |
| MEDIACIÓN EXTRAJUDICIAL                    | 64   | 21  |
| Conciliación                               | 64   | 21  |
| Reparación del daño                        | 0    | 0   |

### MEDIDAS EJECUTADAS

|  |      |     |
|--|------|-----|
| MEDIDAS PREVISTAS EN EL ART. 7 (LRPM)      | 1997 | 355 |
| Internamiento en Régimen cerrado           | 37   | 5   |
| Internamiento en Régimen semiabierto       | 168  | 32  |
| Internamiento en Régimen abierto           | 20   | 0   |
| INTERNAMIENTO                              | 225  | 37  |
| Internamiento terapéutico                  | 42   | 14  |
| Tratamiento Ambulatorio                    | 3    | 1   |
| Asistencia a Centro de Día                 | 0    | 0   |
| Permanencia de fin de semana               | 37   | 4   |
| Libertad vigilada                          | 686  | 120 |
| Prohibición de aprox. o com.con la víctima | 261  | 37  |
| Convivencia con otra persona               | 4    | 1   |
| Perstaciones en beneficio de la comunidad  | 522  | 91  |
| Realización de tareas socioeducativas      | 163  | 47  |
| Amonestación                               | 0    | 0   |
| Privación del permiso de conducir          | 54   | 3   |
| Inhabilitación absoluta                    | 0    | 0   |
| MEDIDAS CAUTELARES                         | 15   | 4   |
| Internamiento en centros de menores        | 15   | 4   |
| Otras medidas                              | 0    | 0   |
| MEDIACIÓN EXTRAJUDICIAL                    | 156  | 58  |
| Conciliación                               | 152  | 58  |
| Reparación del daño                        | 4    | 0   |

**DISTRIBUCIÓN POR EDAD EN 2013**

■ 14-15 ■ 16-17 ■ 18-21

**MEDIDAS NOTIFICADAS**

|  |     |     |     |
|--|-----|-----|-----|
| MEDIDAS PREVISTAS EN EL ART. 7...          | 287 | 727 | 276 |
| Internamiento en Régimen cerrado           | 4   | 2   | 5   |
| Internamiento en Régimen semiabierto       | 26  | 59  | 14  |
| Internamiento en Régimen abierto           | 1   | 1   | 1   |
| <b>INTERNAMIENTO</b>                       | 31  | 62  | 20  |
| Internamiento terapéutico                  | 10  | 36  | 6   |
| Tratamiento Ambulatorio                    | 0   | 1   |     |
| Asistencia a Centro de Día                 | 0   |     |     |
| Permanencia de fin de semana               | 14  | 41  | 11  |
| Libertad vigilada                          | 154 | 315 | 106 |
| Prohibición de aprox. o com.con la víctima | 20  | 49  | 25  |
| Convivencia con otra persona               | 5   | 3   | 0   |
| Perstaciones en beneficio de la comunidad  | 39  | 136 | 70  |
| Realización de tareas socioeducativas      | 14  | 77  | 34  |
| Amonestación                               | 0   |     |     |
| Privación del permiso de conducir          | 0   | 8   | 3   |
| Inhabilitación absoluta                    | 0   |     |     |
| <b>MEDIDAS CAUTELARES</b>                  | 4   | 7   | 0   |
| Internamiento en centros de menores        | 4   | 7   | 0   |
| Otras medidas                              | 0   |     |     |
| <b>MEDIACIÓN EXTRAJUDICIAL</b>             | 27  | 42  | 16  |
| Conciliación                               | 27  | 42  | 16  |
| Reparación del daño                        | 0   |     |     |

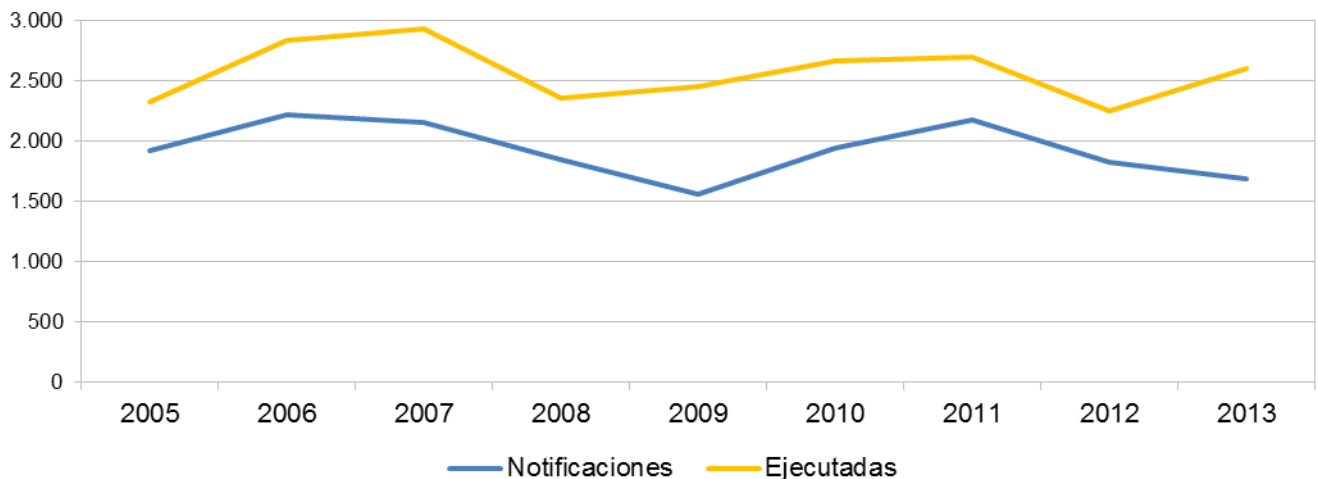
**MEDIDAS EJECUTADAS**

|  |     |      |     |
|--|-----|------|-----|
| MEDIDAS PREVISTAS EN EL ART. 7...          | 297 | 1221 | 834 |
| Internamiento en Régimen cerrado           | 5   | 24   | 13  |
| Internamiento en Régimen semiabierto       | 35  | 117  | 48  |
| Internamiento en Régimen abierto           | 4   | 7    | 9   |
| <b>INTERNAMIENTO</b>                       | 44  | 148  | 70  |
| Internamiento terapéutico                  | 11  | 29   | 16  |
| Tratamiento Ambulatorio                    | 2   | 0    | 2   |
| Asistencia a Centro de Día                 | 0   |      |     |
| Permanencia de fin de semana               | 2   | 16   | 23  |
| Libertad vigilada                          | 115 | 408  | 283 |
| Prohibición de aprox. o com.con la víctima | 54  | 160  | 84  |
| Convivencia con otra persona               | 1   | 4    | 0   |
| Perstaciones en beneficio de la comunidad  | 44  | 320  | 249 |
| Realización de tareas socioeducativas      | 23  | 95   | 92  |
| Amonestación                               | 0   |      |     |
| Privación del permiso de conducir          | 1   | 41   | 15  |
| Inhabilitación absoluta                    | 0   |      |     |
| <b>MEDIDAS CAUTELARES</b>                  | 7   | 12   | 0   |
| Internamiento en centros de menores        | 7   | 12   | 0   |
| Otras medidas                              | 0   |      |     |
| <b>MEDIACIÓN EXTRAJUDICIAL</b>             | 62  | 111  | 41  |
| Conciliación                               | 62  | 109  | 39  |
| Reparación del daño                        | 0   | 2    | 2   |



|  | NOTIFICACIONES |              |              |              |              |              |              |              |              | EJECUTADAS   |              |              |              |              |              |              |              |              |
|--|----------------|--------------|--------------|--------------|--------------|--------------|--------------|--------------|--------------|--------------|--------------|--------------|--------------|--------------|--------------|--------------|--------------|--------------|
|  | 2005           | 2006         | 2007         | 2008         | 2009         | 2010         | 2011         | 2012         | 2013         | 2005         | 2006         | 2007         | 2008         | 2009         | 2010         | 2011         | 2012         | 2013         |
| <b>MEDIDAS PREVISTAS EN EL ART. 7 (LRFM)</b> | <b>1.614</b>   | <b>2.040</b> | <b>1.978</b> | <b>1.680</b> | <b>1.445</b> | <b>1.826</b> | <b>2.042</b> | <b>1.675</b> | <b>1.578</b> | <b>1.827</b> | <b>2.633</b> | <b>2.708</b> | <b>2.193</b> | <b>2.293</b> | <b>2.501</b> | <b>2.506</b> | <b>2.113</b> | <b>2.438</b> |
| Internamiento en régimen cerrado             | 66             | 110          | 68           | 50           | 13           | 14           | 13           | 2            | 7            | 156          | 170          | 135          | 78           | 55           | 22           | 26           | 13           | 3            |
| Internamiento en régimen semiaabierto        | 263            | 305          | 198          | 183          | 85           | 135          | 153          | 70           | 71           | 414          | 494          | 367          | 259          | 299          | 251          | 234          | 159          | 128          |
| Internamiento en régimen abierto             | 3              | 0            | 4            | 1            | 1            | 5            | 18           | 13           | 3            | 3            | 1            | 3            | 3            | 2            | 3            | 15           | 14           | 10           |
| <b>INTERNA MIENTO</b>                        | <b>332</b>     | <b>415</b>   | <b>270</b>   | <b>234</b>   | <b>99</b>    | <b>154</b>   | <b>184</b>   | <b>85</b>    | <b>81</b>    | <b>573</b>   | <b>665</b>   | <b>505</b>   | <b>340</b>   | <b>356</b>   | <b>276</b>   | <b>275</b>   | <b>186</b>   | <b>141</b>   |
| Internamiento terapéutico                    | 21             | 15           | 51           | 33           | 36           | 39           | 113          | 85           | 90           | 23           | 31           | 56           | 50           | 91           | 70           | 163          | 147          | 53           |
| Tratamiento ambulatorio                      | 90             | 128          | 91           | 82           | 89           | 113          | 161          | 176          | 176          | 117          | 189          | 117          | 145          | 137          | 165          | 192          | 236          | 281          |
| Asistencia a centro de día                   | 4              | 1            | 7            | 7            | 1            | 6            | 3            | 2            | 5            | 6            | 3            | 4            | 7            | 2            | 4            | 3            | 4            | 8            |
| Permanencia de fin de semana                 | 125            | 211          | 192          | 99           | 36           | 40           | 37           | 40           | 22           | 52           | 131          | 162          | 101          | 57           | 40           | 42           | 42           | 46           |
| Libertad vigilada                            | 810            | 927          | 894          | 859          | 771          | 910          | 877          | 835          | 608          | 857          | 1.204        | 1.174        | 1.158        | 1.144        | 1.164        | 1.202        | 893          | 914          |
| Prohibición aprox. o comunicar con víctima   | --             | 6            | 24           | 10           | 15           | 26           | 106          | 27           | 26           | --           | 3            | 173          | 22           | 35           | 65           | 4            | --           | 139          |
| Conviv. con persona, familia o grupo educ.   | 23             | 54           | 96           | 66           | 53           | 66           | 79           | 39           | 60           | 31           | 68           | 119          | 79           | 118          | 97           | 120          | 73           | 80           |
| Prestaciones en beneficio de la comunidad    | 172            | 242          | 287          | 176          | 183          | 246          | 260          | 193          | 228          | 125          | 276          | 317          | 182          | 204          | 221          | 276          | 217          | 193          |
| Realización de tareas socioeducativas        | 34             | 39           | 63           | 88           | 127          | 169          | 160          | 184          | 237          | 37           | 61           | 80           | 109          | 149          | 203          | 229          | 315          | 296          |
| Amonestación                                 | 1              | 0            | --           | 15           | 0            | 12           | 36           | 5            | 40           | 5            | 0            | --           | 0            | 0            | 61           | 0            | --           | 151          |
| Privación del permiso de conducir            | --             | 2            | 3            | 11           | 35           | 45           | 26           | 4            | 5            | --           | 2            | 1            | 0            | 0            | 135          | 0            | --           | 136          |
| Inhabilitación absoluta                      | 2              | 0            | 0            | 0            | 0            | 0            | 0            | 0            | 0            | 1            | 0            | 0            | 0            | 0            | 0            | 0            | --           | 0            |
| <b>MEDIDAS CAUTELARES</b>                    | <b>307</b>     | <b>182</b>   | <b>174</b>   | <b>165</b>   | <b>114</b>   | <b>119</b>   | <b>135</b>   | <b>144</b>   | <b>105</b>   | <b>493</b>   | <b>199</b>   | <b>220</b>   | <b>163</b>   | <b>158</b>   | <b>158</b>   | <b>185</b>   | <b>136</b>   | <b>167</b>   |
| Internamiento en centros de menores          | 216            | 112          | 110          | 113          | 75           | 73           | 74           | 65           | 54           | 305          | 120          | 139          | 111          | 115          | 103          | 109          | 72           | 88           |
| Otras medidas                                | 91             | 70           | 64           | 52           | 39           | 46           | 61           | 79           | 51           | 188          | 79           | 81           | 52           | 43           | 55           | 76           | 64           | 79           |
| <b>MEDIACIÓN EXTRAJUDICIAL</b>               | <b>--</b>      | <b>--</b>    | <b>--</b>    | <b>0</b>     | <b>--</b>    | <b>--</b>    | <b>--</b>    | <b>--</b>    | <b>0</b>     | <b>--</b>    | <b>--</b>    | <b>--</b>    | <b>0</b>     | <b>--</b>    | <b>--</b>    | <b>--</b>    | <b>--</b>    | <b>0</b>     |
| Conciliación                                 | --             | --           | --           | 0            | --           | --           | --           | --           | --           | --           | --           | --           | 0            | --           | --           | --           | --           | --           |
| Reparación del daño                          | --             | --           | --           | 0            | --           | --           | --           | --           | --           | --           | --           | --           | 0            | --           | --           | --           | --           | --           |
| <b>TOTAL</b>                                 | <b>1.921</b>   | <b>2.222</b> | <b>2.152</b> | <b>1.845</b> | <b>1.559</b> | <b>1.945</b> | <b>2.177</b> | <b>1.819</b> | <b>1.683</b> | <b>2.320</b> | <b>2.832</b> | <b>2.928</b> | <b>2.356</b> | <b>2.451</b> | <b>2.659</b> | <b>2.691</b> | <b>2.249</b> | <b>2.605</b> |

### Evolución del número de medidas 2005- 2013





**DISTRIBUCIÓN POR SEXO EN 2013**

■ Varones ■ Mujeres

**MEDIDAS NOTIFICADAS**

|  |      |     |
|--|------|-----|
| MEDIDAS PREVISTAS EN EL ART. 7 (LRPM)      | 1319 | 259 |
| Internamiento en Régimen cerrado           | 7    | 0   |
| Internamiento en Régimen semiabierto       | 65   | 6   |
| Internamiento en Régimen abierto           | 3    | 0   |
| INTERNAMIENTO                              | 75   | 6   |
| Internamiento terapéutico                  | 79   | 11  |
| Tratamiento Ambulatorio                    | 148  | 28  |
| Asistencia a Centro de Día                 | 5    | 0   |
| Permanencia de fin de semana               | 19   | 3   |
| Libertad vigilada                          | 520  | 88  |
| Prohibición de aprox. o com.con la víctima | 25   | 1   |
| Convivencia con otra persona               | 47   | 13  |
| Perstaciones en beneficio de la comunidad  | 190  | 38  |
| Realización de tareas socioeducativas      | 176  | 61  |
| Amonestación                               | 30   | 10  |
| Privación del permiso de conducir          | 5    | 0   |
| Inhabilitación absoluta                    | 0    | 0   |
| MEDIDAS CAUTELARES                         | 97   | 8   |
| Internamiento en centros de menores        | 50   | 4   |
| Otras medidas                              | 47   | 4   |
| MEDIACIÓN EXTRAJUDICIAL                    |      |     |
| Conciliación                               |      |     |
| Reparación del daño                        |      |     |

**MEDIDAS EJECUTADAS**

|  |      |     |
|--|------|-----|
| MEDIDAS PREVISTAS EN EL ART. 7 (LRPM)      | 2061 | 377 |
| Internamiento en Régimen cerrado           | 3    | 0   |
| Internamiento en Régimen semiabierto       | 115  | 13  |
| Internamiento en Régimen abierto           | 10   | 0   |
| INTERNAMIENTO                              | 128  | 13  |
| Internamiento terapéutico                  | 47   | 6   |
| Tratamiento Ambulatorio                    | 239  | 42  |
| Asistencia a Centro de Día                 | 8    | 0   |
| Permanencia de fin de semana               | 37   | 9   |
| Libertad vigilada                          | 783  | 131 |
| Prohibición de aprox. o com.con la víctima | 121  | 18  |
| Convivencia con otra persona               | 58   | 22  |
| Perstaciones en beneficio de la comunidad  | 168  | 25  |
| Realización de tareas socioeducativas      | 228  | 68  |
| Amonestación                               | 117  | 34  |
| Privación del permiso de conducir          | 127  | 9   |
| Inhabilitación absoluta                    | 0    | 0   |
| MEDIDAS CAUTELARES                         | 146  | 21  |
| Internamiento en centros de menores        | 80   | 8   |
| Otras medidas                              | 66   | 13  |
| MEDIACIÓN EXTRAJUDICIAL                    |      |     |
| Conciliación                               |      |     |
| Reparación del daño                        |      |     |





**DISTRIBUCIÓN POR EDAD EN 2013**

■ 14-15 ■ 16-17 ■ 18-21

**MEDIDAS NOTIFICADAS**

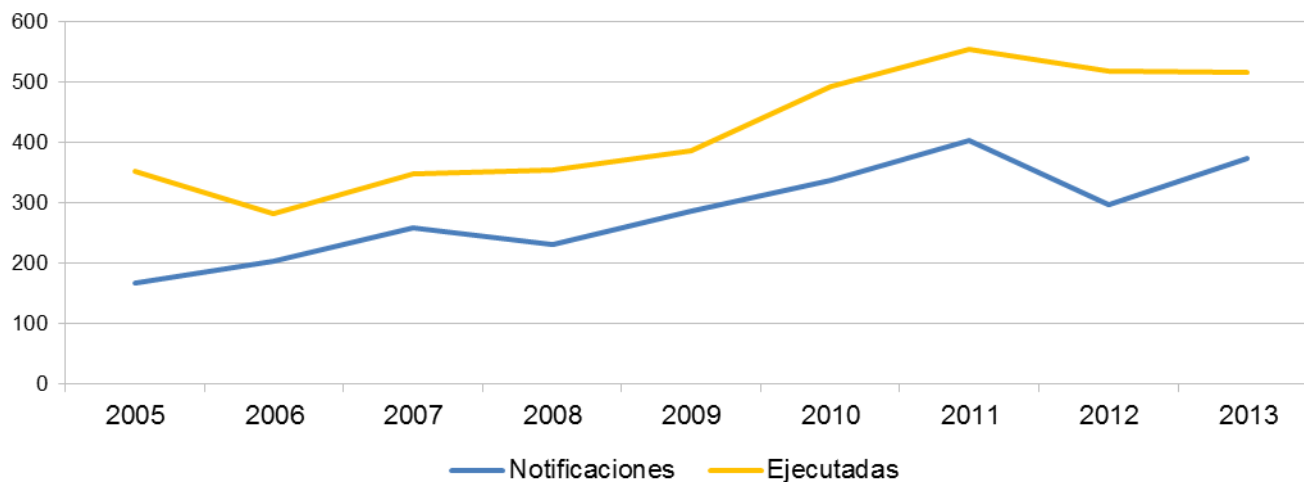
| MEDIDAS PREVISTAS EN EL ART. 7.            | 14-15     | 16-17      | 18-21       |
|--|-----------|------------|-------------|
| <b>MEDIDAS PREVISTAS EN EL ART. 7.</b>     | <b>39</b> | <b>519</b> | <b>1020</b> |
| Internamiento en Régimen cerrado           | 0         | 1          | 6           |
| Internamiento en Régimen semiabierto       | 2         | 21         | 48          |
| Internamiento en Régimen abierto           | 0         | 1          | 2           |
| <b>INTERNAMIENTO</b>                       | <b>2</b>  | <b>23</b>  | <b>56</b>   |
| Internamiento terapéutico                  | 3         | 33         | 54          |
| Tratamiento Ambulatorio                    | 6         | 70         | 100         |
| Asistencia a Centro de Día                 | 1         | 2          | 2           |
| Permanencia de fin de semana               | 0         | 9          | 13          |
| Libertad vigilada                          | 15        | 177        | 416         |
| Prohibición de aprox. o com.con la víctima | 0         | 6          | 20          |
| Convivencia con otra persona               | 2         | 34         | 24          |
| Perstaciones en beneficio de la comunidad  | 6         | 76         | 146         |
| Realización de tareas socioeducativas      | 4         | 74         | 159         |
| Amonestación                               | 0         | 15         | 25          |
| Privación del permiso de conducir          | 0         |            | 5           |
| Inhabilitación absoluta                    | 0         |            |             |
| <b>MEDIDAS CAUTELARES</b>                  | <b>12</b> | <b>45</b>  | <b>48</b>   |
| Internamiento en centros de menores        | 4         | 23         | 27          |
| Otras medidas                              | 8         | 22         | 21          |
| <b>MEDIACIÓN EXTRAJUDICIAL</b>             |           |            |             |
| Conciliación                               |           |            |             |
| Reparación del daño                        |           |            |             |

**MEDIDAS EJECUTADAS**

| MEDIDAS PREVISTAS EN EL ART. 7.            | 14-15     | 16-17      | 18-21       |
|--|-----------|------------|-------------|
| <b>MEDIDAS PREVISTAS EN EL ART. 7.</b>     | <b>12</b> | <b>417</b> | <b>2009</b> |
| Internamiento en Régimen cerrado           | 0         |            | 3           |
| Internamiento en Régimen semiabierto       | 1         | 13         | 114         |
| Internamiento en Régimen abierto           | 0         | 2          | 8           |
| <b>INTERNAMIENTO</b>                       | <b>1</b>  | <b>15</b>  | <b>125</b>  |
| Internamiento terapéutico                  | 0         | 9          | 44          |
| Tratamiento Ambulatorio                    | 1         | 61         | 219         |
| Asistencia a Centro de Día                 | 1         | 2          | 5           |
| Permanencia de fin de semana               | 1         | 8          | 37          |
| Libertad vigilada                          | 7         | 152        | 755         |
| Prohibición de aprox. o com.con la víctima | 0         | 8          | 131         |
| Convivencia con otra persona               | 0         | 35         | 45          |
| Perstaciones en beneficio de la comunidad  | 1         | 47         | 145         |
| Realización de tareas socioeducativas      | 0         | 66         | 230         |
| Amonestación                               | 0         | 14         | 137         |
| Privación del permiso de conducir          | 0         |            | 136         |
| Inhabilitación absoluta                    | 0         |            |             |
| <b>MEDIDAS CAUTELARES</b>                  | <b>11</b> | <b>66</b>  | <b>90</b>   |
| Internamiento en centros de menores        | 4         | 34         | 50          |
| Otras medidas                              | 7         | 32         | 40          |
| <b>MEDIACIÓN EXTRAJUDICIAL</b>             |           |            |             |
| Conciliación                               |           |            |             |
| Reparación del daño                        |           |            |             |

|  | NOTIFICACIONES |            |            |            |            |            |            |            |            |            | EJECUCIONES |            |            |            |            |            |            |            |  |  |
|--|----------------|------------|------------|------------|------------|------------|------------|------------|------------|------------|-------------|------------|------------|------------|------------|------------|------------|------------|--|--|
|  | 2005           | 2006       | 2007       | 2008       | 2009       | 2010       | 2011       | 2012       | 2013       | 2005       | 2006        | 2007       | 2008       | 2009       | 2010       | 2011       | 2012       | 2013       |  |  |
| <b>MEDIDAS PREVISTAS EN EL ART. 7 (LRPM)</b> | <b>154</b>     | <b>189</b> | <b>244</b> | <b>213</b> | <b>259</b> | <b>302</b> | <b>369</b> | <b>262</b> | <b>335</b> | <b>339</b> | <b>264</b>  | <b>330</b> | <b>328</b> | <b>360</b> | <b>457</b> | <b>521</b> | <b>487</b> | <b>477</b> |  |  |
| Internamiento en régimen cerrado             | 4              | 7          | 11         | 5          | 3          | 11         | 5          | 1          | 1          | 12         | 13          | 17         | 5          | 3          | 11         | 5          | 1          | 1          |  |  |
| Internamiento en régimen semiabierto         | 3              | 6          | 10         | 16         | 23         | 31         | 38         | 19         | 29         | 17         | 13          | 15         | 17         | 28         | 48         | 40         | 29         | 44         |  |  |
| Internamiento en régimen abierto             | 1              | 1          | 0          | 0          | 2          | 2          | 1          | 0          | 0          | 3          | 1           | 0          | 2          | 2          | 2          | 1          | 0          | 0          |  |  |
| <b>INTERNA MIENTO</b>                        | <b>8</b>       | <b>14</b>  | <b>21</b>  | <b>21</b>  | <b>28</b>  | <b>44</b>  | <b>44</b>  | <b>20</b>  | <b>30</b>  | <b>32</b>  | <b>27</b>   | <b>32</b>  | <b>24</b>  | <b>33</b>  | <b>61</b>  | <b>46</b>  | <b>30</b>  | <b>45</b>  |  |  |
| Internamiento terapéutico                    | 0              | 0          | 0          | 0          | 0          | 6          | 11         | 7          | 11         | 1          | 1           | 0          | 0          | 0          | 6          | 11         | 13         | 13         |  |  |
| Tratamiento ambulatorio                      | 7              | 7          | 9          | 7          | 12         | 8          | 8          | 8          | 10         | 9          | 12          | 9          | 12         | 15         | 8          | 10         | 10         | 13         |  |  |
| Asistencia a centro de día                   | 0              | 0          | 1          | 2          | 2          | 5          | 5          | 3          | 4          | 0          | 0           | 1          | 2          | 3          | 5          | 8          | 4          | 4          |  |  |
| Permanencia de fin de semana                 | 10             | 13         | 13         | 15         | 16         | 14         | 9          | 9          | 14         | 22         | 18          | 15         | 19         | 24         | 17         | 12         | 15         | 14         |  |  |
| Libertad vigilada                            | 40             | 49         | 79         | 80         | 91         | 113        | 177        | 113        | 147        | 134        | 73          | 124        | 140        | 150        | 203        | 265        | 244        | 232        |  |  |
| Prohibición aprox. o comunicar con víctima   | --             | 2          | 1          | 1          | 2          | --         | --         | --         | --         | --         | 2           | 1          | 1          | 2          | --         | --         | --         | --         |  |  |
| Conviv. con persona, familia o grupo educ.   | 7              | 10         | 13         | 8          | 13         | 14         | 15         | 15         | 11         | 13         | 16          | 13         | 13         | 16         | 18         | 17         | 17         | 15         |  |  |
| Prestaciones en beneficio de la comunidad    | 77             | 76         | 88         | 51         | 63         | 79         | 75         | 72         | 94         | 104        | 84          | 104        | 83         | 84         | 119        | 120        | 138        | 124        |  |  |
| Realización de tareas socioeducativas        | 5              | 18         | 19         | 28         | 32         | 19         | 25         | 15         | 14         | 24         | 31          | 31         | 34         | 33         | 20         | 32         | 16         | 17         |  |  |
| Amonestación                                 | --             | --         | --         | --         | --         | --         | --         | --         | --         | --         | --          | --         | --         | --         | --         | --         | --         | --         |  |  |
| Privación del permiso de conducir            | --             | --         | --         | --         | --         | --         | --         | --         | --         | --         | --          | --         | --         | --         | --         | --         | --         | --         |  |  |
| Inhabilitación absoluta                      | --             | --         | --         | --         | --         | --         | --         | --         | --         | --         | --          | --         | --         | --         | --         | --         | --         | --         |  |  |
| <b>MEDIDAS CAUTELARES</b>                    | <b>14</b>      | <b>14</b>  | <b>14</b>  | <b>17</b>  | <b>27</b>  | <b>35</b>  | <b>34</b>  | <b>34</b>  | <b>39</b>  | <b>14</b>  | <b>18</b>   | <b>18</b>  | <b>26</b>  | <b>27</b>  | <b>35</b>  | <b>34</b>  | <b>32</b>  | <b>39</b>  |  |  |
| Internamiento en centros de menores          | 10             | 9          | 9          | 12         | 22         | 28         | 22         | 23         | 24         | 10         | 13          | 13         | 21         | 22         | 28         | 22         | 23         | 24         |  |  |
| Otras medidas                                | 4              | 5          | 5          | 5          | 5          | 7          | 12         | 11         | 15         | 4          | 5           | 5          | 5          | 5          | 7          | 12         | 9          | 15         |  |  |
| <b>MEDIACIÓN EXTRAJUDICIAL</b>               | <b>--</b>      | <b>--</b>  | <b>--</b>  | <b>--</b>  | <b>--</b>  | <b>--</b>  | <b>--</b>  | <b>--</b>  | <b>0</b>   | <b>--</b>  | <b>--</b>   | <b>--</b>  | <b>--</b>  | <b>--</b>  | <b>--</b>  | <b>--</b>  | <b>--</b>  | <b>0</b>   |  |  |
| Conciliación                                 | --             | --         | --         | --         | --         | --         | --         | --         | --         | --         | --          | --         | --         | --         | --         | --         | --         | --         |  |  |
| Reparación del daño                          | --             | --         | --         | --         | --         | --         | --         | --         | --         | --         | --          | --         | --         | --         | --         | --         | --         | --         |  |  |
| <b>TOTAL</b>                                 | <b>168</b>     | <b>203</b> | <b>258</b> | <b>230</b> | <b>286</b> | <b>337</b> | <b>403</b> | <b>296</b> | <b>374</b> | <b>353</b> | <b>282</b>  | <b>348</b> | <b>354</b> | <b>387</b> | <b>492</b> | <b>555</b> | <b>519</b> | <b>516</b> |  |  |

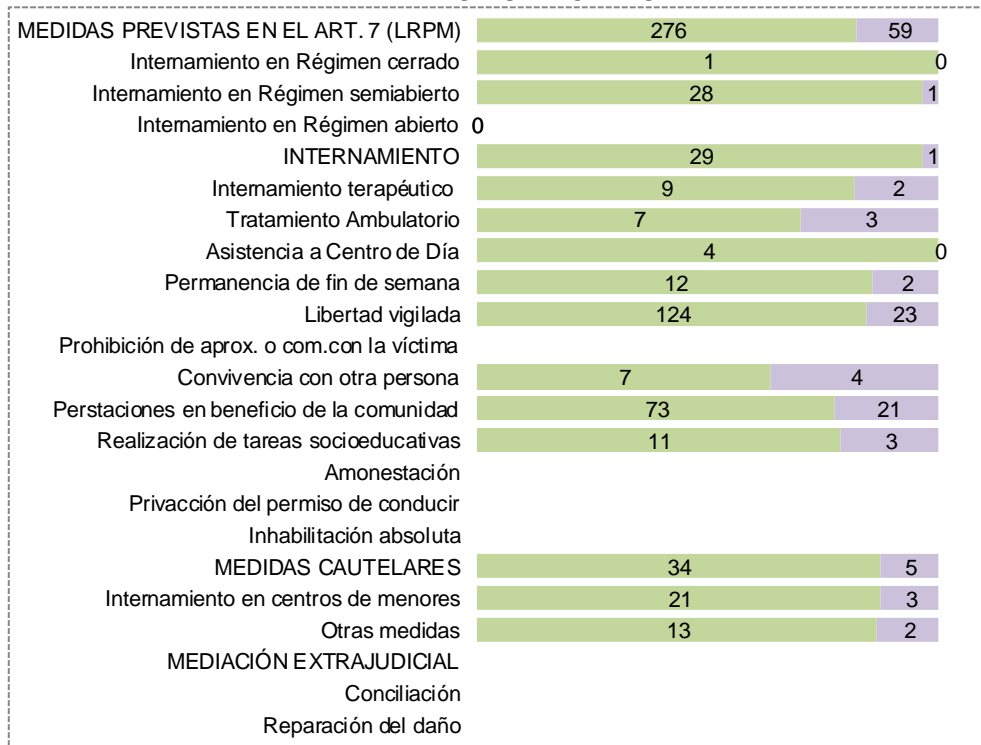
### Evolución del número de medidas 2005- 2013



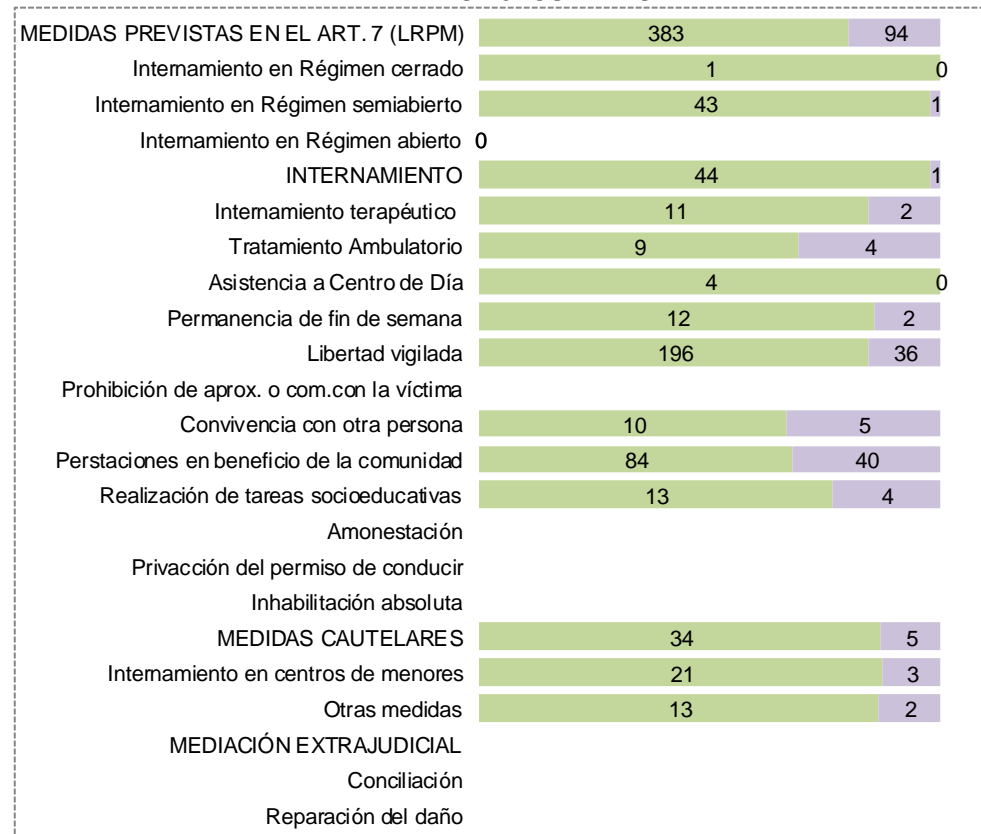
**DISTRIBUCIÓN POR SEXO EN 2013**

■ Varones ■ Mujeres

**MEDIDAS NOTIFICADAS**



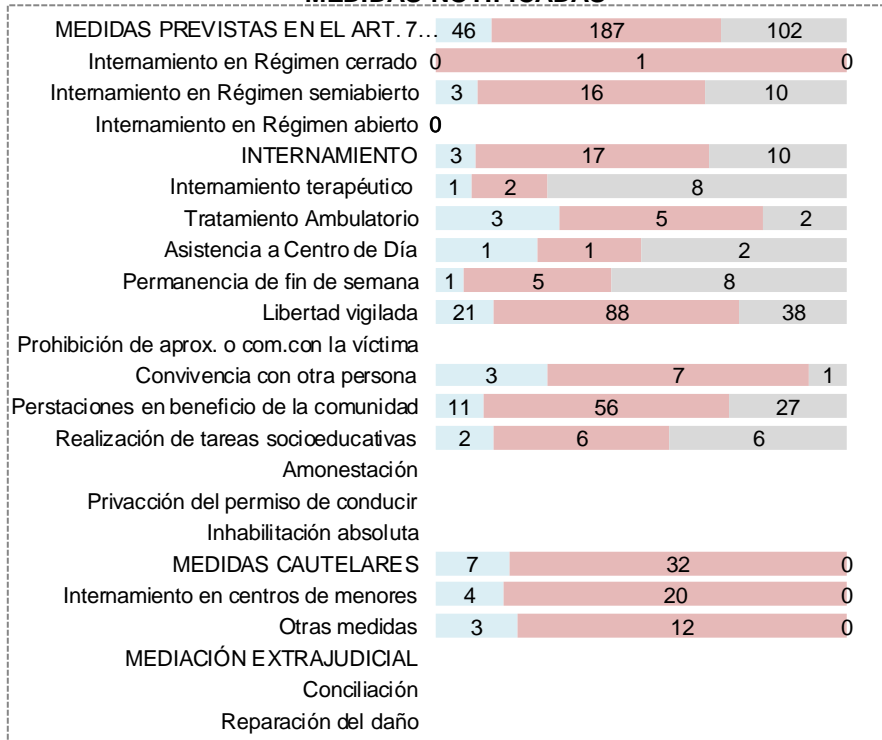
**MEDIDAS EJECUTADAS**



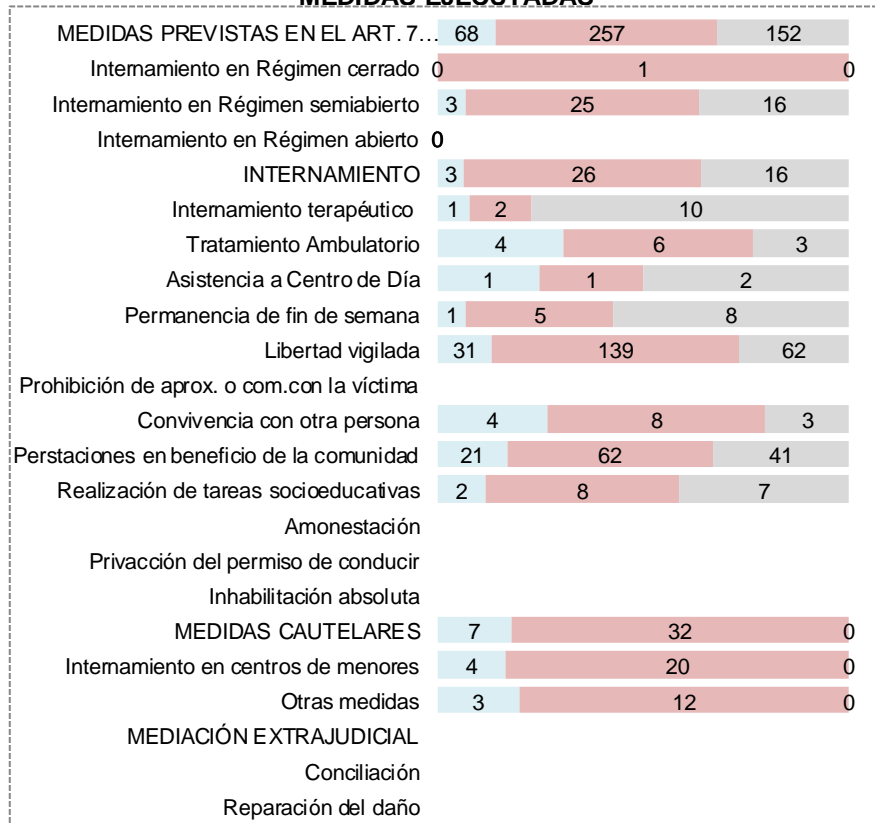
## DISTRIBUCIÓN POR EDAD EN 2013

■ 14-15 ■ 16-17 ■ 18-21

### MEDIDAS NOTIFICADAS



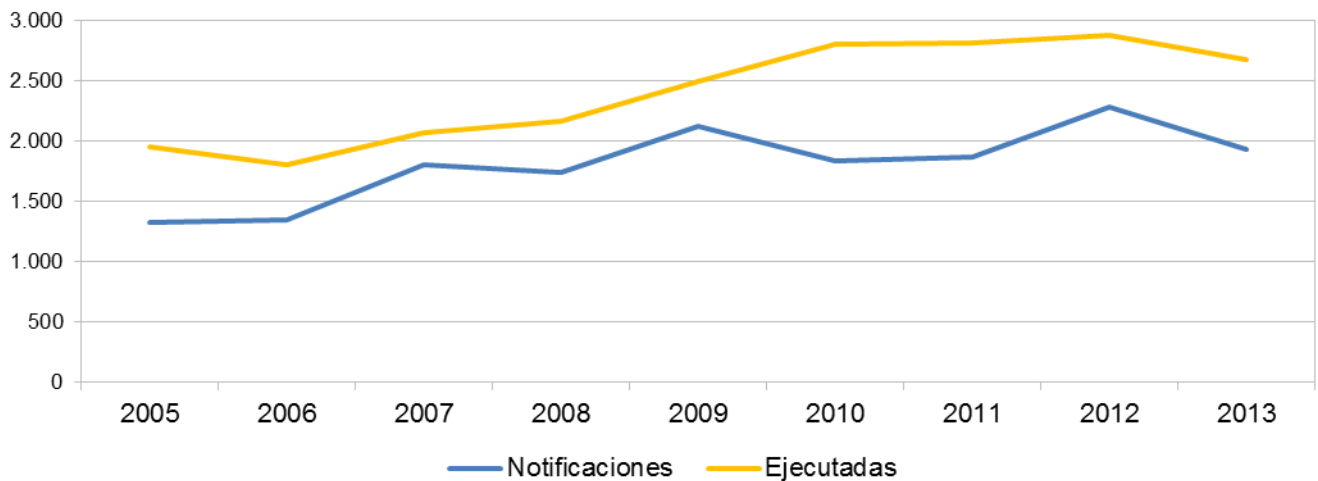
### MEDIDAS EJECUTADAS





|  | NOTIFICACIONES |              |              |              |              |              |              |              |              | EJECUTADAS   |              |              |              |              |              |              |              |              |
|--|----------------|--------------|--------------|--------------|--------------|--------------|--------------|--------------|--------------|--------------|--------------|--------------|--------------|--------------|--------------|--------------|--------------|--------------|
|  | 2005           | 2006         | 2007         | 2008         | 2009         | 2010         | 2011         | 2012         | 2013         | 2005         | 2006         | 2007         | 2008         | 2009         | 2010         | 2011         | 2012         | 2013         |
| <b>MEDIDAS PREVISTAS EN EL ART. 7 (LRPM)</b> | <b>653</b>     | <b>841</b>   | <b>1.277</b> | <b>1.182</b> | <b>1.240</b> | <b>1.015</b> | <b>1.171</b> | <b>1.303</b> | <b>1.236</b> | <b>1.284</b> | <b>1.247</b> | <b>1.511</b> | <b>1.505</b> | <b>1.489</b> | <b>1.595</b> | <b>1.677</b> | <b>1.676</b> | <b>1.646</b> |
| Internamiento en régimen cerrado             | 22             | 34           | 61           | 29           | 33           | 25           | 35           | 21           | 21           | 47           | 49           | 52           | 44           | 41           | 42           | 46           | 30           | 27           |
| Internamiento en régimen semiabierto         | 53             | 87           | 126          | 107          | 129          | 118          | 136          | 138          | 107          | 128          | 138          | 135          | 136          | 151          | 149          | 174          | 168          | 132          |
| Internamiento en régimen abierto             | 6              | 14           | 27           | 33           | 39           | 50           | 52           | 61           | 47           | 13           | 23           | 30           | 39           | 46           | 92           | 75           | 82           | 65           |
| <b>INTERNA MIENTO</b>                        | <b>81</b>      | <b>135</b>   | <b>214</b>   | <b>169</b>   | <b>201</b>   | <b>193</b>   | <b>223</b>   | <b>220</b>   | <b>175</b>   | <b>188</b>   | <b>210</b>   | <b>217</b>   | <b>219</b>   | <b>238</b>   | <b>283</b>   | <b>295</b>   | <b>280</b>   | <b>224</b>   |
| Internamiento terapéutico                    | 12             | 10           | 33           | 36           | 35           | 38           | 39           | 42           | 60           | 25           | 23           | 33           | 54           | 41           | 56           | 51           | 65           | 84           |
| Tratamiento ambulatorio                      | 29             | 25           | 41           | 46           | 47           | 45           | 38           | 47           | 73           | 49           | 54           | 57           | 61           | 71           | 76           | 59           | 71           | 92           |
| Asistencia a centro de día                   | 0              | 0            | 0            | 0            | 0            | 5            | 1            | 1            | 1            | 1            | 1            | 1            | 0            | 1            | 2            | 4            | 2            | 1            |
| Permanencia de fin de semana                 | 83             | 27           | 162          | 116          | 13           | 2            | 6            | 8            | 8            | 153          | 28           | 141          | 127          | 10           | 3            | 3            | 10           | 8            |
| Libertad vigilada                            | 235            | 333          | 431          | 519          | 566          | 370          | 494          | 514          | 558          | 540          | 550          | 614          | 674          | 722          | 712          | 768          | 709          | 767          |
| Prohibición aprox. o comunicar con víctima   | --             | 0            | 14           | 31           | --           | 27           | 34           | 21           | 19           | --           | 0            | 15           | 42           | --           | 54           | 74           | 40           | 39           |
| Conviv. con persona, familia o grupo educ.   | 0              | 2            | 2            | 4            | 1            | 3            | 1            | 7            | 4            | 3            | 2            | 3            | 6            | 3            | 3            | 1            | 7            | 6            |
| Prestaciones en beneficio de la comunidad    | 168            | 247          | 279          | 168          | 193          | 189          | 173          | 256          | 223          | 256          | 291          | 321          | 219          | 215          | 199          | 198          | 247          | 237          |
| Realización de tareas socioeducativas        | 45             | 62           | 101          | 93           | 184          | 143          | 162          | 187          | 115          | 69           | 88           | 109          | 103          | 188          | 207          | 224          | 245          | 188          |
| Amonestación                                 | --             | --           | --           | --           | --           | --           | --           | --           | --           | --           | --           | --           | --           | --           | --           | --           | --           | --           |
| Privación del permiso de conducir            | --             | --           | --           | --           | --           | --           | --           | --           | --           | --           | --           | --           | --           | --           | --           | --           | --           | --           |
| Inhabilitación absoluta                      | --             | --           | --           | --           | --           | --           | --           | --           | --           | --           | --           | --           | --           | --           | --           | --           | --           | --           |
| <b>MEDIDAS CAUTELARES</b>                    | <b>51</b>      | <b>57</b>    | <b>104</b>   | <b>165</b>   | <b>116</b>   | <b>147</b>   | <b>146</b>   | <b>122</b>   | <b>106</b>   | <b>51</b>    | <b>71</b>    | <b>97</b>    | <b>165</b>   | <b>102</b>   | <b>147</b>   | <b>146</b>   | <b>124</b>   | <b>106</b>   |
| Internamiento en centros de menores          | 37             | 31           | 51           | 65           | 67           | 108          | 77           | 76           | 73           | 37           | 45           | 51           | 65           | 53           | 108          | 77           | 76           | 73           |
| Otras medidas                                | 14             | 26           | 53           | 100          | 49           | 39           | 69           | 46           | 33           | 14           | 26           | 46           | 100          | 49           | 39           | 69           | 48           | 33           |
| <b>MEDIACIÓN EXTRAJUDICIAL</b>               | <b>620</b>     | <b>445</b>   | <b>423</b>   | <b>395</b>   | <b>768</b>   | <b>668</b>   | <b>549</b>   | <b>859</b>   | <b>592</b>   | <b>622</b>   | <b>482</b>   | <b>459</b>   | <b>491</b>   | <b>902</b>   | <b>1.064</b> | <b>986</b>   | <b>1.080</b> | <b>924</b>   |
| Conciliación                                 | 620            | 378          | 351          | 334          | 673          | 594          | 463          | 756          | 511          | 622          | 407          | 373          | 414          | 771          | 954          | 845          | 935          | 805          |
| Reparación del daño                          | --             | 67           | 72           | 61           | 95           | 74           | 86           | 103          | 81           | --           | 75           | 86           | 77           | 131          | 110          | 141          | 145          | 119          |
| <b>TOTAL</b>                                 | <b>1.324</b>   | <b>1.343</b> | <b>1.804</b> | <b>1.742</b> | <b>2.124</b> | <b>1.830</b> | <b>1.866</b> | <b>2.284</b> | <b>1.934</b> | <b>1.957</b> | <b>1.800</b> | <b>2.067</b> | <b>2.161</b> | <b>2.493</b> | <b>2.806</b> | <b>2.809</b> | <b>2.880</b> | <b>2.676</b> |

**Evolución del número de medidas 2005- 2013**





## DISTRIBUCIÓN POR SEXO EN 2013

■ Varones ■ Mujeres

### MEDIDAS NOTIFICADAS

|  |      |     |
|--|------|-----|
| MEDIDAS PREVISTAS EN EL ART. 7 (LRPM)      | 1024 | 212 |
| Internamiento en Régimen cerrado           | 19   | 2   |
| Internamiento en Régimen semiabierto       | 99   | 8   |
| Internamiento en Régimen abierto           | 32   | 15  |
| INTERNAMIENTO                              | 150  | 25  |
| Internamiento terapéutico                  | 47   | 13  |
| Tratamiento Ambulatorio                    | 51   | 22  |
| Asistencia a Centro de Día                 | 1    | 0   |
| Permanencia de fin de semana               | 7    | 1   |
| Libertad vigilada                          | 478  | 80  |
| Prohibición de aprox. o com.con la víctima | 13   | 6   |
| Convivencia con otra persona               | 2    | 2   |
| Perstaciones en beneficio de la comunidad  | 186  | 37  |
| Realización de tareas socioeducativas      | 89   | 26  |
| Amonestación                               |      |     |
| Privación del permiso de conducir          |      |     |
| Inhabilitación absoluta                    |      |     |
| MEDIDAS CAUTELARES                         | 85   | 21  |
| Internamiento en centros de menores        | 62   | 11  |
| Otras medidas                              | 23   | 10  |
| MEDIACIÓN EXTRAJUDICIAL                    | 418  | 174 |
| Conciliación                               | 363  | 148 |
| Reparación del daño                        | 55   | 26  |

### MEDIDAS EJECUTADAS

|  |      |     |
|--|------|-----|
| MEDIDAS PREVISTAS EN EL ART. 7 (LRPM)      | 1339 | 307 |
| Internamiento en Régimen cerrado           | 23   | 4   |
| Internamiento en Régimen semiabierto       | 117  | 15  |
| Internamiento en Régimen abierto           | 43   | 22  |
| INTERNAMIENTO                              | 183  | 41  |
| Internamiento terapéutico                  | 64   | 20  |
| Tratamiento Ambulatorio                    | 68   | 24  |
| Asistencia a Centro de Día                 | 1    | 0   |
| Permanencia de fin de semana               | 7    | 1   |
| Libertad vigilada                          | 644  | 123 |
| Prohibición de aprox. o com.con la víctima | 26   | 13  |
| Convivencia con otra persona               | 4    | 2   |
| Perstaciones en beneficio de la comunidad  | 197  | 40  |
| Realización de tareas socioeducativas      | 145  | 43  |
| Amonestación                               |      |     |
| Privación del permiso de conducir          |      |     |
| Inhabilitación absoluta                    |      |     |
| MEDIDAS CAUTELARES                         | 85   | 21  |
| Internamiento en centros de menores        | 62   | 11  |
| Otras medidas                              | 23   | 10  |
| MEDIACIÓN EXTRAJUDICIAL                    | 689  | 235 |
| Conciliación                               | 601  | 204 |
| Reparación del daño                        | 88   | 31  |



## DISTRIBUCIÓN POR EDAD EN 2013

■ 14-15 ■ 16-17 ■ 18-21

### MEDIDAS NOTIFICADAS

|  |     |     |     |
|--|-----|-----|-----|
| MEDIDAS PREVISTAS EN EL ART. 7...          | 212 | 637 | 387 |
| Internamiento en Régimen cerrado           | 3   | 11  | 7   |
| Internamiento en Régimen semiabierto       | 22  | 64  | 21  |
| Internamiento en Régimen abierto           | 14  | 24  | 9   |
| INTERNAMIENTO                              | 39  | 99  | 37  |
| Internamiento terapéutico                  | 10  | 40  | 10  |
| Tratamiento Ambulatorio                    | 9   | 36  | 28  |
| Asistencia a Centro de Día                 | 0   | 1   | 0   |
| Permanencia de fin de semana               | 1   | 6   | 1   |
| Libertad vigilada                          | 95  | 286 | 177 |
| Prohibición de aprox. o com.con la víctima | 5   | 9   | 5   |
| Convivencia con otra persona               | 2   | 2   | 0   |
| Perstaciones en beneficio de la comunidad  | 27  | 102 | 94  |
| Realización de tareas socioeducativas      | 24  | 56  | 35  |
| Amonestación                               |     |     |     |
| Privación del permiso de conducir          |     |     |     |
| Inhabilitación absoluta                    |     |     |     |
| MEDIDAS CAUTELARES                         | 37  | 63  | 6   |
| Internamiento en centros de menores        | 30  | 40  | 3   |
| Otras medidas                              | 7   | 23  | 3   |
| MEDIACIÓN EXTRAJUDICIAL                    | 270 | 293 | 29  |
| Conciliación                               | 232 | 256 | 23  |
| Reparación del daño                        | 38  | 37  | 6   |

### MEDIDAS EJECUTADAS

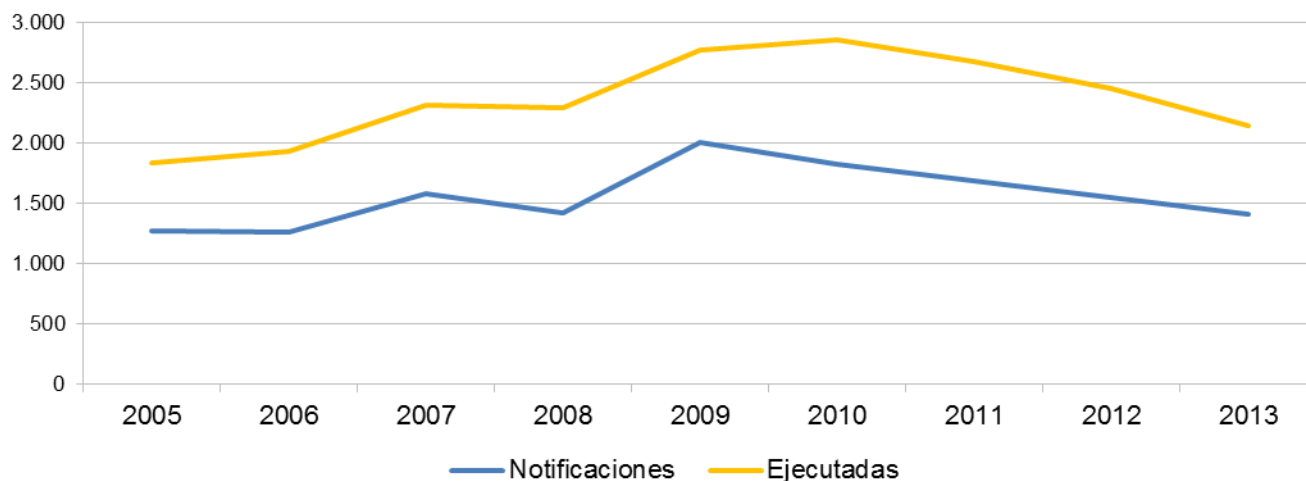
|  |     |     |     |
|--|-----|-----|-----|
| MEDIDAS PREVISTAS EN EL ART. 7...          | 263 | 767 | 616 |
| Internamiento en Régimen cerrado           | 6   | 14  | 7   |
| Internamiento en Régimen semiabierto       | 34  | 74  | 24  |
| Internamiento en Régimen abierto           | 21  | 30  | 14  |
| INTERNAMIENTO                              | 61  | 118 | 45  |
| Internamiento terapéutico                  | 22  | 49  | 13  |
| Tratamiento Ambulatorio                    | 14  | 48  | 30  |
| Asistencia a Centro de Día                 | 0   | 1   | 0   |
| Permanencia de fin de semana               | 0   | 7   | 1   |
| Libertad vigilada                          | 102 | 343 | 322 |
| Prohibición de aprox. o com.con la víctima | 10  | 23  | 6   |
| Convivencia con otra persona               | 4   | 2   | 0   |
| Perstaciones en beneficio de la comunidad  | 24  | 94  | 119 |
| Realización de tareas socioeducativas      | 26  | 82  | 80  |
| Amonestación                               |     |     |     |
| Privación del permiso de conducir          |     |     |     |
| Inhabilitación absoluta                    |     |     |     |
| MEDIDAS CAUTELARES                         | 37  | 63  | 6   |
| Internamiento en centros de menores        | 30  | 40  | 3   |
| Otras medidas                              | 7   | 23  | 3   |
| MEDIACIÓN EXTRAJUDICIAL                    | 406 | 446 | 72  |
| Conciliación                               | 354 | 391 | 60  |
| Reparación del daño                        | 52  | 55  | 12  |



# CASTILLA Y LEÓN

|  | NOTIFICACIONES |              |              |              |              |              |              |              |              |              | EJECUTADAS   |              |              |              |              |              |              |              |  |  |
|--|----------------|--------------|--------------|--------------|--------------|--------------|--------------|--------------|--------------|--------------|--------------|--------------|--------------|--------------|--------------|--------------|--------------|--------------|--|--|
|  | 2005           | 2006         | 2007         | 2008         | 2009         | 2010         | 2011         | 2012         | 2013         | 2005         | 2006         | 2007         | 2008         | 2009         | 2010         | 2011         | 2012         | 2013         |  |  |
| <b>MEDIDAS PREVISTAS EN EL ART. 7 (LRPM)</b> | <b>1.156</b>   | <b>1.140</b> | <b>1.388</b> | <b>1.206</b> | <b>1.812</b> | <b>1.634</b> | <b>1.450</b> | <b>1.382</b> | <b>1.235</b> | <b>1.714</b> | <b>1.775</b> | <b>2.092</b> | <b>2.010</b> | <b>2.518</b> | <b>2.582</b> | <b>2.384</b> | <b>2.228</b> | <b>2.045</b> |  |  |
| Internamiento en régimen cerrado             | 4              | 4            | 3            | 0            | 3            | 6            | 0            | 4            | 1            | 12           | 12           | 11           | 9            | 12           | 13           | 6            | 7            | 10           |  |  |
| Internamiento en régimen semiabierto         | 28             | 48           | 37           | 40           | 69           | 51           | 61           | 62           | 55           | 60           | 77           | 53           | 79           | 93           | 86           | 102          | 102          | 83           |  |  |
| Internamiento en régimen abierto             | 4              | 3            | 7            | 1            | 12           | 8            | 8            | 6            | 5            | 4            | 3            | 7            | 2            | 12           | 12           | 13           | 11           | 9            |  |  |
| <b>INTERNA MIENTO</b>                        | <b>36</b>      | <b>55</b>    | <b>47</b>    | <b>41</b>    | <b>84</b>    | <b>65</b>    | <b>69</b>    | <b>72</b>    | <b>61</b>    | <b>76</b>    | <b>92</b>    | <b>71</b>    | <b>90</b>    | <b>117</b>   | <b>111</b>   | <b>121</b>   | <b>120</b>   | <b>102</b>   |  |  |
| Internamiento terapéutico                    | 14             | 8            | 15           | 9            | 1            | 8            | 15           | 9            | 2            | 25           | 19           | 20           | 27           | 2            | 29           | 24           | 14           | 4            |  |  |
| Tratamiento ambulatorio                      | 8              | 8            | 4            | 12           | 4            | 11           | 5            | 20           | 8            | 23           | 21           | 13           | 16           | 15           | 16           | 17           | 26           | 14           |  |  |
| Asistencia a centro de día                   | 5              | 8            | 7            | 4            | 11           | 15           | 10           | 18           | 11           | 25           | 12           | 15           | 11           | 14           | 23           | 22           | 23           | 24           |  |  |
| Permanencia de fin de semana                 | 133            | 49           | 271          | 176          | 253          | 241          | 183          | 175          | 148          | 156          | 51           | 327          | 218          | 295          | 286          | 222          | 208          | 182          |  |  |
| Libertad vigilada                            | 242            | 304          | 345          | 411          | 539          | 478          | 461          | 414          | 419          | 464          | 524          | 599          | 779          | 905          | 948          | 940          | 842          | 852          |  |  |
| Prohibición aprox. o comunicar con víctima   | --             | 0            | --           | 0            | 0            | 0            | 0            | 0            | --           | --           | 0            | --           | 0            | 0            | 0            | 0            | 0            | --           |  |  |
| Conviv. con persona, familia o grupo educ.   | 43             | 47           | 55           | 35           | 55           | 87           | 95           | 93           | 99           | 54           | 76           | 86           | 77           | 87           | 134          | 160          | 151          | 160          |  |  |
| Prestaciones en beneficio de la comunidad    | 597            | 589          | 567          | 412          | 631          | 538          | 430          | 433          | 374          | 759          | 849          | 828          | 612          | 774          | 695          | 579          | 578          | 500          |  |  |
| Realización de tareas socioeducativas        | 78             | 72           | 77           | 106          | 234          | 191          | 182          | 148          | 113          | 132          | 131          | 133          | 180          | 309          | 340          | 299          | 266          | 207          |  |  |
| Amonestación                                 | --             | --           | --           | --           | 0            | --           | --           | --           | --           | --           | --           | --           | --           | 0            | --           | --           | --           | --           |  |  |
| Privación del permiso de conducir            | --             | --           | --           | --           | 0            | --           | --           | --           | --           | --           | --           | --           | --           | 0            | --           | --           | --           | --           |  |  |
| Inhabilitación absoluta                      | --             | --           | --           | --           | 0            | --           | --           | --           | --           | --           | --           | --           | --           | 0            | --           | --           | --           | --           |  |  |
| <b>MEDIDAS CAUTELARES</b>                    | <b>82</b>      | <b>74</b>    | <b>148</b>   | <b>104</b>   | <b>113</b>   | <b>82</b>    | <b>114</b>   | <b>101</b>   | <b>86</b>    | <b>84</b>    | <b>103</b>   | <b>159</b>   | <b>135</b>   | <b>146</b>   | <b>112</b>   | <b>164</b>   | <b>123</b>   | <b>0</b>     |  |  |
| Internamiento en centros de menores          | 46             | 35           | 62           | 45           | 46           | 34           | 42           | 36           | 29           | 55           | 47           | 95           | 62           | 58           | 34           | 59           | 43           | 0            |  |  |
| Otras medidas                                | 36             | 39           | 86           | 59           | 67           | 48           | 72           | 65           | 57           | 29           | 56           | 64           | 73           | 88           | 78           | 105          | 80           | 0            |  |  |
| <b>MEDIACIÓN EXTRAJUDICIAL</b>               | <b>37</b>      | <b>44</b>    | <b>44</b>    | <b>109</b>   | <b>82</b>    | <b>113</b>   | <b>117</b>   | <b>70</b>    | <b>91</b>    | <b>37</b>    | <b>48</b>    | <b>62</b>    | <b>148</b>   | <b>106</b>   | <b>160</b>   | <b>127</b>   | <b>99</b>    | <b>99</b>    |  |  |
| Conciliación                                 | 32             | 19           | 15           | 63           | 51           | 68           | 59           | 25           | 0            | 32           | 23           | 24           | 89           | 67           | 98           | 65           | 51           | 0            |  |  |
| Reparación del daño                          | 5              | 25           | 29           | 46           | 31           | 45           | 58           | 45           | 0            | 5            | 25           | 38           | 59           | 39           | 62           | 62           | 48           | 0            |  |  |
| <b>TOTAL</b>                                 | <b>1.275</b>   | <b>1.258</b> | <b>1.580</b> | <b>1.419</b> | <b>2.007</b> | <b>1.829</b> | <b>1.681</b> | <b>1.553</b> | <b>1.412</b> | <b>1.835</b> | <b>1.926</b> | <b>2.313</b> | <b>2.293</b> | <b>2.770</b> | <b>2.854</b> | <b>2.675</b> | <b>2.450</b> | <b>2.144</b> |  |  |

**Evolución del número de medidas 2005- 2013**





## DISTRIBUCIÓN POR SEXO EN 2013

■ Varones ■ Mujeres

### MEDIDAS NOTIFICADAS

| MEDIDAS PREVISAS EN EL ART. 7 (LRPM)       | Varones | Mujeres |
|--|---------|---------|
| MEDIDAS PREVISAS EN EL ART. 7 (LRPM)       | 931     | 304     |
| Internamiento en Régimen cerrado           | 1       | 0       |
| Internamiento en Régimen semiabierto       | 46      | 9       |
| Internamiento en Régimen abierto           | 4       | 1       |
| INTERNAMIENTO                              | 51      | 10      |
| Internamiento terapéutico                  | 2       | 0       |
| Tratamiento Ambulatorio                    | 6       | 2       |
| Asistencia a Centro de Día                 | 10      | 1       |
| Permanencia de fin de semana               | 115     | 33      |
| Libertad vigilada                          | 318     | 101     |
| Prohibición de aprox. o com.con la víctima | 0       | 0       |
| Convivencia con otra persona               | 77      | 22      |
| Perstaciones en beneficio de la comunidad  | 285     | 89      |
| Realización de tareas socioeducativas      | 67      | 46      |
| Amonestación                               |         |         |
| Privación del permiso de conducir          |         |         |
| Inhabilitación absoluta                    |         |         |
| MEDIDAS CAUTELARES                         | 86      | 0       |
| Internamiento en centros de menores        | 29      | 0       |
| Otras medidas                              | 57      | 0       |
| MEDIACIÓN EXTRAJUDICIAL                    | 49      | 42      |
| Conciliación                               | 0       | 0       |
| Reparación del daño                        | 0       | 0       |

### MEDIDAS EJECUTADAS

| MEDIDAS PREVISAS EN EL ART. 7 (LRPM)       | Varones | Mujeres |
|--|---------|---------|
| MEDIDAS PREVISAS EN EL ART. 7 (LRPM)       | 1530    | 515     |
| Internamiento en Régimen cerrado           | 10      | 0       |
| Internamiento en Régimen semiabierto       | 69      | 14      |
| Internamiento en Régimen abierto           | 8       | 1       |
| INTERNAMIENTO                              | 87      | 15      |
| Internamiento terapéutico                  | 4       | 0       |
| Tratamiento Ambulatorio                    | 11      | 3       |
| Asistencia a Centro de Día                 | 22      | 2       |
| Permanencia de fin de semana               | 144     | 38      |
| Libertad vigilada                          | 623     | 229     |
| Prohibición de aprox. o com.con la víctima | 0       | 0       |
| Convivencia con otra persona               | 118     | 42      |
| Perstaciones en beneficio de la comunidad  | 383     | 117     |
| Realización de tareas socioeducativas      | 138     | 69      |
| Amonestación                               |         |         |
| Privación del permiso de conducir          |         |         |
| Inhabilitación absoluta                    |         |         |
| MEDIDAS CAUTELARES                         | 0       | 0       |
| Internamiento en centros de menores        | 0       | 0       |
| Otras medidas                              | 0       | 0       |
| MEDIACIÓN EXTRAJUDICIAL                    | 53      | 46      |
| Conciliación                               | 0       | 0       |
| Reparación del daño                        | 0       | 0       |

## DISTRIBUCIÓN POR EDAD EN 2013

■ 14-15 ■ 16-17 ■ 18-21

### MEDIDAS NOTIFICADAS

|  |     |     |   |
|--|-----|-----|---|
| MEDIDAS PREVISTAS EN EL ART. 7...          | 466 | 769 | 0 |
| Internamiento en Régimen cerrado           | 1   | 0   | 0 |
| Internamiento en Régimen semiabierto       | 21  | 34  | 0 |
| Internamiento en Régimen abierto           | 2   | 3   | 0 |
| INTERNAMIENTO                              | 24  | 37  | 0 |
| Internamiento terapéutico                  | 1   | 1   | 0 |
| Tratamiento Ambulatorio                    | 3   | 5   | 0 |
| Asistencia a Centro de Día                 | 4   | 7   | 0 |
| Permanencia de fin de semana               | 47  | 101 | 0 |
| Libertad vigilada                          | 175 | 244 | 0 |
| Prohibición de aprox. o com.con la víctima | 0   | 0   | 0 |
| Convivencia con otra persona               | 40  | 59  | 0 |
| Perstaciones en beneficio de la comunidad  | 145 | 229 | 0 |
| Realización de tareas socioeducativas      | 27  | 86  | 0 |
| Amonestación                               | 0   | 0   | 0 |
| Privación del permiso de conducir          | 0   | 0   | 0 |
| Inhabilitación absoluta                    | 0   | 0   | 0 |
| MEDIDAS CAUTELARES                         | 35  | 51  | 0 |
| Internamiento en centros de menores        | 13  | 16  | 0 |
| Otras medidas                              | 22  | 35  | 0 |
| MEDIACIÓN EXTRAJUDICIAL                    | 38  | 53  | 0 |
| Conciliación                               | 0   | 0   | 0 |
| Reparación del daño                        | 0   | 0   | 0 |

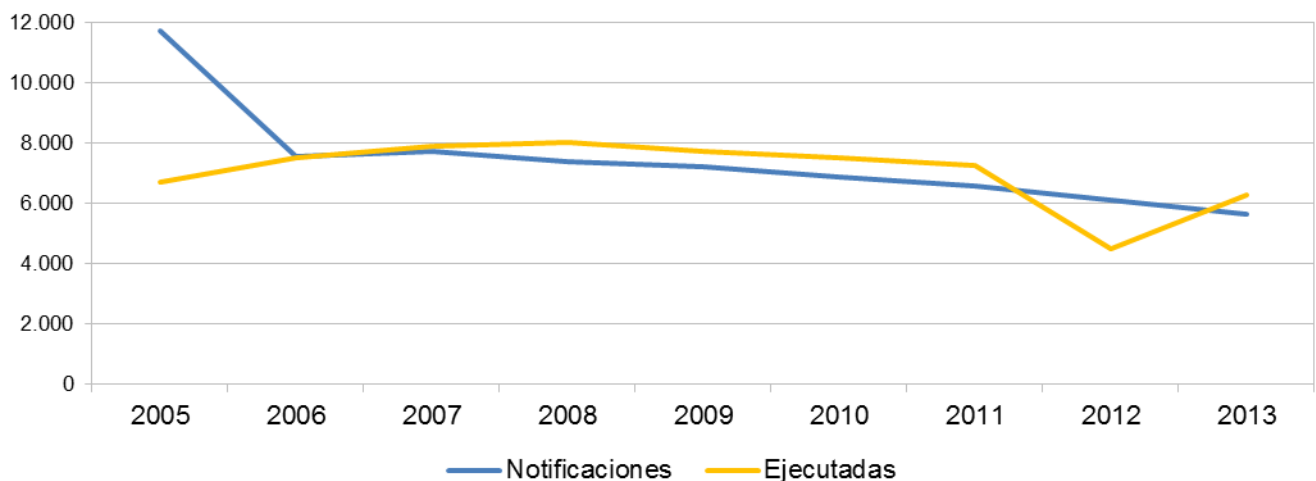
### MEDIDAS EJECUTADAS

|  |     |      |   |
|--|-----|------|---|
| MEDIDAS PREVISTAS EN EL ART. 7...          | 749 | 1296 | 0 |
| Internamiento en Régimen cerrado           | 6   | 4    | 0 |
| Internamiento en Régimen semiabierto       | 35  | 48   | 0 |
| Internamiento en Régimen abierto           | 4   | 5    | 0 |
| INTERNAMIENTO                              | 45  | 57   | 0 |
| Internamiento terapéutico                  | 1   | 3    | 0 |
| Tratamiento Ambulatorio                    | 6   | 8    | 0 |
| Asistencia a Centro de Día                 | 12  | 12   | 0 |
| Permanencia de fin de semana               | 58  | 124  | 0 |
| Libertad vigilada                          | 314 | 538  | 0 |
| Prohibición de aprox. o com.con la víctima | 0   | 0    | 0 |
| Convivencia con otra persona               | 61  | 99   | 0 |
| Perstaciones en beneficio de la comunidad  | 190 | 310  | 0 |
| Realización de tareas socioeducativas      | 62  | 145  | 0 |
| Amonestación                               | 0   | 0    | 0 |
| Privación del permiso de conducir          | 0   | 0    | 0 |
| Inhabilitación absoluta                    | 0   | 0    | 0 |
| MEDIDAS CAUTELARES                         | 0   | 0    | 0 |
| Internamiento en centros de menores        | 0   | 0    | 0 |
| Otras medidas                              | 0   | 0    | 0 |
| MEDIACIÓN EXTRAJUDICIAL                    | 42  | 57   | 0 |
| Conciliación                               | 0   | 0    | 0 |
| Reparación del daño                        | 0   | 0    | 0 |



|  | NOTIFICACIONES |              |              |              |              |              |              |              |              | EJECUTADAS   |              |              |              |              |              |              |              |              |
|--|----------------|--------------|--------------|--------------|--------------|--------------|--------------|--------------|--------------|--------------|--------------|--------------|--------------|--------------|--------------|--------------|--------------|--------------|
|  | 2005           | 2006         | 2007         | 2008         | 2009         | 2010         | 2011         | 2012         | 2013         | 2005         | 2006         | 2007         | 2008         | 2009         | 2010         | 2011         | 2012         | 2013         |
| <b>MEDIDAS PREVISTAS EN EL ART. 7 (LRPM)</b> | <b>4.571</b>   | <b>4.782</b> | <b>5.082</b> | <b>4.251</b> | <b>4.588</b> | <b>4.146</b> | <b>4.174</b> | <b>3.631</b> | <b>3.440</b> | <b>4.641</b> | <b>4.832</b> | <b>4.609</b> | <b>4.362</b> | <b>4.254</b> | <b>4.446</b> | <b>4.325</b> | <b>3.880</b> | <b>3.710</b> |
| Internamiento en régimen cerrado             | 455            | 395          | 421          | 381          | 439          | 336          | 318          | 355          | 332          | 230          | 226          | 233          | 213          | 230          | 233          | 229          | 192          | 188          |
| Internamiento en régimen semiabierto         | 532            | 513          | 492          | 475          | 589          | 415          | 472          | 413          | 396          | 353          | 391          | 356          | 320          | 315          | 328          | 339          | 311          | 266          |
| Internamiento en régimen abierto             | 7              | 11           | 5            | 11           | 13           | 3            | 12           | 1            | 10           | 18           | 8            | 7            | 3            | 4            | 3            | 1            | 2            | 12           |
| <b>INTERNA MIENTO</b>                        | <b>994</b>     | <b>919</b>   | <b>918</b>   | <b>867</b>   | <b>1.041</b> | <b>754</b>   | <b>802</b>   | <b>769</b>   | <b>738</b>   | <b>601</b>   | <b>625</b>   | <b>596</b>   | <b>536</b>   | <b>549</b>   | <b>564</b>   | <b>569</b>   | <b>505</b>   | <b>466</b>   |
| Internamiento terapéutico                    | 29             | 62           | 60           | 37           | 48           | 43           | 48           | 45           | 40           | 4            | 17           | 20           | 46           | 55           | 49           | 58           | 48           | 27           |
| Tratamiento ambulatorio                      | 26             | 36           | 36           | 24           | 29           | 33           | 41           | 30           | 44           | 55           | 44           | 42           | 35           | 31           | 50           | 66           | 59           | 59           |
| Asistencia a centro de día                   | 30             | 12           | 15           | 14           | 12           | 3            | 5            | 1            | 5            | 43           | 36           | 23           | 21           | 20           | 15           | 8            | 6            | 4            |
| Permanencia de fin de semana                 | 258            | 236          | 210          | 195          | 194          | 177          | 162          | 124          | 80           | 134          | 204          | 209          | 168          | 155          | 168          | 157          | 129          | 91           |
| Libertad vigilada                            | 1.928          | 2.359        | 2.668        | 2.202        | 2.283        | 2.135        | 2.025        | 1.854        | 1.946        | 2.406        | 2.382        | 2.266        | 2.308        | 2.366        | 2.411        | 2.394        | 2.209        | 2.139        |
| Prohibición aprox. o comunicar con víctima   | --             | 17           | 61           | 54           | 41           | 34           | 49           | 24           | 34           | --           | 33           | 71           | 125          | 61           | 127          | 59           | 24           | 50           |
| Conviv. con persona, familia o grupo educ.   | 4              | 21           | 15           | 5            | 17           | 7            | 8            | 14           | 13           | 9            | 10           | 8            | 9            | 12           | 16           | 10           | 15           | 15           |
| Prestaciones en beneficio de la comunidad    | 937            | 960          | 927          | 566          | 548          | 517          | 476          | 419          | 384          | 1.169        | 1.259        | 1.175        | 833          | 630          | 598          | 582          | 544          | 491          |
| Realización de tareas socioeducativas        | 169            | 154          | 171          | 273          | 369          | 315          | 293          | 226          | 155          | 220          | 222          | 199          | 281          | 375          | 448          | 422          | 341          | 278          |
| Amonestación                                 | 196            | 0            | 1            | 13           | 1            | 119          | 263          | 123          | 89           | --           | --           | --           | --           | --           | --           | --           | --           | 89           |
| Privación del permiso de conducir            | --             | 6            | 0            | 1            | 5            | 9            | 2            | 1            | 1            | --           | --           | --           | --           | --           | --           | --           | --           | 1            |
| Inhabilitación absoluta                      | --             | --           | --           | --           | --           | --           | --           | 1            | --           | --           | --           | --           | --           | --           | --           | --           | --           | --           |
| <b>MEDIDAS CAUTELARES</b>                    | <b>499</b>     | <b>455</b>   | <b>462</b>   | <b>556</b>   | <b>525</b>   | <b>408</b>   | <b>406</b>   | <b>519</b>   | <b>517</b>   | <b>579</b>   | <b>586</b>   | <b>616</b>   | <b>705</b>   | <b>715</b>   | <b>636</b>   | <b>567</b>   | <b>620</b>   | <b>670</b>   |
| Internamiento en centros de menores          | 319            | 251          | 252          | 287          | 280          | 217          | 218          | 283          | 264          | 376          | 309          | 304          | 332          | 343          | 303          | 286          | 309          | 314          |
| Otras medidas                                | 180            | 204          | 210          | 269          | 245          | 191          | 188          | 236          | 253          | 203          | 277          | 312          | 373          | 372          | 333          | 281          | 311          | 356          |
| <b>MEDIACIÓN EXTRAJUDICIAL</b>               | <b>6.639</b>   | <b>2.321</b> | <b>2.180</b> | <b>2.572</b> | <b>2.090</b> | <b>2.301</b> | <b>1.990</b> | --           | <b>1.696</b> | <b>2.283</b> | <b>2.488</b> | <b>2.793</b> | <b>2.648</b> | <b>2.559</b> | <b>2.373</b> | <b>2.359</b> | --           | <b>1.896</b> |
| Conciliación                                 | --             | --           | --           | --           | --           | --           | --           | --           | --           | --           | --           | --           | --           | --           | --           | --           | --           | --           |
| Reparación del daño                          | --             | --           | --           | --           | --           | --           | --           | 1.974        | --           | --           | --           | --           | --           | --           | --           | --           | 2.131        | --           |
| <b>TOTAL</b>                                 | <b>11.709</b>  | <b>7.558</b> | <b>7.724</b> | <b>7.379</b> | <b>7.203</b> | <b>6.855</b> | <b>6.570</b> | <b>6.124</b> | <b>5.653</b> | <b>6.689</b> | <b>7.503</b> | <b>7.906</b> | <b>8.018</b> | <b>7.715</b> | <b>7.528</b> | <b>7.251</b> | <b>4.500</b> | <b>6.276</b> |

**Evolución del número de medidas 2005- 2013**





## DISTRIBUCIÓN POR GÉNERO EN 2013

■ Varones ■ Mujeres

### MEDIDAS NOTIFICADAS

|  |      |     |
|--|------|-----|
| MEDIDAS PREVISTAS EN EL ART. 7 (LRPM)      | 3044 | 396 |
| Internamiento en Régimen cerrado           | 315  | 17  |
| Internamiento en Régimen semiabierto       | 361  | 35  |
| Internamiento en Régimen abierto           | 10   | 0   |
| INTERNAMIENTO                              | 686  | 52  |
| Internamiento terapéutico                  | 37   | 3   |
| Tratamiento Ambulatorio                    | 40   | 4   |
| Asistencia a Centro de Día                 | 5    | 0   |
| Permanencia de fin de semana               | 68   | 12  |
| Libertad vigilada                          | 1698 | 248 |
| Prohibición de aprox. o com.con la víctima | 28   | 6   |
| Convivencia con otra persona               | 9    | 4   |
| Perstaciones en beneficio de la comunidad  | 340  | 44  |
| Realización de tareas socioeducativas      | 132  | 23  |
| Amonestación                               |      |     |
| Privación del permiso de conducir          | 1    | 0   |
| Inhabilitación absoluta                    |      |     |
| MEDIDAS CAUTELARES                         | 439  | 78  |
| Internamiento en centros de menores        | 234  | 30  |
| Otras medidas                              | 205  | 48  |
| MEDIACIÓN EXTRAJUDICIAL                    | 1279 | 417 |
| Conciliación                               |      |     |
| Reparación del daño                        |      |     |

### MEDIDAS EJECUTADAS

|  |      |     |
|--|------|-----|
| MEDIDAS PREVISTAS EN EL ART. 7 (LRPM)      | 3205 | 505 |
| Internamiento en Régimen cerrado           | 182  | 6   |
| Internamiento en Régimen semiabierto       | 252  | 14  |
| Internamiento en Régimen abierto           | 12   | 0   |
| INTERNAMIENTO                              | 446  | 20  |
| Internamiento terapéutico                  | 27   | 0   |
| Tratamiento Ambulatorio                    | 53   | 6   |
| Asistencia a Centro de Día                 | 4    | 0   |
| Permanencia de fin de semana               | 81   | 10  |
| Libertad vigilada                          | 1857 | 282 |
| Prohibición de aprox. o com.con la víctima | 42   | 8   |
| Convivencia con otra persona               | 9    | 6   |
| Perstaciones en beneficio de la comunidad  | 441  | 50  |
| Realización de tareas socioeducativas      | 244  | 34  |
| Amonestación                               | 89   |     |
| Privación del permiso de conducir          | 1    | 0   |
| Inhabilitación absoluta                    |      |     |
| MEDIDAS CAUTELARES                         | 572  | 98  |
| Internamiento en centros de menores        | 284  | 30  |
| Otras medidas                              | 288  | 68  |
| MEDIACIÓN EXTRAJUDICIAL                    | 1465 | 431 |
| Conciliación                               |      |     |
| Reparación del daño                        |      |     |



## DISTRIBUCIÓN POR EDAD EN 2013

■ 14-15 ■ 16-17 ■ 18-21

### MEDIDAS NOTIFICADAS

|  |     |      |     |
|--|-----|------|-----|
| MEDIDAS PREVISTAS EN EL ART. 7...          | 650 | 1890 | 899 |
| Internamiento en Régimen cerrado           | 64  | 210  | 58  |
| Internamiento en Régimen semiabierto       | 80  | 240  | 76  |
| Internamiento en Régimen abierto           | 0   | 6    | 4   |
| INTERNAMIENTO                              | 144 | 456  | 138 |
| Internamiento terapéutico                  | 9   | 23   | 8   |
| Tratamiento Ambulatorio                    | 9   | 23   | 12  |
| Asistencia a Centro de Día                 | 0   | 5    | 0   |
| Permanencia de fin de semana               | 15  | 34   | 31  |
| Libertad vigilada                          | 379 | 1063 | 504 |
| Prohibición de aprox. o com.con la víctima | 12  | 16   | 6   |
| Convivencia con otra persona               | 3   | 7    | 3   |
| Perstaciones en beneficio de la comunidad  | 52  | 192  | 140 |
| Realización de tareas socioeducativas      | 27  | 71   | 57  |
| Amonestación                               |     |      |     |
| Privación del permiso de conducir          | 0   |      |     |
| Inhabilitación absoluta                    |     |      |     |
| MEDIDAS CAUTELARES                         | 185 | 305  | 27  |
| Internamiento en centros de menores        | 85  | 162  | 17  |
| Otras medidas                              | 100 | 143  | 10  |
| MEDIACIÓN EXTRAJUDICIAL                    | 584 | 999  | 113 |
| Conciliación                               |     |      |     |
| Reparación del daño                        |     |      |     |

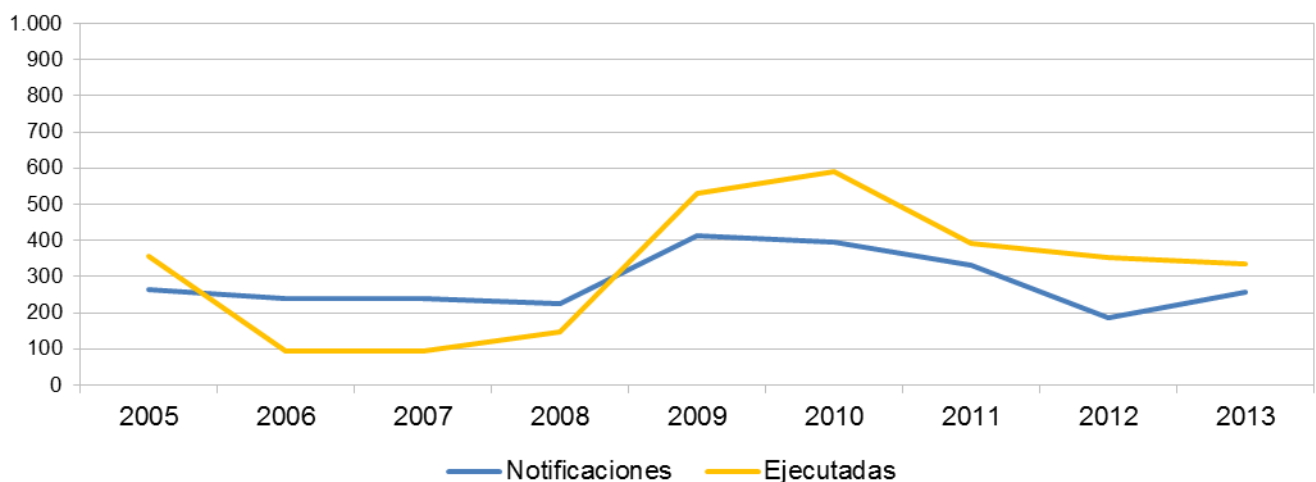
### MEDIDAS EJECUTADAS

|  |     |      |      |
|--|-----|------|------|
| MEDIDAS PREVISTAS EN EL ART. 7...          | 388 | 1592 | 1640 |
| Internamiento en Régimen cerrado           | 31  | 98   | 59   |
| Internamiento en Régimen semiabierto       | 28  | 142  | 96   |
| Internamiento en Régimen abierto           | 0   | 4    | 8    |
| INTERNAMIENTO                              | 59  | 244  | 163  |
| Internamiento terapéutico                  | 3   | 17   | 7    |
| Tratamiento Ambulatorio                    | 10  | 23   | 26   |
| Asistencia a Centro de Día                 | 0   | 4    | 0    |
| Permanencia de fin de semana               | 14  | 33   | 44   |
| Libertad vigilada                          | 208 | 920  | 1011 |
| Prohibición de aprox. o com.con la víctima | 15  | 22   | 13   |
| Convivencia con otra persona               | 4   | 7    | 4    |
| Perstaciones en beneficio de la comunidad  | 59  | 221  | 211  |
| Realización de tareas socioeducativas      | 16  | 101  | 161  |
| Amonestación                               |     |      |      |
| Privación del permiso de conducir          | 0   |      |      |
| Inhabilitación absoluta                    |     |      |      |
| MEDIDAS CAUTELARES                         | 213 | 400  | 57   |
| Internamiento en centros de menores        | 88  | 199  | 27   |
| Otras medidas                              | 125 | 201  | 30   |
| MEDIACIÓN EXTRAJUDICIAL                    | 633 | 1115 | 148  |
| Conciliación                               |     |      |      |
| Reparación del daño                        |     |      |      |



|  | NOTIFICACIONES |            |            |            |            |            |            |            |            | EJECUTADAS |           |           |            |            |            |            |            |            |
|--|----------------|------------|------------|------------|------------|------------|------------|------------|------------|------------|-----------|-----------|------------|------------|------------|------------|------------|------------|
|  | 2005           | 2006       | 2007       | 2008       | 2009       | 2010       | 2011       | 2012       | 2013       | 2005       | 2006      | 2007      | 2008       | 2009       | 2010       | 2011       | 2012       | 2013       |
| <b>MEDIDAS PREVISTAS EN EL ART. 7 (LRPM)</b> | <b>257</b>     | <b>239</b> | <b>239</b> | <b>227</b> | <b>394</b> | <b>370</b> | <b>300</b> | <b>182</b> | <b>228</b> | <b>349</b> | <b>95</b> | <b>93</b> | <b>147</b> | <b>512</b> | <b>563</b> | <b>356</b> | <b>323</b> | <b>304</b> |
| Internamiento en régimen cerrado             | 13             | 15         | 15         | 26         | 23         | --         | 14         | 0          | 9          | 15         | 19        | 19        | 26         | 23         | 24         | 20         | 15         | 14         |
| Internamiento en régimen semiabierto         | 39             | 27         | 27         | 31         | 40         | --         | 33         | 0          | 44         | 58         | 44        | 42        | 31         | 40         | 43         | 54         | 53         | 77         |
| Internamiento en régimen abierto             | 3              | 0          | --         | 0          | 0          | --         | 1          | 0          | 0          | 0          | 0         | 0         | 0          | 0          | 0          | 1          | 0          | 0          |
| <b>INTERNAMIENTO</b>                         | <b>55</b>      | <b>42</b>  | <b>42</b>  | <b>57</b>  | <b>63</b>  | <b>--</b>  | <b>48</b>  | <b>0</b>   | <b>53</b>  | <b>73</b>  | <b>63</b> | <b>61</b> | <b>57</b>  | <b>63</b>  | <b>67</b>  | <b>75</b>  | <b>68</b>  | <b>91</b>  |
| Internamiento terapéutico                    | 0              | 0          | --         | 0          | 1          | --         | 1          | 0          | 0          | 0          | 0         | 0         | 1          | 1          | 0          | 1          | 1          | 0          |
| Tratamiento ambulatorio                      | 0              | 0          | --         | 0          | 0          | 0          | 0          | 0          | 1          | 0          | 0         | 0         | 0          | 0          | 0          | 0          | 0          | 1          |
| Asistencia a centro de día                   | 0              | 0          | 0          | 0          | 0          | 0          | --         | 0          | 0          | 0          | 0         | 0         | 0          | 0          | 0          | --         | 0          | 0          |
| Permanencia de fin de semana                 | 1              | 2          | 2          | 0          | 2          | 0          | --         | 0          | 11         | 2          | 2         | 2         | 0          | 2          | 2          | --         | 11         | 11         |
| Libertad vigilada                            | 105            | 118        | 118        | 98         | 181        | 227        | 164        | 124        | 129        | 169        | 25        | 25        | 77         | 269        | 323        | 191        | 168        | 150        |
| Prohibición aprox. o comunicar con víctima   | --             | 0          | 0          | 1          | 1          | 3          | 3          | 1          | 0          | --         | 0         | 0         | 0          | 1          | 3          | 4          | 1          | 1          |
| Conviv. con persona, familia o grupo educ.   | 0              | 0          | 0          | 1          | 0          | 0          | 0          | 1          | 0          | 0          | 0         | 0         | 0          | 0          | 0          | 0          | 1          | 0          |
| Prestaciones en beneficio de la comunidad    | 85             | 52         | 52         | 10         | 22         | 36         | 27         | 7          | 6          | 88         | 2         | 2         | 3          | 24         | 36         | 34         | 7          | 9          |
| Realización de tareas socioeducativas        | 11             | 25         | 25         | 60         | 62         | 52         | 42         | 25         | 17         | 17         | 3         | 3         | 9          | 76         | 66         | 36         | 33         | 24         |
| Amonestación                                 | --             | 0          | --         | --         | --         | --         | 0          | 3          | --         | --         | 0         | 0         | --         | --         | --         | 0          | 3          | --         |
| Privación del permiso de conducir            | --             | 0          | --         | --         | 62         | 52         | 15         | 21         | 11         | --         | 0         | 0         | --         | 76         | 66         | 15         | 30         | 17         |
| Inhabilitación absoluta                      | --             | 0          | --         | --         | 0          | --         | --         | 0          | 0          | --         | 0         | 0         | --         | 0          | --         | --         | 0          | 0          |
| <b>MEDIDAS CAUTELARES</b>                    | <b>8</b>       | <b>0</b>   | <b>0</b>   | <b>0</b>   | <b>19</b>  | <b>27</b>  | <b>30</b>  | <b>4</b>   | <b>28</b>  | <b>8</b>   | <b>0</b>  | <b>0</b>  | <b>0</b>   | <b>19</b>  | <b>28</b>  | <b>36</b>  | <b>27</b>  | <b>30</b>  |
| Internamiento en centros de menores          | 8              | 0          | --         | --         | 17         | 23         | 25         | 0          | 22         | 8          | 0         | 0         | --         | 17         | 24         | 31         | 23         | 30         |
| Otras medidas                                | 0              | 0          | 0          | 0          | 2          | 4          | 5          | 4          | 6          | 0          | 0         | 0         | 0          | 2          | 4          | 5          | 4          | 0          |
| <b>MEDIACIÓN EXTRAJUDICIAL</b>               | <b>0</b>       | <b>0</b>   | <b>--</b>  | <b>--</b>  | <b>--</b>  | <b>--</b>  | <b>--</b>  | <b>2</b>   | <b>2</b>   | <b>0</b>   | <b>0</b>  | <b>--</b> | <b>--</b>  | <b>--</b>  | <b>--</b>  | <b>2</b>   | <b>0</b>   | <b>0</b>   |
| Conciliación                                 | --             | 0          | --         | --         | --         | --         | --         | 1          | 2          | --         | 0         | --        | --         | --         | --         | --         | 1          | 0          |
| Reparación del daño                          | --             | 0          | --         | --         | --         | --         | --         | 1          | 0          | --         | 0         | --        | --         | --         | --         | --         | 1          | 0          |
| <b>TOTAL</b>                                 | <b>265</b>     | <b>239</b> | <b>239</b> | <b>227</b> | <b>413</b> | <b>397</b> | <b>330</b> | <b>188</b> | <b>258</b> | <b>357</b> | <b>95</b> | <b>93</b> | <b>147</b> | <b>531</b> | <b>591</b> | <b>392</b> | <b>352</b> | <b>334</b> |

**Evolución del número de medidas 2005- 2013**

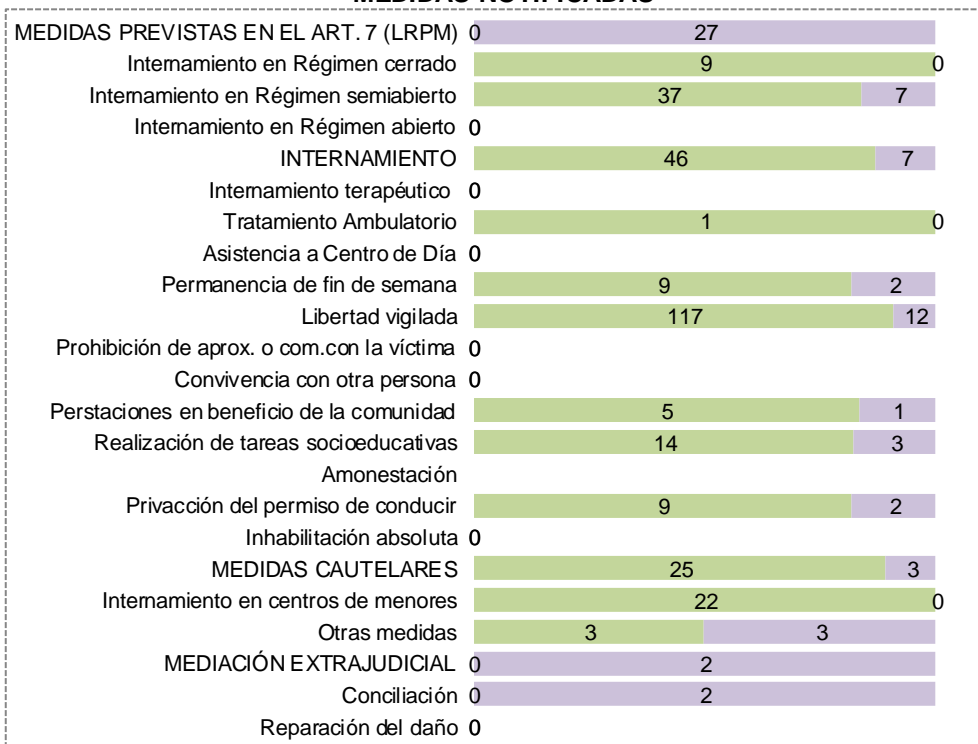




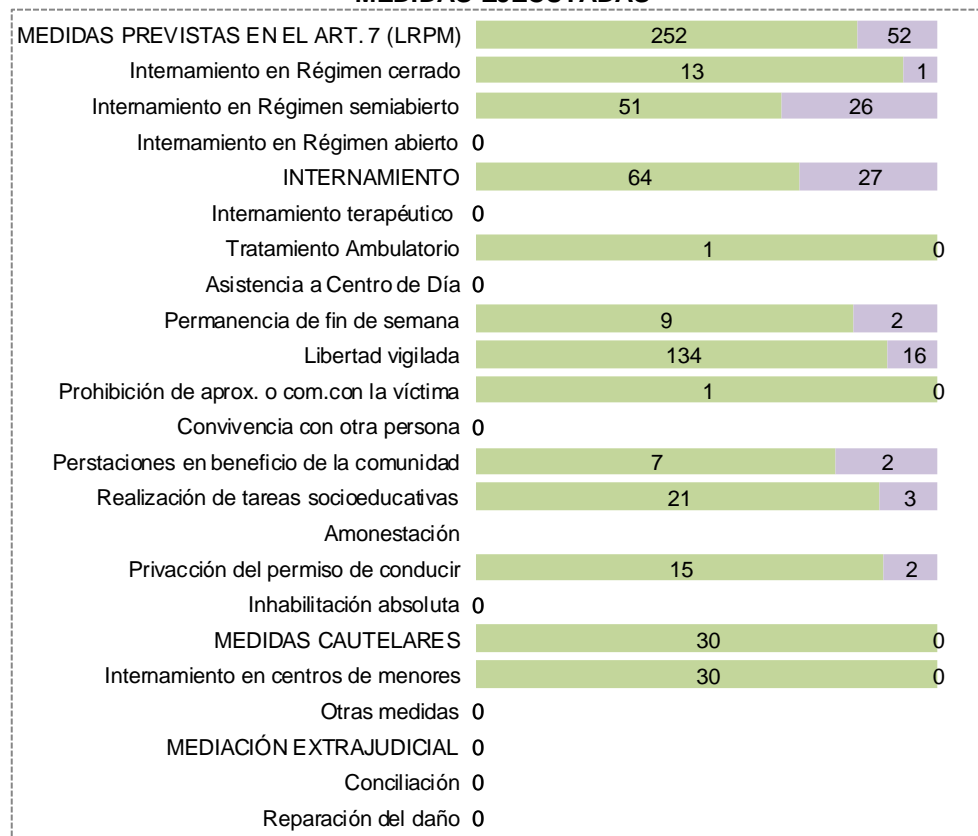
## DISTRIBUCIÓN POR SEXO EN 2013

■ Varones ■ Mujeres

### MEDIDAS NOTIFICADAS



### MEDIDAS EJECUTADAS





## DISTRIBUCIÓN POR EDAD EN 2013

■ 14-15 ■ 16-17 ■ 18-21

### MEDIDAS NOTIFICADAS

|  |    |     |    |
|--|----|-----|----|
| MEDIDAS PREVISTAS EN EL ART. 7...          | 47 | 152 | 29 |
| Internamiento en Régimen cerrado           | 2  | 7   | 0  |
| Internamiento en Régimen semiabierto       | 10 | 31  | 3  |
| Internamiento en Régimen abierto           | 0  |     |    |
| INTERNAMIENTO                              | 12 | 38  | 3  |
| Internamiento terapéutico                  | 0  |     |    |
| Tratamiento Ambulatorio                    | 0  | 1   |    |
| Asistencia a Centro de Día                 | 0  |     |    |
| Permanencia de fin de semana               | 2  | 9   | 0  |
| Libertad vigilada                          | 21 | 85  | 23 |
| Prohibición de aprox. o com.con la víctima | 0  |     |    |
| Convivencia con otra persona               | 0  |     |    |
| Perstaciones en beneficio de la comunidad  | 1  | 4   | 1  |
| Realización de tareas socioeducativas      | 6  | 10  | 1  |
| Amonestación                               |    |     |    |
| Privación del permiso de conducir          | 5  | 6   | 0  |
| Inhabilitación absoluta                    | 0  |     |    |
| MEDIDAS CAUTELARES                         | 4  | 24  | 0  |
| Internamiento en centros de menores        | 4  | 18  | 0  |
| Otras medidas                              | 0  | 6   | 0  |
| MEDIACIÓN EXTRAJUDICIAL                    |    | 2   | 0  |
| Conciliación                               |    | 2   | 0  |
| Reparación del daño                        | 0  |     |    |

### MEDIDAS EJECUTADAS

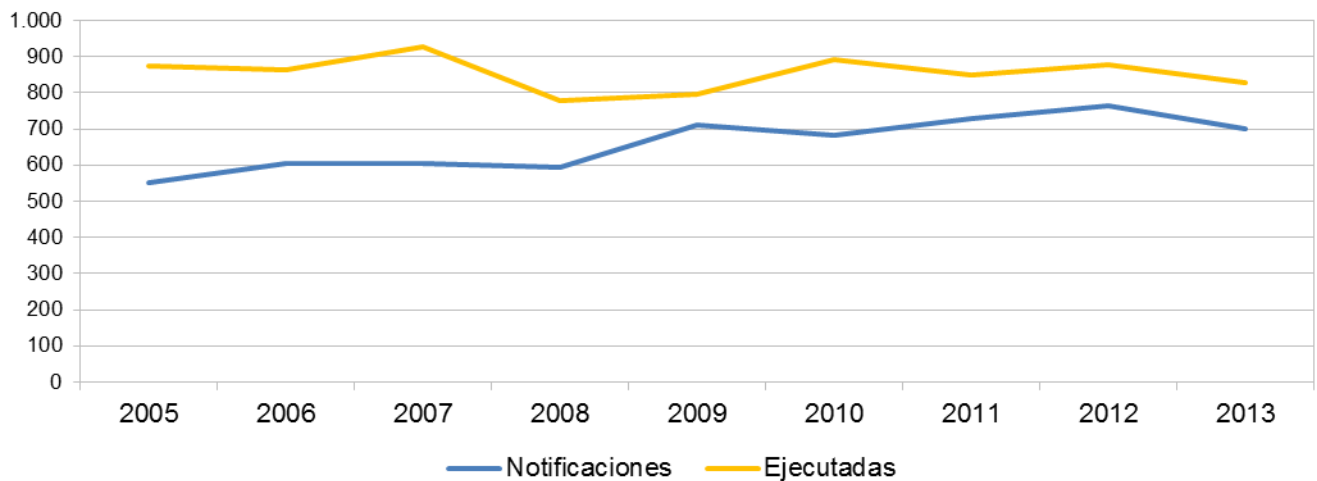
|  |    |     |    |
|--|----|-----|----|
| MEDIDAS PREVISTAS EN EL ART. 7...          | 63 | 184 | 57 |
| Internamiento en Régimen cerrado           | 3  | 11  | 0  |
| Internamiento en Régimen semiabierto       | 13 | 42  | 22 |
| Internamiento en Régimen abierto           | 0  |     |    |
| INTERNAMIENTO                              | 16 | 53  | 22 |
| Internamiento terapéutico                  | 0  |     |    |
| Tratamiento Ambulatorio                    | 0  | 1   |    |
| Asistencia a Centro de Día                 | 0  |     |    |
| Permanencia de fin de semana               | 2  | 9   | 0  |
| Libertad vigilada                          | 26 | 97  | 27 |
| Prohibición de aprox. o com.con la víctima | 0  | 1   |    |
| Convivencia con otra persona               | 0  |     |    |
| Perstaciones en beneficio de la comunidad  | 2  | 4   | 3  |
| Realización de tareas socioeducativas      | 10 | 12  | 2  |
| Amonestación                               |    |     |    |
| Privación del permiso de conducir          | 7  | 9   | 1  |
| Inhabilitación absoluta                    | 0  |     |    |
| MEDIDAS CAUTELARES                         | 6  | 22  | 2  |
| Internamiento en centros de menores        | 6  | 22  | 2  |
| Otras medidas                              | 0  |     |    |
| MEDIACIÓN EXTRAJUDICIAL                    | 0  |     |    |
| Conciliación                               | 0  |     |    |
| Reparación del daño                        | 0  |     |    |





|  | NOTIFICACIONES |            |            |            |            |            |            |            |            | EJECUTADAS |            |            |            |            |            |            |            |            |
|--|----------------|------------|------------|------------|------------|------------|------------|------------|------------|------------|------------|------------|------------|------------|------------|------------|------------|------------|
|  | 2005           | 2006       | 2007       | 2008       | 2009       | 2010       | 2011       | 2012       | 2013       | 2005       | 2006       | 2007       | 2008       | 2009       | 2010       | 2011       | 2012       | 2013       |
| <b>MEDIDAS PREVISTAS EN EL ART. 7 (LRPM)</b> | <b>538</b>     | <b>577</b> | <b>570</b> | <b>558</b> | <b>687</b> | <b>652</b> | <b>692</b> | <b>729</b> | <b>654</b> | <b>854</b> | <b>831</b> | <b>885</b> | <b>742</b> | <b>777</b> | <b>869</b> | <b>802</b> | <b>838</b> | <b>779</b> |
| Internamiento en régimen cerrado             | 18             | 5          | 4          | 35         | 14         | 7          | 3          | 1          | 0          | 6          | 11         | 12         | 6          | 10         | 15         | 9          | 7          | 1          |
| Internamiento en régimen semiabierto         | 89             | 50         | 70         | 24         | 59         | 34         | 58         | 52         | 33         | 54         | 53         | 49         | 26         | 20         | 54         | 57         | 63         | 62         |
| Internamiento en régimen abierto             | 0              | 0          | 1          | 1          | 2          | 0          | 0          | 0          | 0          | 0          | 0          | 1          | 0          | 1          | 2          | 0          | 0          | 0          |
| <b>INTERNA MIENTO</b>                        | <b>107</b>     | <b>55</b>  | <b>75</b>  | <b>60</b>  | <b>75</b>  | <b>41</b>  | <b>61</b>  | <b>53</b>  | <b>33</b>  | <b>60</b>  | <b>64</b>  | <b>62</b>  | <b>32</b>  | <b>31</b>  | <b>71</b>  | <b>66</b>  | <b>70</b>  | <b>63</b>  |
| Internamiento terapéutico                    | 14             | 13         | 10         | 17         | 18         | 11         | 13         | 20         | 17         | 6          | 14         | 7          | 14         | 7          | 15         | 23         | 20         | 26         |
| Tratamiento ambulatorio                      | 1              | 0          | 1          | 1          | 0          | 1          | 5          | 9          | 8          | 8          | 3          | 3          | 1          | 0          | 1          | 5          | 8          | 13         |
| Asistencia a centro de día                   | 2              | 1          | 0          | 1          | 0          | --         | 1          | 0          | 0          | 4          | 3          | 1          | 1          | 0          | --         | 1          | 0          | 0          |
| Permanencia de fin de semana                 | 91             | 104        | 174        | 80         | 94         | 30         | 94         | 102        | 76         | 96         | 103        | 99         | 51         | 96         | 21         | 63         | 86         | 63         |
| Libertad vigilada                            | 133            | 204        | 166        | 206        | 241        | 258        | 242        | 230        | 214        | 323        | 334        | 365        | 346        | 391        | 400        | 297        | 313        | 264        |
| Prohibición aprox. o comunicar con víctima   | --             | 0          | 12         | 15         | 12         | 10         | 10         | 13         | 30         | --         | 0          | 0          | 26         | 19         | 24         | 15         | 22         | 41         |
| Conviv. con persona, familia o grupo educ.   | 8              | 9          | 25         | 9          | 45         | 50         | 33         | 53         | 32         | 9          | 12         | 17         | 28         | 16         | 40         | 44         | 52         | 57         |
| Prestaciones en beneficio de la comunidad    | 150            | 153        | 94         | 132        | 150        | 204        | 181        | 185        | 191        | 266        | 231        | 272        | 185        | 150        | 219        | 217        | 203        | 189        |
| Realización de tareas socioeducativas        | 32             | 38         | 13         | 37         | 48         | 45         | 52         | 64         | 53         | 82         | 67         | 59         | 58         | 60         | 78         | 71         | 64         | 63         |
| Amonestación                                 | --             | --         | --         | --         | --         | --         | --         | --         | --         | --         | --         | --         | --         | --         | --         | --         | --         | --         |
| Privación del permiso de conducir            | --             | --         | --         | --         | 4          | 2          | --         | --         | --         | --         | --         | --         | --         | 7          | 0          | --         | --         | --         |
| Inhabilitación absoluta                      | --             | --         | --         | --         | --         | --         | --         | --         | --         | --         | --         | --         | --         | --         | --         | --         | --         | --         |
| <b>MEDIDAS CAUTELARES</b>                    | <b>13</b>      | <b>27</b>  | <b>34</b>  | <b>37</b>  | <b>25</b>  | <b>29</b>  | <b>37</b>  | <b>34</b>  | <b>45</b>  | <b>20</b>  | <b>33</b>  | <b>42</b>  | <b>35</b>  | <b>19</b>  | <b>22</b>  | <b>46</b>  | <b>39</b>  | <b>50</b>  |
| Internamiento en centros de menores          | 13             | 15         | 19         | 34         | 17         | 14         | 16         | 14         | 15         | 20         | 21         | 25         | 32         | 9          | 19         | 21         | 16         | 18         |
| Otras medidas                                | 0              | 12         | 15         | 3          | 8          | 15         | 21         | 20         | 30         | 0          | 12         | 17         | 3          | 10         | 3          | 25         | 23         | 32         |
| <b>MEDIACIÓN EXTRAJUDICIAL</b>               | <b>--</b>      | <b>--</b>  | <b>--</b>  | <b>--</b>  | <b>--</b>  | <b>--</b>  | <b>--</b>  | <b>--</b>  | <b>--</b>  | <b>--</b>  | <b>--</b>  | <b>--</b>  | <b>--</b>  | <b>--</b>  | <b>--</b>  | <b>--</b>  | <b>--</b>  | <b>--</b>  |
| Conciliación                                 | --             | --         | --         | --         | --         | --         | --         | --         | --         | --         | --         | --         | --         | --         | --         | --         | --         | --         |
| Reparación del daño                          | --             | --         | --         | --         | --         | --         | --         | --         | --         | --         | --         | --         | --         | --         | --         | --         | --         | --         |
| <b>TOTAL</b>                                 | <b>551</b>     | <b>604</b> | <b>604</b> | <b>595</b> | <b>712</b> | <b>681</b> | <b>729</b> | <b>763</b> | <b>699</b> | <b>874</b> | <b>864</b> | <b>927</b> | <b>777</b> | <b>796</b> | <b>891</b> | <b>848</b> | <b>877</b> | <b>829</b> |

**Evolución del número de medidas 2005- 2013**

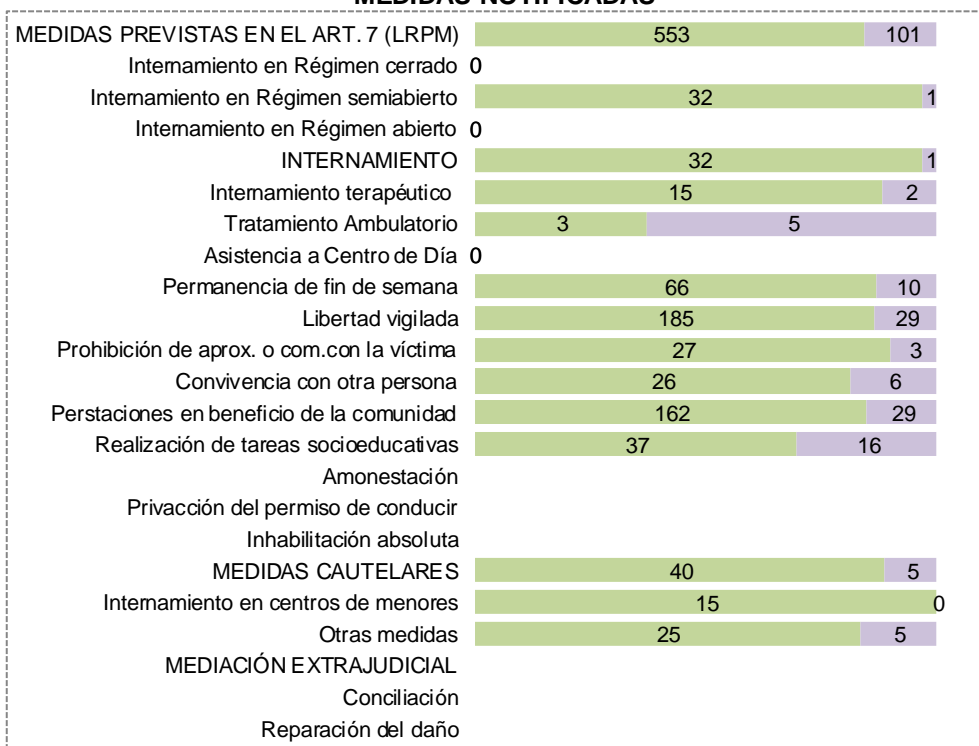




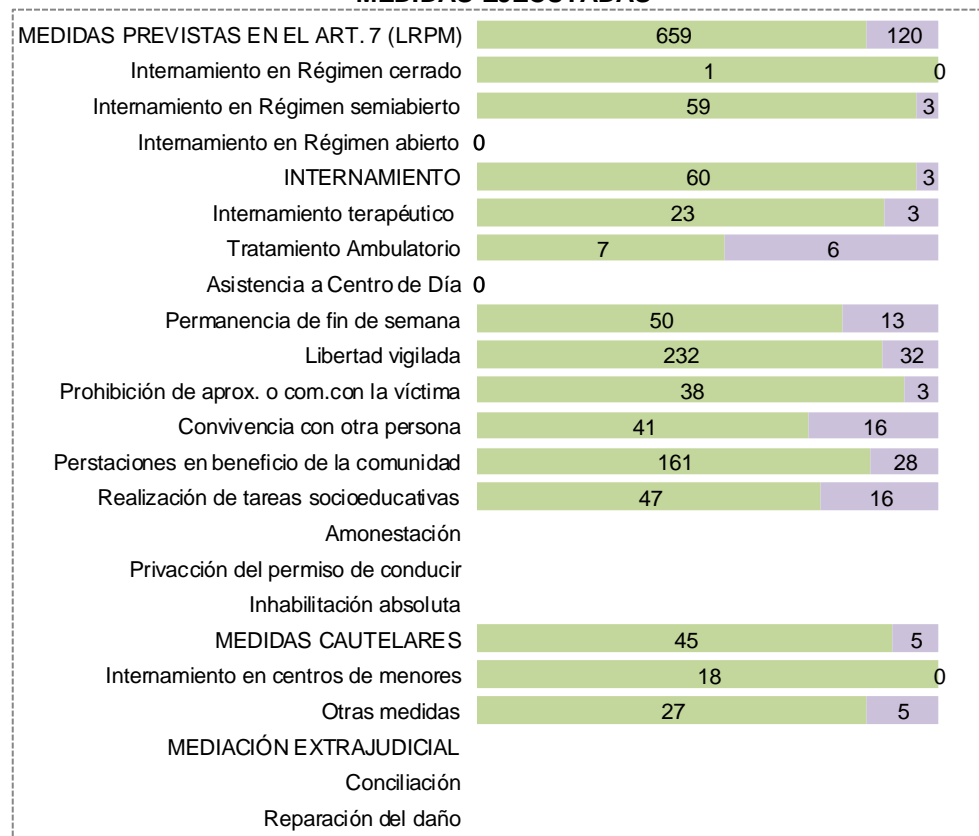
## DISTRIBUCIÓN POR SEXO EN 2013

■ Varones ■ Mujeres

### MEDIDAS NOTIFICADAS



### MEDIDAS EJECUTADAS



## DISTRIBUCIÓN POR EDAD EN 2013

■ 14-15 ■ 16-17 ■ 18-21

### MEDIDAS NOTIFICADAS

|  |    |     |     |
|--|----|-----|-----|
| MEDIDAS PREVISTAS EN EL ART. 7...          | 69 | 334 | 251 |
| Internamiento en Régimen cerrado           | 0  |     |     |
| Internamiento en Régimen semiabierto       | 3  | 24  | 6   |
| Internamiento en Régimen abierto           | 0  |     |     |
| INTERNAMIENTO                              | 3  | 24  | 6   |
| Internamiento terapéutico                  | 4  | 7   | 6   |
| Tratamiento Ambulatorio                    | 0  | 5   | 3   |
| Asistencia a Centro de Día                 | 0  |     |     |
| Permanencia de fin de semana               | 5  | 29  | 42  |
| Libertad vigilada                          | 23 | 103 | 88  |
| Prohibición de aprox. o com.con la víctima | 3  | 17  | 10  |
| Convivencia con otra persona               | 9  | 20  | 3   |
| Perstaciones en beneficio de la comunidad  | 18 | 97  | 76  |
| Realización de tareas socioeducativas      | 4  | 32  | 17  |
| Amonestación                               |    |     |     |
| Privación del permiso de conducir          |    |     |     |
| Inhabilitación absoluta                    |    |     |     |
| MEDIDAS CAUTELARES                         | 10 | 29  | 6   |
| Internamiento en centros de menores        | 3  | 11  | 1   |
| Otras medidas                              | 7  | 18  | 5   |
| MEDIACIÓN EXTRAJUDICIAL                    |    |     |     |
| Conciliación                               |    |     |     |
| Reparación del daño                        |    |     |     |

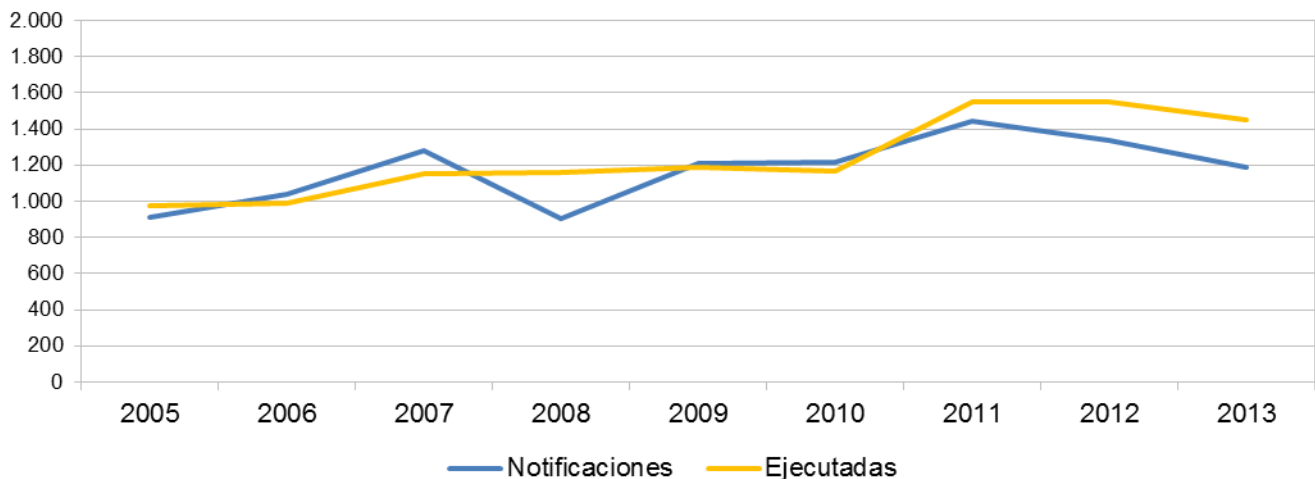
### MEDIDAS EJECUTADAS

|  |    |     |     |
|--|----|-----|-----|
| MEDIDAS PREVISTAS EN EL ART. 7...          | 74 | 361 | 344 |
| Internamiento en Régimen cerrado           | 0  | 1   |     |
| Internamiento en Régimen semiabierto       | 5  | 33  | 24  |
| Internamiento en Régimen abierto           | 0  |     |     |
| INTERNAMIENTO                              | 5  | 33  | 25  |
| Internamiento terapéutico                  | 8  | 10  | 8   |
| Tratamiento Ambulatorio                    | 0  | 6   | 7   |
| Asistencia a Centro de Día                 | 0  |     |     |
| Permanencia de fin de semana               | 3  | 23  | 37  |
| Libertad vigilada                          | 21 | 105 | 138 |
| Prohibición de aprox. o com.con la víctima | 6  | 19  | 16  |
| Convivencia con otra persona               | 11 | 35  | 11  |
| Perstaciones en beneficio de la comunidad  | 15 | 97  | 77  |
| Realización de tareas socioeducativas      | 5  | 33  | 25  |
| Amonestación                               |    |     |     |
| Privación del permiso de conducir          |    |     |     |
| Inhabilitación absoluta                    |    |     |     |
| MEDIDAS CAUTELARES                         | 12 | 31  | 7   |
| Internamiento en centros de menores        | 3  | 13  | 2   |
| Otras medidas                              | 9  | 18  | 5   |
| MEDIACIÓN EXTRAJUDICIAL                    |    |     |     |
| Conciliación                               |    |     |     |
| Reparación del daño                        |    |     |     |



|  | NOTIFICACIONES |              |              |            |              |              |              |              |              | EJECUTADAS |            |              |              |              |              |              |              |              |
|--|----------------|--------------|--------------|------------|--------------|--------------|--------------|--------------|--------------|------------|------------|--------------|--------------|--------------|--------------|--------------|--------------|--------------|
|  | 2005           | 2006         | 2007         | 2008       | 2009         | 2010         | 2011         | 2012         | 2013         | 2005       | 2006       | 2007         | 2008         | 2009         | 2010         | 2011         | 2012         | 2013         |
| MEDIDAS PREVISTAS EN EL ART. 7 (LRFM)      | 851            | 965          | 1.187        | 822        | 1.134        | 1.126        | 1.384        | 1.266        | 1.102        | 895        | 918        | 1.050        | 1.044        | 1.071        | 1.059        | 1.467        | 1.451        | 1.356        |
| Internamiento en régimen cerrado           | 34             | 30           | 16           | 9          | 28           | 28           | 28           | 59           | 42           | 56         | 41         | 35           | 19           | 28           | 28           | 35           | 57           | 69           |
| Internamiento en régimen semiabierto       | 80             | 93           | 98           | 75         | 109          | 109          | 158          | 151          | 124          | 81         | 102        | 102          | 98           | 118          | 117          | 181          | 147          | 161          |
| Internamiento en régimen abierto           | 16             | 13           | 17           | 14         | 24           | 24           | 11           | 8            | 6            | 18         | 17         | 14           | 15           | 24           | 24           | 11           | 11           | 7            |
| INTERNAMIENTO                              | 130            | 136          | 131          | 98         | 161          | 161          | 197          | 218          | 172          | 155        | 160        | 151          | 132          | 170          | 169          | 227          | 215          | 237          |
| Internamiento terapéutico                  | 22             | 14           | 11           | 13         | 16           | 16           | 28           | 31           | 38           | 26         | 24         | 20           | 21           | 22           | 21           | 38           | 41           | 46           |
| Tratamiento ambulatorio                    | 18             | 25           | 11           | 14         | 8            | 8            | 21           | 17           | 23           | 31         | 30         | 25           | 19           | 18           | 18           | 19           | 22           | 24           |
| Asistencia a centro de día                 | 23             | 21           | 17           | 16         | 19           | 19           | 23           | 21           | 19           | 37         | 35         | 26           | 26           | 26           | 26           | 40           | 39           | 30           |
| Permanencia de fin de semana               | 130            | 205          | 250          | 165        | 187          | 185          | 188          | 104          | 107          | 83         | 123        | 152          | 168          | 140          | 138          | 115          | 131          | 79           |
| Libertad vigilada                          | 337            | 345          | 394          | 310        | 402          | 399          | 560          | 519          | 523          | 392        | 345        | 377          | 412          | 397          | 392          | 614          | 586          | 594          |
| Prohibición aprox. o comunicar con víctima | --             | --           | 3            | --         | --           | --           | --           | --           | --           | --         | --         | 0            | --           | --           | --           | --           | --           | --           |
| Conviv. con persona, familia o grupo educ. | 2              | 9            | 9            | 6          | 8            | 8            | 17           | 16           | 7            | 6          | 9          | 11           | 7            | 10           | 10           | 22           | 23           | 14           |
| Prestaciones en beneficio de la comunidad  | 147            | 160          | 253          | 114        | 149          | 148          | 163          | 140          | 110          | 125        | 141        | 213          | 166          | 126          | 124          | 171          | 152          | 133          |
| Realización de tareas socioeducativas      | 42             | 50           | 69           | 86         | 184          | 182          | 187          | 200          | 103          | 40         | 51         | 75           | 93           | 162          | 161          | 221          | 242          | 199          |
| Amonestación                               | --             | --           | 26           | --         | --           | --           | --           | --           | --           | --         | --         | --           | --           | --           | --           | --           | --           | --           |
| Privación del permiso de conducir          | --             | --           | 13           | --         | --           | --           | --           | --           | --           | --         | --         | --           | --           | --           | --           | --           | --           | --           |
| Inhabilitación absoluta                    | --             | --           | --           | --         | --           | --           | --           | --           | --           | --         | --         | --           | --           | --           | --           | --           | --           | --           |
| MEDIDAS CAUTELARES                         | 61             | 72           | 94           | 81         | 78           | 91           | 57           | 74           | 85           | 82         | 74         | 102          | 116          | 115          | 107          | 83           | 98           | 96           |
| Internamiento en centros de menores        | 46             | 55           | 58           | 51         | 47           | 47           | 40           | 55           | 57           | 63         | 51         | 70           | 75           | 75           | 68           | 61           | 77           | 72           |
| Otras medidas                              | 15             | 17           | 36           | 30         | 31           | 44           | 17           | 19           | 28           | 19         | 23         | 32           | 41           | 40           | 39           | 22           | 21           | 24           |
| MEDIACIÓN EXTRAJUDICIAL                    | --             | --           | --           | --         | --           | --           | --           | --           | --           | --         | --         | --           | --           | --           | --           | --           | --           | --           |
| Conciliación                               | --             | --           | --           | --         | --           | --           | --           | --           | --           | --         | --         | --           | --           | --           | --           | --           | --           | --           |
| Reparación del daño                        | --             | --           | --           | --         | --           | --           | --           | --           | --           | --         | --         | --           | --           | --           | --           | --           | --           | --           |
| <b>TOTAL</b>                               | <b>912</b>     | <b>1.037</b> | <b>1.281</b> | <b>903</b> | <b>1.212</b> | <b>1.217</b> | <b>1.441</b> | <b>1.340</b> | <b>1.187</b> | <b>977</b> | <b>992</b> | <b>1.152</b> | <b>1.160</b> | <b>1.186</b> | <b>1.166</b> | <b>1.550</b> | <b>1.549</b> | <b>1.452</b> |

### Evolución del número de medidas 2005- 2013





**DISTRIBUCIÓN POR SEXO EN 2013**

■ Varones ■ Mujeres

**MEDIDAS NOTIFICADAS**

|  |            |           |
|--|------------|-----------|
| MEDIDAS PREVISTAS EN EL ART. 7 (LRPM)      | 908        | 194       |
| Internamiento en Régimen cerrado           | 38         | 4         |
| Internamiento en Régimen semiabierto       | 111        | 13        |
| Internamiento en Régimen abierto           | 5          | 1         |
| <b>INTERNAMIENTO</b>                       | <b>154</b> | <b>18</b> |
| Internamiento terapéutico                  | 30         | 8         |
| Tratamiento Ambulatorio                    | 17         | 6         |
| Asistencia a Centro de Día                 | 19         | 0         |
| Permanencia de fin de semana               | 88         | 19        |
| Libertad vigilada                          | 433        | 90        |
| Prohibición de aprox. o com.con la víctima |            |           |
| Convivencia con otra persona               | 3          | 4         |
| Perstaciones en beneficio de la comunidad  | 97         | 13        |
| Realización de tareas socioeducativas      | 67         | 36        |
| Amonestación                               |            |           |
| Privación del permiso de conducir          |            |           |
| Inhabilitación absoluta                    |            |           |
| <b>MEDIDAS CAUTELARES</b>                  | <b>72</b>  | <b>13</b> |
| Internamiento en centros de menores        | 51         | 6         |
| Otras medidas                              | 21         | 7         |
| <b>MEDIACIÓN EXTRAJUDICIAL</b>             |            |           |
| Conciliación                               |            |           |
| Reparación del daño                        |            |           |

**MEDIDAS EJECUTADAS**

|  |            |           |
|--|------------|-----------|
| MEDIDAS PREVISTAS EN EL ART. 7 (LRPM)      | 1090       | 266       |
| Internamiento en Régimen cerrado           | 63         | 6         |
| Internamiento en Régimen semiabierto       | 144        | 17        |
| Internamiento en Régimen abierto           | 6          | 1         |
| <b>INTERNAMIENTO</b>                       | <b>213</b> | <b>24</b> |
| Internamiento terapéutico                  | 36         | 10        |
| Tratamiento Ambulatorio                    | 17         | 7         |
| Asistencia a Centro de Día                 | 26         | 4         |
| Permanencia de fin de semana               | 63         | 16        |
| Libertad vigilada                          | 478        | 116       |
| Prohibición de aprox. o com.con la víctima |            |           |
| Convivencia con otra persona               | 10         | 4         |
| Perstaciones en beneficio de la comunidad  | 117        | 16        |
| Realización de tareas socioeducativas      | 130        | 69        |
| Amonestación                               |            |           |
| Privación del permiso de conducir          |            |           |
| Inhabilitación absoluta                    |            |           |
| <b>MEDIDAS CAUTELARES</b>                  | <b>82</b>  | <b>14</b> |
| Internamiento en centros de menores        | 63         | 9         |
| Otras medidas                              | 19         | 5         |
| <b>MEDIACIÓN EXTRAJUDICIAL</b>             |            |           |
| Conciliación                               |            |           |
| Reparación del daño                        |            |           |



## DISTRIBUCIÓN POR EDAD EN 2013

■ 14-15 ■ 16-17 ■ 18-21

### MEDIDAS NOTIFICADAS

|  |     |     |     |
|--|-----|-----|-----|
| MEDIDAS PREVISTAS EN EL ART. 7...          | 224 | 573 | 305 |
| Internamiento en Régimen cerrado           | 16  | 19  | 7   |
| Internamiento en Régimen semiabierto       | 30  | 68  | 26  |
| Internamiento en Régimen abierto           | 3   | 2   | 1   |
| <b>INTERNAMIENTO</b>                       | 49  | 89  | 34  |
| Internamiento terapéutico                  | 10  | 26  | 2   |
| Tratamiento Ambulatorio                    | 7   | 8   | 8   |
| Asistencia a Centro de Día                 | 5   | 11  | 3   |
| Permanencia de fin de semana               | 11  | 60  | 36  |
| Libertad vigilada                          | 110 | 269 | 144 |
| Prohibición de aprox. o com.con la víctima |     |     |     |
| Convivencia con otra persona               | 3   | 3   | 1   |
| Perstaciones en beneficio de la comunidad  | 16  | 51  | 43  |
| Realización de tareas socioeducativas      | 13  | 56  | 34  |
| Amonestación                               |     |     |     |
| Privación del permiso de conducir          |     |     |     |
| Inhabilitación absoluta                    |     |     |     |
| <b>MEDIDAS CAUTELARES</b>                  | 33  | 51  | 1   |
| Internamiento en centros de menores        | 22  | 34  | 1   |
| Otras medidas                              | 11  | 17  | 0   |
| <b>MEDIACIÓN EXTRAJUDICIAL</b>             |     |     |     |
| Conciliación                               |     |     |     |
| Reparación del daño                        |     |     |     |

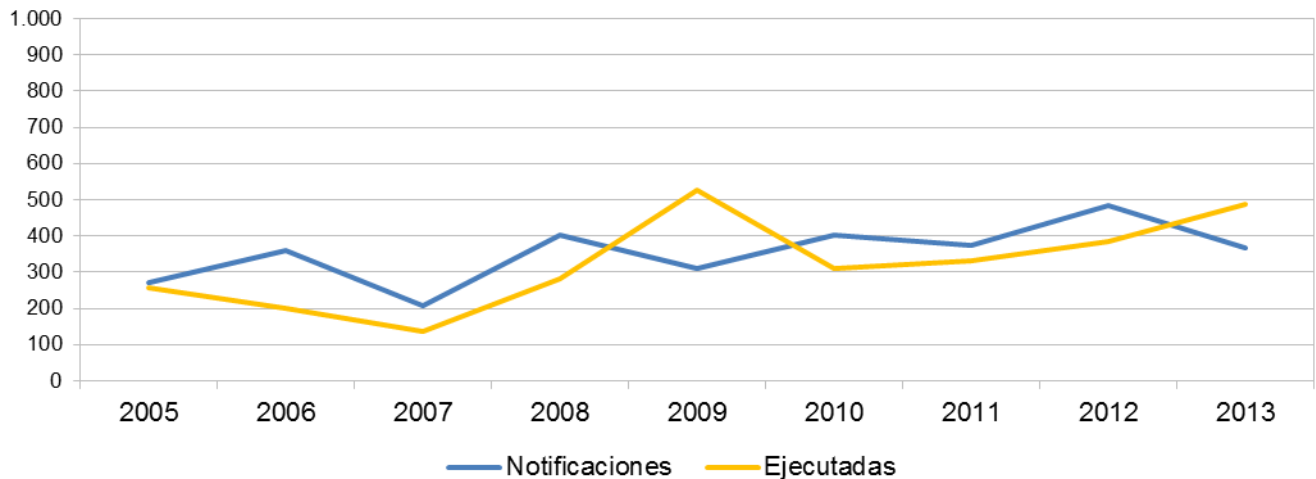
### MEDIDAS EJECUTADAS

|  |     |     |     |
|--|-----|-----|-----|
| MEDIDAS PREVISTAS EN EL ART. 7...          | 174 | 571 | 611 |
| Internamiento en Régimen cerrado           | 18  | 35  | 16  |
| Internamiento en Régimen semiabierto       | 23  | 64  | 74  |
| Internamiento en Régimen abierto           | 3   | 2   | 2   |
| <b>INTERNAMIENTO</b>                       | 44  | 101 | 92  |
| Internamiento terapéutico                  | 11  | 26  | 9   |
| Tratamiento Ambulatorio                    | 2   | 8   | 14  |
| Asistencia a Centro de Día                 | 6   | 16  | 8   |
| Permanencia de fin de semana               | 6   | 31  | 42  |
| Libertad vigilada                          | 76  | 225 | 293 |
| Prohibición de aprox. o com.con la víctima |     |     |     |
| Convivencia con otra persona               | 4   | 8   | 2   |
| Perstaciones en beneficio de la comunidad  | 9   | 62  | 62  |
| Realización de tareas socioeducativas      | 16  | 94  | 89  |
| Amonestación                               |     |     |     |
| Privación del permiso de conducir          |     |     |     |
| Inhabilitación absoluta                    |     |     |     |
| <b>MEDIDAS CAUTELARES</b>                  | 41  | 54  | 1   |
| Internamiento en centros de menores        | 30  | 42  | 0   |
| Otras medidas                              | 11  | 12  | 1   |
| <b>MEDIACIÓN EXTRAJUDICIAL</b>             |     |     |     |
| Conciliación                               |     |     |     |
| Reparación del daño                        |     |     |     |



|  | NOTIFICACIONES |            |            |            |            |            |            |            |            |            | EJECUTADAS |            |            |            |            |            |            |            |  |  |
|--|----------------|------------|------------|------------|------------|------------|------------|------------|------------|------------|------------|------------|------------|------------|------------|------------|------------|------------|--|--|
|  | 2005           | 2006       | 2007       | 2008       | 2009       | 2010       | 2011       | 2012       | 2013       | 2005       | 2006       | 2007       | 2008       | 2009       | 2010       | 2011       | 2012       | 2013       |  |  |
| <b>MEDIDAS PREVISTAS EN EL ART. 7 (LRFM)</b> | <b>251</b>     | <b>324</b> | <b>208</b> | <b>355</b> | <b>254</b> | <b>338</b> | <b>288</b> | <b>352</b> | <b>265</b> | <b>234</b> | <b>163</b> | <b>136</b> | <b>239</b> | <b>429</b> | <b>262</b> | <b>260</b> | <b>280</b> | <b>380</b> |  |  |
| Internamiento en régimen cerrado             | 3              | 4          | 2          | 4          | 0          | 2          | 5          | 6          | 2          | 3          | 4          | 2          | 11         | 2          | 3          | 7          | 7          | 2          |  |  |
| Internamiento en régimen semiabierto         | 25             | 27         | 18         | 37         | 38         | 45         | 38         | 34         | 13         | 27         | 27         | 22         | 40         | 75         | 35         | 42         | 30         | 17         |  |  |
| Internamiento en régimen abierto             | 0              | 0          | 0          | 2          | 0          | 0          | 0          | 0          | 0          | 0          | 0          | 2          | 2          | 1          | 0          | 0          | 0          | 0          |  |  |
| <b>INTERNAMIENTO</b>                         | <b>28</b>      | <b>31</b>  | <b>20</b>  | <b>43</b>  | <b>38</b>  | <b>47</b>  | <b>43</b>  | <b>40</b>  | <b>15</b>  | <b>30</b>  | <b>31</b>  | <b>26</b>  | <b>53</b>  | <b>78</b>  | <b>38</b>  | <b>49</b>  | <b>37</b>  | <b>19</b>  |  |  |
| Internamiento terapéutico                    | 1              | 3          | 0          | 3          | 1          | 2          | 2          | 0          | 1          | 1          | 3          | 0          | 3          | 6          | 3          | 2          | 0          | 1          |  |  |
| Tratamiento ambulatorio                      | 7              | 2          | 19         | 13         | 4          | 2          | 2          | 0          | 10         | 10         | 7          | 10         | 13         | 6          | 1          | 2          | 0          | 10         |  |  |
| Asistencia a centro de día                   | 0              | 0          | 0          | 0          | 0          | 0          | 0          | 0          | 0          | 0          | 0          | 0          | 0          | 0          | 0          | 0          | 0          | 0          |  |  |
| Permanencia de fin de semana                 | 28             | 24         | 6          | 12         | 10         | 6          | 13         | 19         | 15         | 22         | 16         | 4          | 12         | 21         | 6          | 13         | 6          | 0          |  |  |
| Libertad vigilada                            | 70             | 108        | 74         | 160        | 103        | 121        | 117        | 126        | 86         | 95         | 39         | 53         | 59         | 169        | 91         | 76         | 108        | 142        |  |  |
| Prohibición aprox. o comunicar con víctima   |                | 0          | --         | 30         | 25         | 44         | 24         | 57         | 27         |            | 0          | --         | 38         | 37         | 27         | 24         | 57         | 54         |  |  |
| Conviv. con persona, familia o grupo educ.   | 0              | 0          | 0          | 0          | 0          | 0          | 0          | 0          | 0          | 0          | 0          | 0          | 0          | 0          | 0          | 0          | 0          | 0          |  |  |
| Prestaciones en beneficio de la comunidad    | 97             | 132        | 69         | 80         | 57         | 84         | 62         | 88         | 100        | 60         | 63         | 39         | 41         | 98         | 67         | 66         | 54         | 134        |  |  |
| Realización de tareas socioeducativas        | 20             | 23         | 20         | 14         | 15         | 28         | 22         | 14         | 11         | 16         | 3          | 4          | 20         | 12         | 28         | 25         | 16         | 20         |  |  |
| Amonestación                                 | 0              | 0          | 0          | 0          | 0          | 3          | 2          | 6          | 0          | 0          | 0          | 0          | 0          | 0          | 0          | 2          | 1          | 0          |  |  |
| Privación del permiso de conducir            |                | 1          | 0          | 0          | 1          | 1          | 1          | 2          | 0          |            | 1          | 0          | 0          | 2          | 1          | 1          | 1          | 0          |  |  |
| Inhabilitación absoluta                      | 0              | 0          | 0          | 0          | 0          | 0          | 0          | 0          | 0          | 0          | 0          | 0          | 0          | 0          | 0          | 0          | 0          | 0          |  |  |
| <b>MEDIDAS CAUTELARES</b>                    | <b>21</b>      | <b>36</b>  | <b>--</b>  | <b>46</b>  | <b>57</b>  | <b>56</b>  | <b>52</b>  | <b>72</b>  | <b>19</b>  | <b>21</b>  | <b>36</b>  | <b>--</b>  | <b>44</b>  | <b>98</b>  | <b>40</b>  | <b>52</b>  | <b>45</b>  | <b>28</b>  |  |  |
| Internamiento en centros de menores          | 11             | 9          | --         | 18         | 20         | 17         | 17         | 13         | 12         | 11         | 9          | --         | 16         | 36         | 14         | 17         | 13         | 21         |  |  |
| Otras medidas                                | 10             | 27         | --         | 28         | 37         | 39         | 35         | 59         | 7          | 10         | 27         | --         | 28         | 62         | 26         | 35         | 32         | 7          |  |  |
| <b>MEDIACIÓN EXTRAJUDICIAL</b>               | <b>1</b>       | <b>0</b>   | <b>0</b>   | <b>0</b>   | <b>0</b>   | <b>7</b>   | <b>33</b>  | <b>60</b>  | <b>83</b>  | <b>1</b>   | <b>0</b>   | <b>0</b>   | <b>0</b>   | <b>0</b>   | <b>7</b>   | <b>19</b>  | <b>60</b>  | <b>78</b>  |  |  |
| Conciliación                                 | 1              | 0          | 0          | 0          | 0          | 7          | 33         | 30         | 44         | 1          | 0          | 0          | 0          | 0          | 7          | 19         | 30         | 39         |  |  |
| Reparación del daño                          | 0              | 0          | 0          | 0          | 0          | --         | 0          | 30         | 39         | 0          | 0          | 0          | 0          | 0          | --         | 0          | 30         | 39         |  |  |
| <b>TOTAL</b>                                 | <b>273</b>     | <b>360</b> | <b>208</b> | <b>401</b> | <b>311</b> | <b>401</b> | <b>373</b> | <b>484</b> | <b>367</b> | <b>256</b> | <b>199</b> | <b>136</b> | <b>283</b> | <b>527</b> | <b>309</b> | <b>331</b> | <b>385</b> | <b>486</b> |  |  |

### Evolución del número de medidas 2005- 2013





**DISTRIBUCIÓN POR SEXO EN 2013**

■ Varones ■ Mujeres

**MEDIDAS NOTIFICADAS**

|  |     |    |
|--|-----|----|
| MEDIDAS PREVISTAS EN EL ART. 7 (LRPM)      | 217 | 48 |
| Internamiento en Régimen cerrado           | 2   | 0  |
| Internamiento en Régimen semiabierto       | 11  | 2  |
| Internamiento en Régimen abierto           | 0   | 0  |
| INTERNAMIENTO                              | 13  | 2  |
| Internamiento terapéutico                  | 1   | 0  |
| Tratamiento Ambulatorio                    | 10  | 0  |
| Asistencia a Centro de Día                 | 0   | 0  |
| Permanencia de fin de semana               | 11  | 4  |
| Libertad vigilada                          | 68  | 18 |
| Prohibición de aprox. o com.con la víctima | 22  | 5  |
| Convivencia con otra persona               | 0   | 0  |
| Perstaciones en beneficio de la comunidad  | 84  | 16 |
| Realización de tareas socioeducativas      | 8   | 3  |
| Amonestación                               | 0   | 0  |
| Privación del permiso de conducir          | 0   | 0  |
| Inhabilitación absoluta                    | 0   | 0  |
| MEDIDAS CAUTELARES                         | 17  | 2  |
| Internamiento en centros de menores        | 12  | 0  |
| Otras medidas                              | 5   | 2  |
| MEDIACIÓN EXTRAJUDICIAL                    | 69  | 14 |
| Conciliación                               | 37  | 7  |
| Reparación del daño                        | 32  | 7  |

**MEDIDAS EJECUTADAS**

|  |     |    |
|--|-----|----|
| MEDIDAS PREVISTAS EN EL ART. 7 (LRPM)      | 323 | 57 |
| Internamiento en Régimen cerrado           | 2   | 0  |
| Internamiento en Régimen semiabierto       | 17  | 0  |
| Internamiento en Régimen abierto           | 0   | 0  |
| INTERNAMIENTO                              | 19  | 0  |
| Internamiento terapéutico                  | 1   | 0  |
| Tratamiento Ambulatorio                    | 10  | 0  |
| Asistencia a Centro de Día                 | 0   | 0  |
| Permanencia de fin de semana               | 0   | 0  |
| Libertad vigilada                          | 122 | 20 |
| Prohibición de aprox. o com.con la víctima | 41  | 13 |
| Convivencia con otra persona               | 0   | 0  |
| Perstaciones en beneficio de la comunidad  | 115 | 19 |
| Realización de tareas socioeducativas      | 15  | 5  |
| Amonestación                               | 0   | 0  |
| Privación del permiso de conducir          | 0   | 0  |
| Inhabilitación absoluta                    | 0   | 0  |
| MEDIDAS CAUTELARES                         | 26  | 2  |
| Internamiento en centros de menores        | 21  | 0  |
| Otras medidas                              | 5   | 2  |
| MEDIACIÓN EXTRAJUDICIAL                    | 64  | 14 |
| Conciliación                               | 32  | 7  |
| Reparación del daño                        | 32  | 7  |





## DISTRIBUCIÓN POR EDAD EN 2013

■ 14-15 ■ 16-17 ■ 18-21

### MEDIDAS NOTIFICADAS

|  |    |     |     |
|--|----|-----|-----|
| MEDIDAS PREVISTAS EN EL ART. 7...          | 44 | 114 | 107 |
| Internamiento en Régimen cerrado           | 0  | 2   | 0   |
| Internamiento en Régimen semiabierto       | 2  | 9   | 2   |
| Internamiento en Régimen abierto           | 0  |     |     |
| INTERNAMIENTO                              | 2  | 11  | 2   |
| Internamiento terapéutico                  | 0  | 1   |     |
| Tratamiento Ambulatorio                    | 0  | 10  |     |
| Asistencia a Centro de Día                 | 0  |     |     |
| Permanencia de fin de semana               | 3  | 4   | 8   |
| Libertad vigilada                          | 12 | 42  | 32  |
| Prohibición de aprox. o com.con la víctima | 6  | 8   | 13  |
| Convivencia con otra persona               | 0  |     |     |
| Perstaciones en beneficio de la comunidad  | 19 | 45  | 36  |
| Realización de tareas socioeducativas      | 2  | 4   | 5   |
| Amonestación                               | 0  |     |     |
| Privación del permiso de conducir          | 0  |     |     |
| Inhabilitación absoluta                    | 0  |     |     |
| MEDIDAS CAUTELARES                         | 11 | 7   | 1   |
| Internamiento en centros de menores        | 8  | 3   | 1   |
| Otras medidas                              | 3  | 4   | 0   |
| MEDIACIÓN EXTRAJUDICIAL                    | 45 | 38  | 0   |
| Conciliación                               | 24 | 20  | 0   |
| Reparación del daño                        | 21 | 18  | 0   |

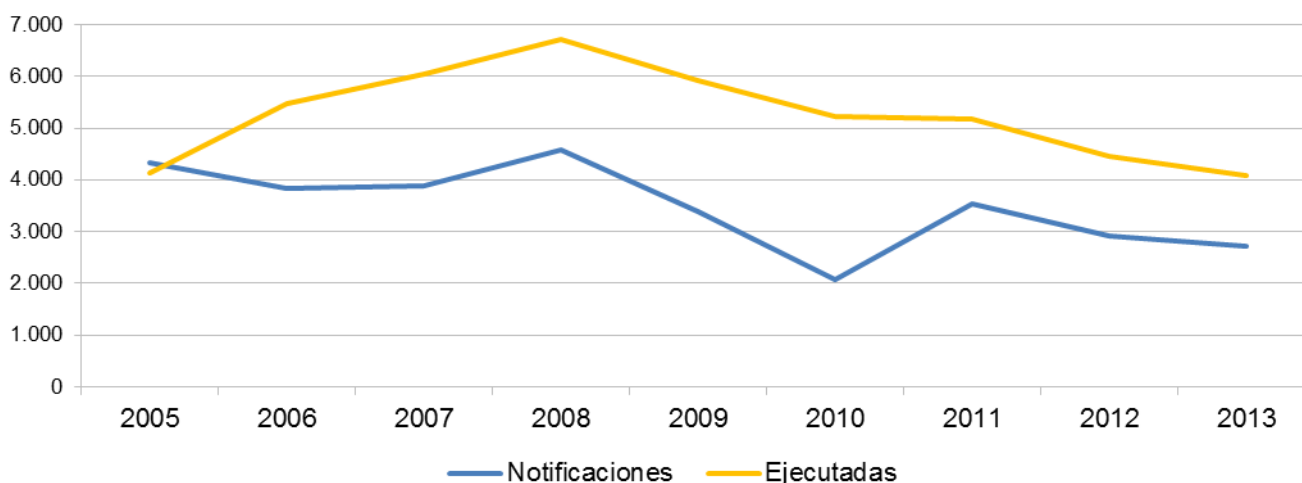
### MEDIDAS EJECUTADAS

|  |    |     |     |
|--|----|-----|-----|
| MEDIDAS PREVISTAS EN EL ART. 7...          | 72 | 182 | 126 |
| Internamiento en Régimen cerrado           | 0  | 2   | 0   |
| Internamiento en Régimen semiabierto       | 2  | 12  | 3   |
| Internamiento en Régimen abierto           | 0  |     |     |
| INTERNAMIENTO                              | 2  | 14  | 3   |
| Internamiento terapéutico                  | 0  | 1   |     |
| Tratamiento Ambulatorio                    | 0  | 10  |     |
| Asistencia a Centro de Día                 | 0  |     |     |
| Permanencia de fin de semana               | 0  |     |     |
| Libertad vigilada                          | 35 | 69  | 38  |
| Prohibición de aprox. o com.con la víctima | 14 | 24  | 16  |
| Convivencia con otra persona               | 0  |     |     |
| Perstaciones en beneficio de la comunidad  | 19 | 70  | 45  |
| Realización de tareas socioeducativas      | 2  | 5   | 13  |
| Amonestación                               | 0  |     |     |
| Privación del permiso de conducir          | 0  |     |     |
| Inhabilitación absoluta                    | 0  |     |     |
| MEDIDAS CAUTELARES                         | 11 | 15  | 2   |
| Internamiento en centros de menores        | 11 | 8   | 2   |
| Otras medidas                              | 0  | 7   | 0   |
| MEDIACIÓN EXTRAJUDICIAL                    | 42 | 36  | 0   |
| Conciliación                               | 21 | 18  | 0   |
| Reparación del daño                        | 21 | 18  | 0   |



|  | NOTIFICACIONES |              |              |              |              |              |              |              |              | EJECUTADAS   |              |              |              |              |              |              |              |              |
|--|----------------|--------------|--------------|--------------|--------------|--------------|--------------|--------------|--------------|--------------|--------------|--------------|--------------|--------------|--------------|--------------|--------------|--------------|
|  | 2005           | 2006         | 2007         | 2008         | 2009         | 2010         | 2011         | 2012         | 2013         | 2005         | 2006         | 2007         | 2008         | 2009         | 2010         | 2011         | 2012         | 2013         |
| <b>MEDIDAS PREVISTAS EN EL ART. 7 (LRPM)</b> | <b>3.092</b>   | <b>2.829</b> | <b>2.853</b> | <b>3.503</b> | <b>2.296</b> | <b>1.620</b> | <b>2.642</b> | <b>2.150</b> | <b>1.996</b> | <b>3.727</b> | <b>4.346</b> | <b>4.358</b> | <b>4.208</b> | <b>4.160</b> | <b>3.562</b> | <b>4.076</b> | <b>3.517</b> | <b>3.186</b> |
| Internamiento en Régimen cerrado             | 268            | 225          | 223          | 178          | 105          | 102          | 79           | 63           | 48           | 459          | 529          | 525          | 479          | 465          | 475          | 132          | 101          | 90           |
| Internamiento en Régimen semiabierto         | 364            | 304          | 333          | 350          | 312          | 331          | 248          | 197          | 202          | 441          | 548          | 639          | 664          | 779          | 830          | 371          | 301          | 329          |
| Internamiento en Régimen abierto             | 8              | 2            | 6            | 10           | 8            | 6            | 69           | 52           | 55           | 7            | 8            | 6            | 10           | 16           | 14           | 82           | 77           | 73           |
| <b>TOTAL INTERNAMENTOS</b>                   | <b>10</b>      | <b>13</b>    | <b>16</b>    | <b>37</b>    | <b>30</b>    | <b>66</b>    | <b>62</b>    | <b>70</b>    | <b>305</b>   | <b>21</b>    | <b>24</b>    | <b>25</b>    | <b>50</b>    | <b>122</b>   | <b>95</b>    | <b>98</b>    | <b>102</b>   | <b>492</b>   |
| Internamiento terapéutico                    | 640            | 531          | 562          | 538          | 425          | 439          | 396          | 312          | 79           | 907          | 1.085        | 1.170        | 1.153        | 1.260        | 1.319        | 585          | 479          | 118          |
| Tratamiento Ambulatorio                      | 6              | 3            | 2            | 2            | 6            | 3            | 3            | 3            | 3            | 9            | 8            | 4            | 4            | 6            | 4            | 7            | 5            | 5            |
| Asistencia a Centro de Día                   | --             | --           | --           | --           | --           | --           | 75           | 61           | 8            | --           | --           | --           | --           | --           | --           | 81           | 65           | 13           |
| Permanencia de fin de semana en domicilio    | 25             | 13           | 11           | 14           | 18           | 9            | 17           | 6            | 31           | 21           | 27           | 19           | 16           | 23           | 20           | 34           | 18           | 42           |
| Internamiento de fin de semana en centro     | 154            | 272          | 162          | 23           | 187          | 128          | 57           | 55           | 37           | 61           | 155          | 186          | 21           | 171          | 143          | 80           | 69           | 48           |
| Libertad vigilada                            | 1.102          | 1.004        | 1.105        | 1.984        | 1.136        | 699          | 1.133        | 975          | 963          | 1.374        | 1.593        | 1.671        | 1.786        | 1.847        | 1.091        | 1.967        | 1.734        | 1.645        |
| Prohibición de aproximarse o comunicarse d   | --             | 0            | --           | --           | 63           | --           | --           | --           | --           | --           | 0            | --           | --           | --           | --           | --           | --           | --           |
| Convivencia con otra persona, familia o grup | 1              | 3            | 4            | 14           | 11           | 6            | 7            | 11           | 11           | 1            | 3            | 6            | 15           | 19           | 32           | 14           | 13           | 17           |
| Perstaciones en beneficio de la comunidad    | 1.050          | 920          | 907          | 795          | 325          | 196          | 713          | 517          | 430          | 1.199        | 1.336        | 1.149        | 1.014        | 519          | 658          | 917          | 791          | 591          |
| Realización de tareas socioeducativas        | 104            | 70           | 84           | 96           | 62           | 74           | 179          | 140          | 129          | 124          | 115          | 128          | 149          | 119          | 200          | 293          | 241          | 215          |
| Amonestación                                 | --             | --           | --           | --           | 8            | --           | --           | --           | --           | --           | --           | --           | --           | 0            | --           | --           | --           | --           |
| Privación del permiso de conducir            | --             | --           | --           | --           | 25           | --           | --           | --           | --           | --           | --           | --           | --           | 25           | --           | --           | --           | --           |
| Inhabilitación absoluta                      | --             | --           | --           | --           | --           | --           | --           | --           | --           | --           | --           | --           | --           | --           | --           | --           | --           | --           |
| <b>MEDIDAS CAUTELARES</b>                    | <b>600</b>     | <b>541</b>   | <b>515</b>   | <b>577</b>   | <b>487</b>   | <b>333</b>   | <b>314</b>   | <b>262</b>   | <b>271</b>   | <b>929</b>   | <b>1.038</b> | <b>1.141</b> | <b>1.123</b> | <b>921</b>   | <b>1.085</b> | <b>416</b>   | <b>334</b>   | <b>344</b>   |
| Internamiento en centros de menores          | 418            | 392          | 287          | 299          | 200          | 234          | 177          | 134          | 130          | 703          | 839          | 824          | 772          | 833          | 919          | 224          | 174          | 162          |
| Otras medidas                                | 182            | 149          | 228          | 278          | 287          | 99           | 137          | 128          | 141          | 226          | 199          | 317          | 351          | 88           | 166          | 192          | 160          | 182          |
| <b>MEDIACIÓN EXTRAJUDICIAL</b>               | <b>634</b>     | <b>465</b>   | <b>524</b>   | <b>492</b>   | <b>593</b>   | <b>117</b>   | <b>583</b>   | <b>515</b>   | <b>460</b>   | <b>804</b>   | <b>650</b>   | <b>1.202</b> | <b>591</b>   | <b>711</b>   | <b>580</b>   | <b>685</b>   | <b>602</b>   | <b>546</b>   |
| Conciliación                                 | 218            | 131          | 130          | 128          | 78           | 19           | 59           | 109          | 129          | 244          | 164          | 167          | 154          | 100          | 50           | 75           | 114          | 135          |
| Reparación del daño                          | 416            | 334          | 394          | 364          | 515          | 98           | 524          | 406          | 331          | 560          | 486          | 1.035        | 437          | 611          | 530          | 610          | 488          | 411          |
| <b>TOTAL</b>                                 | <b>4.326</b>   | <b>3.835</b> | <b>3.892</b> | <b>4.572</b> | <b>3.376</b> | <b>2.070</b> | <b>3.539</b> | <b>2.927</b> | <b>2.727</b> | <b>4.137</b> | <b>5.460</b> | <b>6.034</b> | <b>6.701</b> | <b>5.922</b> | <b>5.227</b> | <b>5.177</b> | <b>4.453</b> | <b>4.076</b> |

### Evolución del número de medidas 2005- 2013





## DISTRIBUCIÓN POR SEXO EN 2013

■ Varones ■ Mujeres

### MEDIDAS NOTIFICADAS

|  |      |     |
|--|------|-----|
| MEDIDAS PREVISTAS EN EL ART. 7 (LRPM)            | 1643 | 353 |
| Internamiento en Régimen cerrado                 | 44   | 4   |
| Internamiento en Régimen semiabierto             | 161  | 41  |
| Internamiento en Régimen abierto                 | 47   | 8   |
| TOTAL INTERNAMIENTOS                             | 252  | 53  |
| Internamiento terapéutico                        | 67   | 12  |
| Tratamiento Ambulatorio                          | 3    | 0   |
| Asistencia a Centro de Día                       | 7    | 1   |
| Permanencia de fin de semana en domicilio        | 20   | 11  |
| Integramiento de fin de semana en centro         | 35   | 2   |
| Libertad vigilada                                | 783  | 180 |
| Prohibición de aproximarse o comunicarse...      |      |     |
| Convivencia con otra persona, familia o grupo... | 5    | 6   |
| Perstaciones en beneficio de la comunidad        | 371  | 59  |
| Realización de tareas socioeducativas            | 100  | 29  |
| Amonestación                                     |      |     |
| Privación del permiso de conducir                |      |     |
| Inhabilitación absoluta                          |      |     |
| MEDIDAS CAUTELARES                               | 216  | 55  |
| Internamiento en centros de menores              | 107  | 23  |
| Otras medidas                                    | 109  | 32  |
| MEDIACIÓN EXTRAJUDICIAL                          | 337  | 123 |
| Conciliación                                     | 93   | 36  |
| Reparación del daño                              | 244  | 87  |

### MEDIDAS EJECUTADAS

|  |      |     |
|--|------|-----|
| MEDIDAS PREVISTAS EN EL ART. 7 (LRPM)            | 2656 | 530 |
| Internamiento en Régimen cerrado                 | 81   | 9   |
| Internamiento en Régimen semiabierto             | 278  | 51  |
| Internamiento en Régimen abierto                 | 59   | 14  |
| TOTAL INTERNAMIENTOS                             | 418  | 74  |
| Internamiento terapéutico                        | 100  | 18  |
| Tratamiento Ambulatorio                          | 5    | 0   |
| Asistencia a Centro de Día                       | 12   | 1   |
| Permanencia de fin de semana en domicilio        | 26   | 16  |
| Integramiento de fin de semana en centro         | 46   | 2   |
| Libertad vigilada                                | 1352 | 293 |
| Prohibición de aproximarse o comunicarse...      |      |     |
| Convivencia con otra persona, familia o grupo... | 7    | 10  |
| Perstaciones en beneficio de la comunidad        | 520  | 71  |
| Realización de tareas socioeducativas            | 170  | 45  |
| Amonestación                                     |      |     |
| Privación del permiso de conducir                |      |     |
| Inhabilitación absoluta                          |      |     |
| MEDIDAS CAUTELARES                               | 277  | 67  |
| Internamiento en centros de menores              | 132  | 30  |
| Otras medidas                                    | 145  | 37  |
| MEDIACIÓN EXTRAJUDICIAL                          | 399  | 147 |
| Conciliación                                     | 99   | 36  |
| Reparación del daño                              | 300  | 111 |



**DISTRIBUCIÓN POR EDAD EN 2013**

■ 14-15 ■ 16-17 ■ 18-21

**MEDIDAS NOTIFICADAS**

|  |           |            |            |
|--|-----------|------------|------------|
| MEDIDAS PREVISTAS EN EL ART. 7...          | 178       | 858        | 960        |
| Internamiento en Régimen cerrado           | 5         | 23         | 20         |
| Internamiento en Régimen semiabierto       | 21        | 87         | 94         |
| Internamiento en Régimen abierto           | 1         | 19         | 35         |
| <b>TOTAL INTERNAMIENTOS</b>                | <b>27</b> | <b>129</b> | <b>149</b> |
| Internamiento terapéutico                  | 5         | 36         | 38         |
| Tratamiento Ambulatorio                    | 0         | 2          | 1          |
| Asistencia a Centro de Día                 | 1         | 5          | 2          |
| Permanencia de fin de semana en...         | 0         | 8          | 23         |
| Integernamiento de fin de semana en centro | 1         | 6          | 30         |
| Libertad vigilada                          | 94        | 438        | 431        |
| Prohibición de aproximarse o...            |           |            |            |
| Convivencia con otra persona, familia o... | 2         | 4          | 5          |
| Perstaciones en beneficio de la comunidad  | 39        | 179        | 212        |
| Realización de tareas socioeducativas      | 9         | 51         | 69         |
| Amonestación                               |           |            |            |
| Privación del permiso de conducir          |           |            |            |
| Inhabilitación absoluta                    |           |            |            |
| <b>MEDIDAS CAUTELARES</b>                  | <b>62</b> | <b>162</b> | <b>47</b>  |
| Internamiento en centros de menores        | 26        | 79         | 25         |
| Otras medidas                              | 36        | 83         | 22         |
| <b>MEDIACIÓN EXTRAJUDICIAL</b>             | <b>90</b> | <b>253</b> | <b>117</b> |
| Conciliación                               | 32        | 76         | 21         |
| Reparación del daño                        | 58        | 177        | 96         |

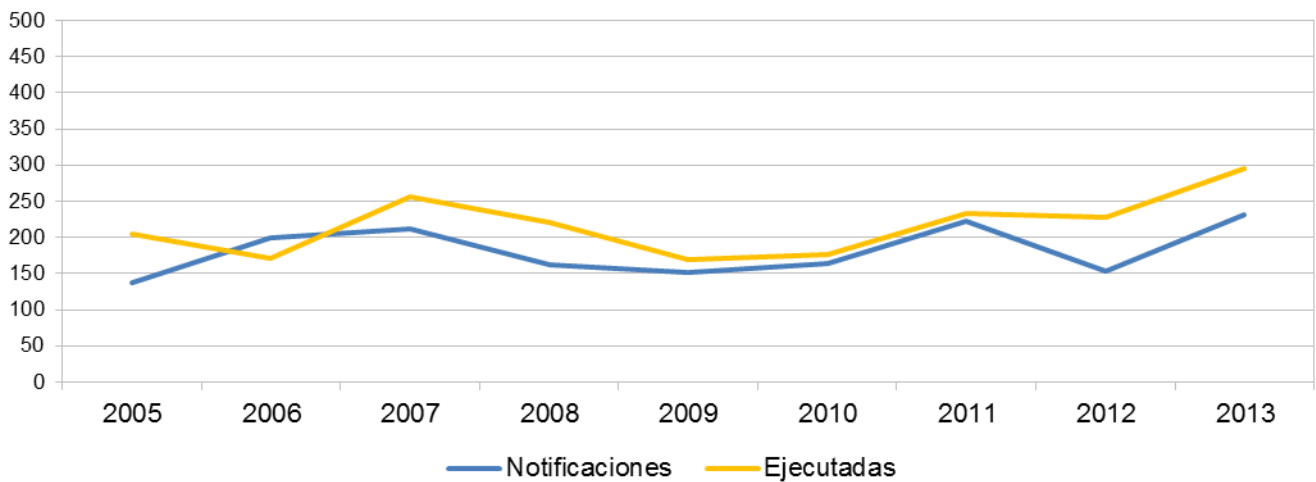
**MEDIDAS EJECUTADAS**

|  |           |            |            |
|--|-----------|------------|------------|
| MEDIDAS PREVISTAS EN EL ART. 7...          | 193       | 1141       | 1852       |
| Internamiento en Régimen cerrado           | 6         | 27         | 57         |
| Internamiento en Régimen semiabierto       | 23        | 122        | 184        |
| Internamiento en Régimen abierto           | 1         | 22         | 50         |
| <b>TOTAL INTERNAMIENTOS</b>                | <b>30</b> | <b>171</b> | <b>291</b> |
| Internamiento terapéutico                  | 7         | 43         | 68         |
| Tratamiento Ambulatorio                    | 0         | 3          | 2          |
| Asistencia a Centro de Día                 | 1         | 6          | 6          |
| Permanencia de fin de semana en...         | 0         | 10         | 32         |
| Integernamiento de fin de semana en centro | 1         | 7          | 40         |
| Libertad vigilada                          | 101       | 605        | 939        |
| Prohibición de aproximarse o...            |           |            |            |
| Convivencia con otra persona, familia o... | 2         | 7          | 8          |
| Perstaciones en beneficio de la comunidad  | 42        | 222        | 327        |
| Realización de tareas socioeducativas      | 9         | 67         | 139        |
| Amonestación                               |           |            |            |
| Privación del permiso de conducir          |           |            |            |
| Inhabilitación absoluta                    |           |            |            |
| <b>MEDIDAS CAUTELARES</b>                  | <b>72</b> | <b>198</b> | <b>74</b>  |
| Internamiento en centros de menores        | 29        | 94         | 39         |
| Otras medidas                              | 43        | 104        | 35         |
| <b>MEDIACIÓN EXTRAJUDICIAL</b>             | <b>94</b> | <b>299</b> | <b>153</b> |
| Conciliación                               | 33        | 80         | 22         |
| Reparación del daño                        | 61        | 219        | 131        |



|  | NOTIFICACIONES |            |            |            |            |            |            |            |            | EJECUTADAS |            |            |            |            |            |            |            |            |
|--|----------------|------------|------------|------------|------------|------------|------------|------------|------------|------------|------------|------------|------------|------------|------------|------------|------------|------------|
|  | 2005           | 2006       | 2007       | 2008       | 2009       | 2010       | 2011       | 2012       | 2013       | 2005       | 2006       | 2007       | 2008       | 2009       | 2010       | 2011       | 2012       | 2013       |
| <b>MEDIDAS PREVISTAS EN EL ART. 7 (LRPM)</b> | <b>86</b>      | <b>137</b> | <b>161</b> | <b>129</b> | <b>123</b> | <b>121</b> | <b>187</b> | <b>119</b> | <b>133</b> | <b>137</b> | <b>125</b> | <b>207</b> | <b>160</b> | <b>132</b> | <b>127</b> | <b>183</b> | <b>181</b> | <b>198</b> |
| Internamiento en régimen cerrado             | 2              | 3          | 5          | 4          | 2          | 2          | 6          | 4          | 2          | 14         | 4          | 5          | 3          | 2          | 2          | 9          | 8          | 6          |
| Internamiento en régimen semiabierto         | 38             | 49         | 43         | 30         | 34         | 14         | 35         | 29         | 35         | 48         | 49         | 62         | 34         | 31         | 20         | 36         | 47         | 52         |
| Internamiento en régimen abierto             | 0              | 0          | 0          | 0          | 0          | 0          | 0          | 0          | 0          | 0          | 0          | 0          | 0          | 0          | 0          | 0          | 0          | 0          |
| <b>INTERNA MIENTO</b>                        | <b>40</b>      | <b>52</b>  | <b>48</b>  | <b>34</b>  | <b>36</b>  | <b>16</b>  | <b>41</b>  | <b>33</b>  | <b>37</b>  | <b>62</b>  | <b>53</b>  | <b>67</b>  | <b>37</b>  | <b>33</b>  | <b>22</b>  | <b>45</b>  | <b>55</b>  | <b>58</b>  |
| Internamiento terapéutico                    | 2              | 2          | 0          | 2          | 3          | 6          | 14         | 4          | 2          | 7          | 5          | 1          | 2          | 2          | 4          | 8          | 6          | 6          |
| Tratamiento ambulatorio                      | 1              | 5          | 0          | 3          | 1          | 1          | 0          | 5          | 2          | 1          | 4          | 3          | 4          | 1          | 0          | 0          | 1          | 3          |
| Asistencia a centro de día                   | 0              | 2          | 3          | 1          | 3          | 2          | 8          | 4          | 2          | 0          | 0          | 1          | 2          | 0          | 3          | 5          | 4          | 5          |
| Permanencia de fin de semana                 | 0              | 0          | 0          | 1          | 4          | 19         | 14         | 1          | 6          | 0          | 0          | 0          | 0          | 1          | 15         | 14         | 5          | 6          |
| Libertad vigilada                            | 26             | 68         | 83         | 77         | 60         | 58         | 88         | 64         | 75         | 54         | 56         | 107        | 103        | 83         | 70         | 94         | 100        | 110        |
| Prohibición aprox. o comunicar con víctima   | --             | 0          | 0          | 2          | 1          | 1          | 7          | 2          | 2          | --         | 0          | 0          | --         | 2          | --         | 3          | 3          | 2          |
| Conviv. con persona, familia o grupo educ.   | 0              | 0          | 1          | 1          | 0          | 2          | 3          | 1          | 1          | 0          | 0          | 1          | 1          | 0          | 0          | 4          | 0          | 0          |
| Prestaciones en beneficio de la comunidad    | 10             | 4          | 18         | 2          | 3          | 6          | 1          | 0          | 0          | 6          | 3          | 19         | 5          | 3          | 9          | 1          | 0          | 2          |
| Realización de tareas socioeducativas        | 0              | 0          | 0          | 1          | 3          | 5          | 10         | 1          | 4          | 0          | 0          | 0          | 1          | 2          | 4          | 9          | 7          | 4          |
| Amonestación                                 | 7              | 4          | 8          | 5          | 4          | 4          | 1          | 3          | 2          | 7          | 4          | 8          | 5          | --         | --         | 0          | 0          | 2          |
| Privación del permiso de conducir            | --             | 0          | 0          | 0          | 5          | 1          | --         | 1          | --         | --         | 0          | 0          | --         | 5          | --         | --         | 0          | --         |
| Inhabilitación absoluta                      | 0              | 0          | 0          | 0          | --         | --         | --         | 0          | --         | 0          | 0          | 0          | --         | --         | --         | --         | 0          | --         |
| <b>MEDIDAS CAUTELARES</b>                    | <b>52</b>      | <b>63</b>  | <b>50</b>  | <b>34</b>  | <b>29</b>  | <b>43</b>  | <b>36</b>  | <b>31</b>  | <b>36</b>  | <b>68</b>  | <b>46</b>  | <b>49</b>  | <b>61</b>  | <b>38</b>  | <b>49</b>  | <b>51</b>  | <b>42</b>  | <b>40</b>  |
| Internamiento en centros de menores          | 29             | 51         | 27         | 19         | 25         | 31         | 25         | 20         | 27         | 40         | 22         | 29         | 30         | 31         | 34         | 38         | 29         | 32         |
| Otras medidas                                | 23             | 12         | 23         | 15         | 4          | 12         | 11         | 11         | 9          | 28         | 24         | 20         | 31         | 7          | 15         | 13         | 13         | 8          |
| <b>MEDIACIÓN EXTRAJUDICIAL</b>               | <b>0</b>       | <b>0</b>   | <b>0</b>   | <b>0</b>   | --         | --         | --         | <b>4</b>   | <b>62</b>  | <b>0</b>   | <b>0</b>   | <b>0</b>   | <b>0</b>   | --         | --         | --         | <b>4</b>   | <b>57</b>  |
| Conciliación                                 | 0              | 0          | 0          | 0          | --         | --         | --         | 4          | 22         | 0          | 0          | 0          | 0          | --         | --         | --         | 4          | 20         |
| Reparación del daño                          | 0              | 0          | 0          | 0          | --         | --         | --         | 0          | 40         | 0          | 0          | 0          | 0          | --         | --         | --         | 0          | 37         |
| <b>TOTAL</b>                                 | <b>138</b>     | <b>200</b> | <b>211</b> | <b>163</b> | <b>152</b> | <b>164</b> | <b>223</b> | <b>154</b> | <b>231</b> | <b>205</b> | <b>171</b> | <b>256</b> | <b>221</b> | <b>170</b> | <b>176</b> | <b>234</b> | <b>227</b> | <b>295</b> |

**Evolución del número de medidas 2005- 2013**

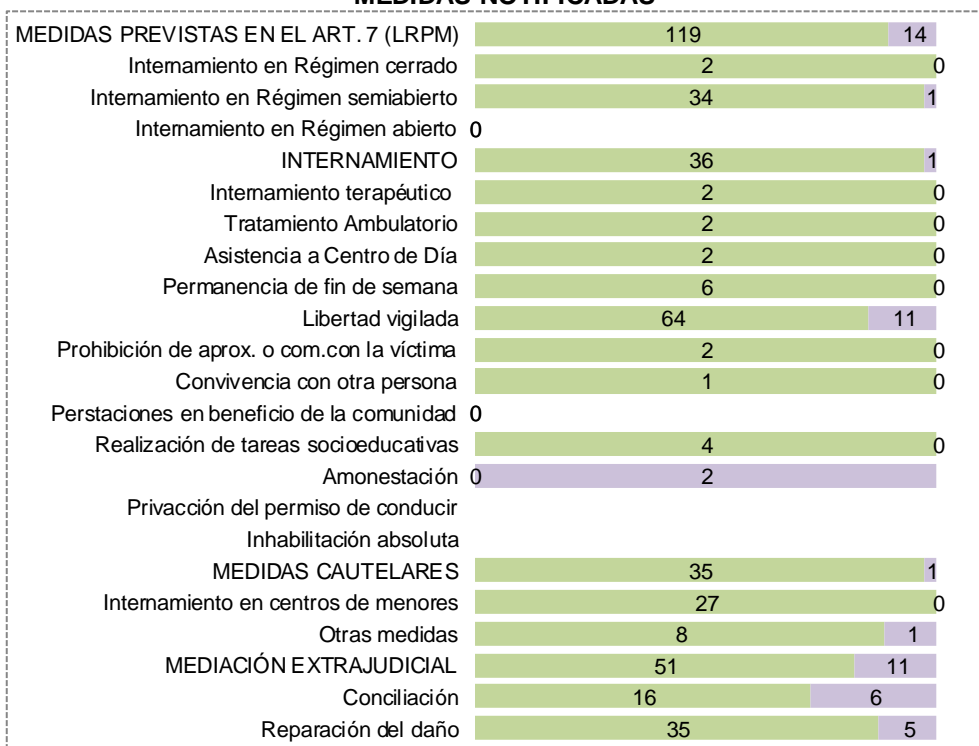




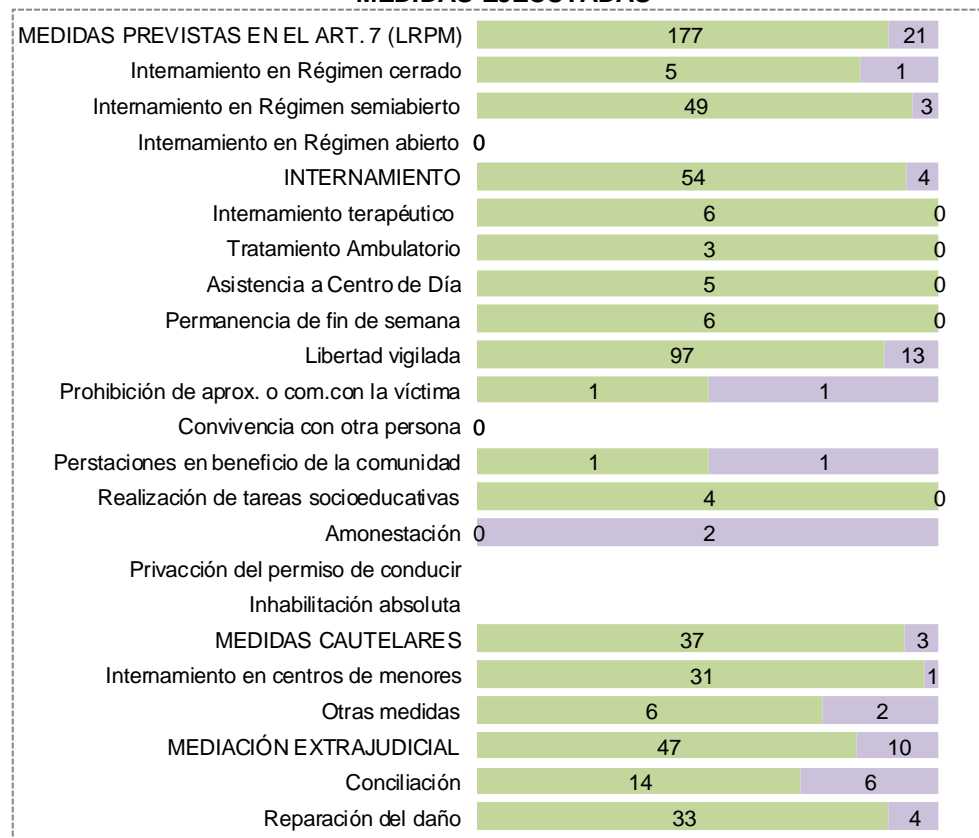
## DISTRIBUCIÓN POR SEXO EN 2013

■ Varones ■ Mujeres

### MEDIDAS NOTIFICADAS



### MEDIDAS EJECUTADAS





## DISTRIBUCIÓN POR EDAD EN 2013

■ 14-15 ■ 16-17 ■ 18-21

### MEDIDAS NOTIFICADAS

|  |    |    |    |
|--|----|----|----|
| MEDIDAS PREVISTAS EN EL ART. 7...          | 24 | 79 | 30 |
| Internamiento en Régimen cerrado           | 1  | 0  | 1  |
| Internamiento en Régimen semiabierto       | 4  | 24 | 7  |
| Internamiento en Régimen abierto           | 0  |    |    |
| INTERNAMIENTO                              | 5  | 24 | 8  |
| Internamiento terapéutico                  | 0  | 2  | 0  |
| Tratamiento Ambulatorio                    | 0  | 1  | 1  |
| Asistencia a Centro de Día                 | 0  | 2  |    |
| Permanencia de fin de semana               | 1  | 3  | 2  |
| Libertad vigilada                          | 15 | 44 | 16 |
| Prohibición de aprox. o com.con la víctima | 1  | 1  | 0  |
| Convivencia con otra persona               |    | 1  | 0  |
| Perstaciones en beneficio de la comunidad  | 0  |    |    |
| Realización de tareas socioeducativas      | 1  | 3  | 0  |
| Amonestación                               | 0  | 1  | 1  |
| Privación del permiso de conducir          |    |    |    |
| Inhabilitación absoluta                    |    |    |    |
| MEDIDAS CAUTELARES                         | 6  | 28 | 2  |
| Internamiento en centros de menores        | 5  | 20 | 2  |
| Otras medidas                              | 1  | 8  | 0  |
| MEDIACIÓN EXTRAJUDICIAL                    | 26 | 34 | 2  |
| Conciliación                               | 9  | 12 | 1  |
| Reparación del daño                        | 17 | 22 | 1  |

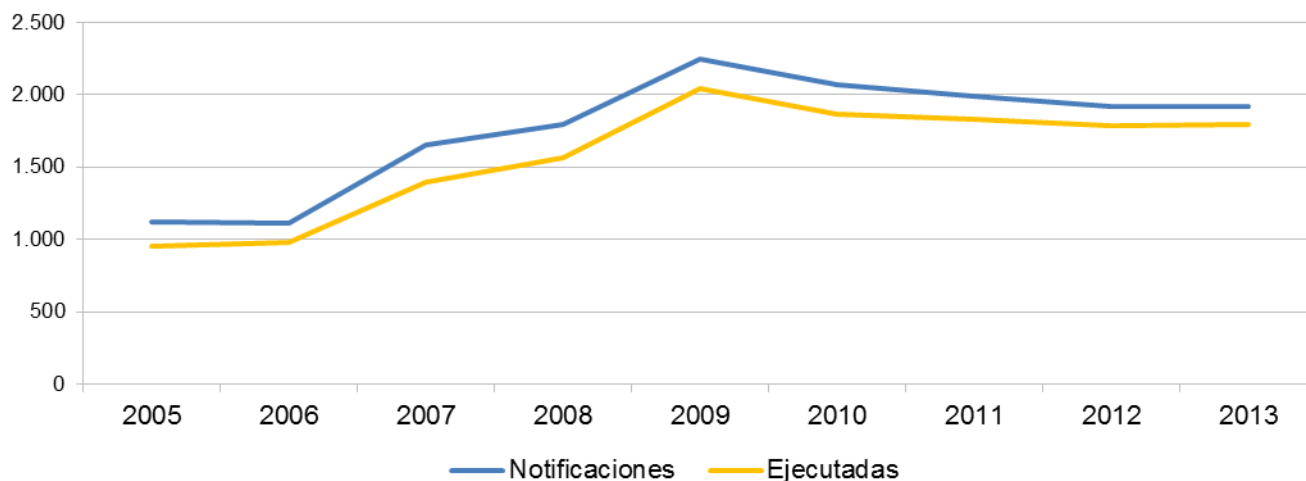
### MEDIDAS EJECUTADAS

|  |    |     |    |
|--|----|-----|----|
| MEDIDAS PREVISTAS EN EL ART. 7...          | 26 | 100 | 72 |
| Internamiento en Régimen cerrado           | 1  | 2   | 3  |
| Internamiento en Régimen semiabierto       | 9  | 27  | 16 |
| Internamiento en Régimen abierto           | 0  |     |    |
| INTERNAMIENTO                              | 10 | 29  | 19 |
| Internamiento terapéutico                  | 1  | 3   | 2  |
| Tratamiento Ambulatorio                    | 1  | 2   | 0  |
| Asistencia a Centro de Día                 | 0  | 1   | 4  |
| Permanencia de fin de semana               | 0  | 4   | 2  |
| Libertad vigilada                          | 14 | 54  | 42 |
| Prohibición de aprox. o com.con la víctima | 0  | 2   | 0  |
| Convivencia con otra persona               | 0  |     |    |
| Perstaciones en beneficio de la comunidad  | 0  | 1   | 1  |
| Realización de tareas socioeducativas      | 0  | 3   | 1  |
| Amonestación                               | 0  | 1   | 1  |
| Privación del permiso de conducir          |    |     |    |
| Inhabilitación absoluta                    |    |     |    |
| MEDIDAS CAUTELARES                         | 8  | 30  | 2  |
| Internamiento en centros de menores        | 6  | 24  | 2  |
| Otras medidas                              | 2  | 6   | 0  |
| MEDIACIÓN EXTRAJUDICIAL                    | 21 | 34  | 2  |
| Conciliación                               | 7  | 12  | 1  |
| Reparación del daño                        | 14 | 22  | 1  |



|  | NOTIFICACIONES |              |              |              |              |              |              |              |              | EJECUTADAS |            |              |              |              |              |              |              |              |
|--|----------------|--------------|--------------|--------------|--------------|--------------|--------------|--------------|--------------|------------|------------|--------------|--------------|--------------|--------------|--------------|--------------|--------------|
|  | 2005           | 2006         | 2007         | 2008         | 2009         | 2010         | 2011         | 2012         | 2013         | 2005       | 2006       | 2007         | 2008         | 2009         | 2010         | 2011         | 2012         | 2013         |
| <b>MEDIDAS PREVISTAS EN EL ART. 7 (LRFM)</b> | <b>1.045</b>   | <b>1.022</b> | <b>1.545</b> | <b>1.665</b> | <b>2.079</b> | <b>1.939</b> | <b>1.866</b> | <b>1.827</b> | <b>1.825</b> | <b>872</b> | <b>893</b> | <b>1.288</b> | <b>1.433</b> | <b>1.862</b> | <b>1.732</b> | <b>1.702</b> | <b>1.701</b> | <b>1.697</b> |
| Internamiento en régimen cerrado             | 58             | 49           | 51           | 45           | 67           | 42           | 32           | 24           | 28           | 38         | 45         | 49           | 45           | 67           | 42           | 32           | 24           | 28           |
| Internamiento en régimen semiabierto         | 115            | 100          | 150          | 195          | 196          | 175          | 198          | 210          | 237          | 83         | 81         | 117          | 159          | 166          | 147          | 189          | 190          | 217          |
| Internamiento en régimen abierto             | 32             | 29           | 53           | 53           | 61           | 50           | 58           | 39           | 38           | 23         | 29         | 48           | 42           | 53           | 44           | 54           | 35           | 38           |
| <b>INTERNAMIENTO</b>                         | <b>205</b>     | <b>178</b>   | <b>254</b>   | <b>293</b>   | <b>324</b>   | <b>267</b>   | <b>288</b>   | <b>273</b>   | <b>303</b>   | <b>144</b> | <b>155</b> | <b>214</b>   | <b>246</b>   | <b>286</b>   | <b>233</b>   | <b>275</b>   | <b>249</b>   | <b>283</b>   |
| Internamiento terapéutico                    | 16             | 14           | 3            | 4            | 8            | 7            | 3            | 3            | 6            | 12         | 14         | 3            | 4            | 8            | 7            | 3            | 3            | 6            |
| Tratamiento ambulatorio                      | 2              | 4            | 3            | 2            | 5            | 2            | 2            | 0            | 1            | 2          | 4          | 3            | 2            | 5            | 2            | 2            | 0            | 1            |
| Asistencia a centro de día                   | 0              | 2            | 1            | 2            | 3            | 1            | 0            | 0            | 0            | 0          | 2          | 1            | 2            | 3            | 1            | 0            | 0            | 0            |
| Permanencia de fin de semana                 | 7              | 17           | 24           | 14           | 19           | 11           | 23           | 58           | 63           | 6          | 14         | 24           | 14           | 16           | 11           | 11           | 46           | 60           |
| Libertad vigilada                            | 335            | 301          | 624          | 709          | 819          | 727          | 740          | 753          | 797          | 284        | 250        | 506          | 632          | 731          | 643          | 682          | 713          | 749          |
| Prohibición aprox. o comunicar con víctima   | --             | 0            | --           | --           | --           | --           | 0            | 0            | --           | --         | 0          | --           | --           | --           | --           | 0            | 0            | --           |
| Conviv. con persona, familia o grupo educ.   | 8              | 15           | 14           | 16           | 24           | 31           | 36           | 37           | 38           | 6          | 15         | 12           | 16           | 22           | 28           | 36           | 37           | 38           |
| Prestaciones en beneficio de la comunidad    | 371            | 408          | 537          | 362          | 396          | 448          | 472          | 419          | 372          | 319        | 364        | 455          | 304          | 347          | 408          | 400          | 387          | 332          |
| Realización de tareas socioeducativas        | 25             | 36           | 85           | 263          | 481          | 445          | 302          | 284          | 245          | 23         | 28         | 70           | 213          | 444          | 399          | 293          | 266          | 228          |
| Amonestación                                 | 76             | 42           | --           | --           | --           | --           | --           | --           | --           | 76         | 42         | --           | --           | --           | --           | --           | --           | --           |
| Privación del permiso de conducir            | --             | 5            | --           | --           | --           | --           | --           | --           | --           | --         | 5          | --           | --           | --           | --           | --           | --           | --           |
| Inhabilitación absoluta                      | 0              | 0            | --           | --           | --           | --           | --           | --           | --           | 0          | 0          | --           | --           | --           | --           | --           | --           | --           |
| <b>MEDIDAS CAUTELARES</b>                    | <b>80</b>      | <b>87</b>    | <b>105</b>   | <b>132</b>   | <b>164</b>   | <b>133</b>   | <b>127</b>   | <b>89</b>    | <b>97</b>    | <b>80</b>  | <b>87</b>  | <b>105</b>   | <b>132</b>   | <b>178</b>   | <b>133</b>   | <b>127</b>   | <b>89</b>    | <b>97</b>    |
| Internamiento en centros de menores          | 72             | 54           | 67           | 96           | 104          | 80           | 80           | 59           | 61           | 72         | 54         | 67           | 96           | 118          | 80           | 80           | 59           | 61           |
| Otras medidas                                | 8              | 33           | 38           | 36           | 60           | 53           | 47           | 30           | 36           | 8          | 33         | 38           | 36           | 60           | 53           | 47           | 30           | 36           |
| <b>MEDIACIÓN EXTRAJUDICIAL</b>               | <b>--</b>      | <b>--</b>    | <b>--</b>    | <b>--</b>    | <b>--</b>    | <b>--</b>    | <b>--</b>    | <b>--</b>    | <b>--</b>    | <b>--</b>  | <b>--</b>  | <b>--</b>    | <b>--</b>    | <b>--</b>    | <b>--</b>    | <b>--</b>    | <b>--</b>    | <b>--</b>    |
| Conciliación                                 | --             | --           | --           | --           | --           | --           | --           | --           | --           | --         | --         | --           | --           | --           | --           | --           | --           | --           |
| Reparación del daño                          | --             | --           | --           | --           | --           | --           | --           | --           | --           | --         | --         | --           | --           | --           | --           | --           | --           | --           |
| <b>TOTAL</b>                                 | <b>1.125</b>   | <b>1.109</b> | <b>1.650</b> | <b>1.797</b> | <b>2.243</b> | <b>2.072</b> | <b>1.993</b> | <b>1.916</b> | <b>1.922</b> | <b>952</b> | <b>980</b> | <b>1.393</b> | <b>1.565</b> | <b>2.040</b> | <b>1.865</b> | <b>1.829</b> | <b>1.790</b> | <b>1.794</b> |

### Evolución del número de medidas 2005- 2013





## DISTRIBUCIÓN POR SEXO EN 2013

■ Varones ■ Mujeres

### MEDIDAS NOTIFICADAS

|  |            |           |
|--|------------|-----------|
| MEDIDAS PREVISTAS EN EL ART. 7 (LRPM)      | 1595       | 230       |
| Internamiento en Régimen cerrado           | 25         | 3         |
| Internamiento en Régimen semiabierto       | 215        | 22        |
| Internamiento en Régimen abierto           | 34         | 4         |
| <b>INTERNAMIENTO</b>                       | <b>274</b> | <b>29</b> |
| Internamiento terapéutico                  | 6          | 0         |
| Tratamiento Ambulatorio                    | 1          | 0         |
| Asistencia a Centro de Día                 | 0          | 0         |
| Permanencia de fin de semana               | 56         | 7         |
| Libertad vigilada                          | 693        | 104       |
| Prohibición de aprox. o com.con la víctima |            |           |
| Convivencia con otra persona               | 28         | 10        |
| Perstaciones en beneficio de la comunidad  | 324        | 48        |
| Realización de tareas socioeducativas      | 213        | 32        |
| Amonestación                               |            |           |
| Privación del permiso de conducir          |            |           |
| Inhabilitación absoluta                    |            |           |
| <b>MEDIDAS CAUTELARES</b>                  | <b>87</b>  | <b>10</b> |
| Internamiento en centros de menores        | 55         | 6         |
| Otras medidas                              | 32         | 4         |
| <b>MEDIACIÓN EXTRAJUDICIAL</b>             |            |           |
| Conciliación                               |            |           |
| Reparación del daño                        |            |           |

### MEDIDAS EJECUTADAS

|  |            |           |
|--|------------|-----------|
| MEDIDAS PREVISTAS EN EL ART. 7 (LRPM)      | 1497       | 200       |
| Internamiento en Régimen cerrado           | 25         | 3         |
| Internamiento en Régimen semiabierto       | 196        | 21        |
| Internamiento en Régimen abierto           | 34         | 4         |
| <b>INTERNAMIENTO</b>                       | <b>255</b> | <b>28</b> |
| Internamiento terapéutico                  | 6          | 0         |
| Tratamiento Ambulatorio                    | 1          | 0         |
| Asistencia a Centro de Día                 | 0          | 0         |
| Permanencia de fin de semana               | 54         | 6         |
| Libertad vigilada                          | 657        | 92        |
| Prohibición de aprox. o com.con la víctima |            |           |
| Convivencia con otra persona               | 28         | 10        |
| Perstaciones en beneficio de la comunidad  | 295        | 37        |
| Realización de tareas socioeducativas      | 201        | 27        |
| Amonestación                               |            |           |
| Privación del permiso de conducir          |            |           |
| Inhabilitación absoluta                    |            |           |
| <b>MEDIDAS CAUTELARES</b>                  | <b>87</b>  | <b>10</b> |
| Internamiento en centros de menores        | 55         | 6         |
| Otras medidas                              | 32         | 4         |
| <b>MEDIACIÓN EXTRAJUDICIAL</b>             |            |           |
| Conciliación                               |            |           |
| Reparación del daño                        |            |           |



## DISTRIBUCIÓN POR EDAD EN 2013

■ 14-15 ■ 16-17 ■ 18-21

### MEDIDAS NOTIFICADAS

|  |           |            |            |
|--|-----------|------------|------------|
| MEDIDAS PREVISTAS EN EL ART. 7...          | 185       | 823        | 817        |
| Internamiento en Régimen cerrado           | 4         | 12         | 12         |
| Internamiento en Régimen semiabierto       | 22        | 107        | 108        |
| Internamiento en Régimen abierto           | 5         | 21         | 12         |
| <b>INTERNAMIENTO</b>                       | <b>31</b> | <b>140</b> | <b>132</b> |
| Internamiento terapéutico                  | 1         | 3          | 2          |
| Tratamiento Ambulatorio                    | 0         | 1          | 0          |
| Asistencia a Centro de Día                 | 0         |            |            |
| Permanencia de fin de semana               | 7         | 26         | 30         |
| Libertad vigilada                          | 80        | 351        | 366        |
| Prohibición de aprox. o com.con la víctima |           |            |            |
| Convivencia con otra persona               | 5         | 30         | 3          |
| Perstaciones en beneficio de la comunidad  | 37        | 164        | 171        |
| Realización de tareas socioeducativas      | 24        | 108        | 113        |
| Amonestación                               |           |            |            |
| Privación del permiso de conducir          |           |            |            |
| Inhabilitación absoluta                    |           |            |            |
| <b>MEDIDAS CAUTELARES</b>                  | <b>12</b> | <b>73</b>  | <b>12</b>  |
| Internamiento en centros de menores        | 8         | 43         | 10         |
| Otras medidas                              | 4         | 30         | 2          |
| <b>MEDIACIÓN EXTRAJUDICIAL</b>             |           |            |            |
| Conciliación                               |           |            |            |
| Reparación del daño                        |           |            |            |

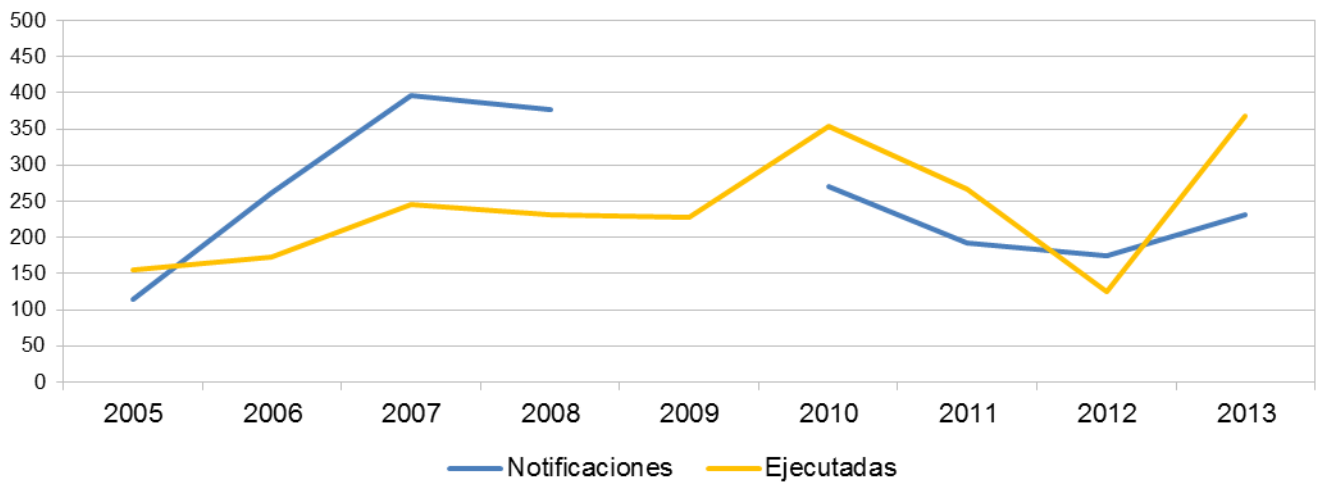
### MEDIDAS EJECUTADAS

|  |           |            |            |
|--|-----------|------------|------------|
| MEDIDAS PREVISTAS EN EL ART. 7...          | 159       | 767        | 771        |
| Internamiento en Régimen cerrado           | 4         | 12         | 12         |
| Internamiento en Régimen semiabierto       | 22        | 95         | 100        |
| Internamiento en Régimen abierto           | 5         | 21         | 12         |
| <b>INTERNAMIENTO</b>                       | <b>31</b> | <b>128</b> | <b>124</b> |
| Internamiento terapéutico                  | 1         | 3          | 2          |
| Tratamiento Ambulatorio                    | 0         | 1          | 0          |
| Asistencia a Centro de Día                 | 0         |            |            |
| Permanencia de fin de semana               | 7         | 25         | 28         |
| Libertad vigilada                          | 70        | 325        | 354        |
| Prohibición de aprox. o com.con la víctima |           |            |            |
| Convivencia con otra persona               | 5         | 30         | 3          |
| Perstaciones en beneficio de la comunidad  | 25        | 152        | 155        |
| Realización de tareas socioeducativas      | 20        | 103        | 105        |
| Amonestación                               |           |            |            |
| Privación del permiso de conducir          |           |            |            |
| Inhabilitación absoluta                    |           |            |            |
| <b>MEDIDAS CAUTELARES</b>                  | <b>12</b> | <b>73</b>  | <b>12</b>  |
| Internamiento en centros de menores        | 8         | 43         | 10         |
| Otras medidas                              | 4         | 30         | 2          |
| <b>MEDIACIÓN EXTRAJUDICIAL</b>             |           |            |            |
| Conciliación                               |           |            |            |
| Reparación del daño                        |           |            |            |



|  | NOTIFICACIONES |            |            |            |      |            |            |            |            | EJECUTADAS |            |            |            |            |            |            |            |            |
|--|----------------|------------|------------|------------|------|------------|------------|------------|------------|------------|------------|------------|------------|------------|------------|------------|------------|------------|
|  | 2005           | 2006       | 2007       | 2008       | 2009 | 2010       | 2011       | 2012       | 2013       | 2005       | 2006       | 2007       | 2008       | 2009       | 2010       | 2011       | 2012       | 2013       |
| <b>MEDIDAS PREVISTAS EN EL ART. 7 (LRPM)</b> | <b>114</b>     | <b>254</b> | <b>386</b> | <b>370</b> | --   | <b>263</b> | <b>187</b> | <b>170</b> | <b>229</b> | <b>153</b> | <b>166</b> | <b>234</b> | <b>224</b> | <b>216</b> | <b>343</b> | <b>261</b> | <b>121</b> | <b>356</b> |
| Internamiento en régimen cerrado             | 1              | 3          | 10         | 11         | --   | 2          | --         | 1          | 1          | 3          | 3          | 8          | 0          | 4          | 5          | --         | 5          | 3          |
| Internamiento en régimen semiabierto         | 16             | 12         | 23         | 18         | --   | 24         | 13         | 26         | 29         | 23         | 17         | 21         | 0          | 21         | 23         | 23         | 15         | 35         |
| Internamiento en régimen abierto             | 0              | 0          | 1          | 1          | --   | 0          | --         | 0          | 0          | 0          | 0          | 1          | 0          | 1          | 1          | --         | 0          | 0          |
| <b>INTERNA MIENTO</b>                        | <b>17</b>      | <b>15</b>  | <b>34</b>  | <b>30</b>  | --   | <b>26</b>  | <b>13</b>  | <b>27</b>  | <b>30</b>  | <b>26</b>  | <b>20</b>  | <b>30</b>  | <b>0</b>   | <b>26</b>  | <b>29</b>  | <b>23</b>  | <b>20</b>  | <b>38</b>  |
| Internamiento terapéutico                    | 1              | 0          | 1          | 1          | --   | 2          | 5          | 1          | 0          | 0          | 1          | 1          | 0          | 2          | 3          | 8          | 1          | 1          |
| Tratamiento ambulatorio                      | 1              | 5          | 7          | 3          | --   | 4          | --         | 2          | 2          | 2          | 5          | 5          | 3          | 5          | 6          | --         | 5          | 4          |
| Asistencia a centro de día                   | 1              | 0          | 1          | 0          | --   | 0          | --         | 0          | --         | 1          | 0          | 1          | 0          | 0          | 0          | --         | 0          | --         |
| Permanencia de fin de semana                 | 27             | 53         | 47         | 33         | --   | 21         | 19         | 5          | 25         | 27         | 22         | 17         | 33         | 22         | 22         | 21         | 1          | 14         |
| Libertad vigilada                            | 42             | 81         | 135        | 115        | --   | 90         | 83         | 81         | 54         | 64         | 63         | 91         | 85         | 80         | 146        | 130        | 67         | 159        |
| Prohibición aprox. o comunicar con víctima   | --             | 2          | --         | 0          | --   | 0          | --         | 0          | --         | --         | 2          | --         | 0          | --         | 0          | --         | 0          | --         |
| Conviv. con persona, familia o grupo educ.   | 0              | 0          | --         | 0          | --   | 0          | 1          | 0          | --         | 0          | 0          | --         | 0          | 0          | 0          | 1          | 0          | --         |
| Prestaciones en beneficio de la comunidad    | 23             | 80         | 125        | 131        | --   | 68         | 40         | 28         | 69         | 27         | 43         | 76         | 73         | 49         | 56         | 41         | 10         | 76         |
| Realización de tareas socioeducativas        | 2              | 18         | 36         | 57         | --   | 52         | 26         | 26         | 49         | 6          | 10         | 13         | 30         | 32         | 81         | 37         | 17         | 64         |
| Amonestación                                 | --             | --         | --         | 0          | --   | 0          | --         | 0          | --         | --         | --         | --         | 0          | --         | 0          | --         | 0          | --         |
| Privación del permiso de conducir            | --             | --         | --         | 0          | --   | 0          | --         | 0          | --         | --         | --         | --         | 0          | --         | 0          | --         | 0          | --         |
| Inhabilitación absoluta                      | --             | --         | --         | 0          | --   | 0          | --         | 0          | --         | --         | --         | --         | 0          | --         | 0          | --         | 0          | --         |
| <b>MEDIDAS CAUTELARES</b>                    | <b>0</b>       | <b>7</b>   | <b>11</b>  | <b>7</b>   | --   | <b>8</b>   | <b>5</b>   | <b>4</b>   | <b>3</b>   | <b>3</b>   | <b>7</b>   | <b>11</b>  | <b>7</b>   | <b>12</b>  | <b>11</b>  | <b>5</b>   | <b>4</b>   | <b>12</b>  |
| Internamiento en centros de menores          | --             | 7          | 9          | 4          | --   | 4          | 5          | 2          | 1          | 3          | 7          | 9          | 4          | 9          | 4          | 5          | 2          | 7          |
| Otras medidas                                | --             | --         | 2          | 3          | --   | 4          | --         | 2          | 2          | --         | --         | 2          | 3          | 3          | 7          | --         | 2          | 5          |
| <b>MEDIACIÓN EXTRAJUDICIAL</b>               | <b>--</b>      | <b>--</b>  | <b>--</b>  | <b>0</b>   | --   | <b>0</b>   | --         | <b>0</b>   | <b>--</b>  | <b>--</b>  | <b>--</b>  | <b>--</b>  | <b>0</b>   | <b>--</b>  | <b>0</b>   | <b>--</b>  | <b>0</b>   | <b>--</b>  |
| Conciliación                                 | --             | --         | --         | 0          | --   | 0          | --         | 0          | --         | --         | --         | --         | 0          | --         | 0          | --         | 0          | --         |
| Reparación del daño                          | --             | --         | --         | 0          | --   | 0          | --         | 0          | --         | --         | --         | --         | 0          | --         | 0          | --         | 0          | --         |
| <b>TOTAL</b>                                 | <b>114</b>     | <b>261</b> | <b>397</b> | <b>377</b> | --   | <b>271</b> | <b>192</b> | <b>174</b> | <b>232</b> | <b>156</b> | <b>173</b> | <b>245</b> | <b>231</b> | <b>228</b> | <b>354</b> | <b>266</b> | <b>125</b> | <b>368</b> |

Evolución del número de medidas 2005- 2013

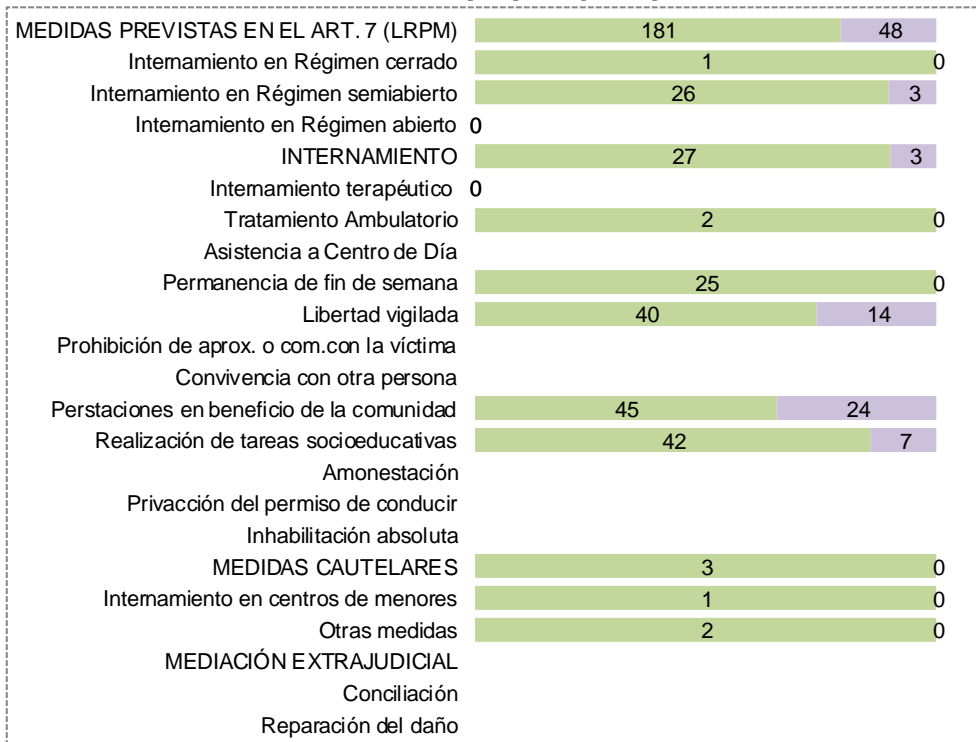




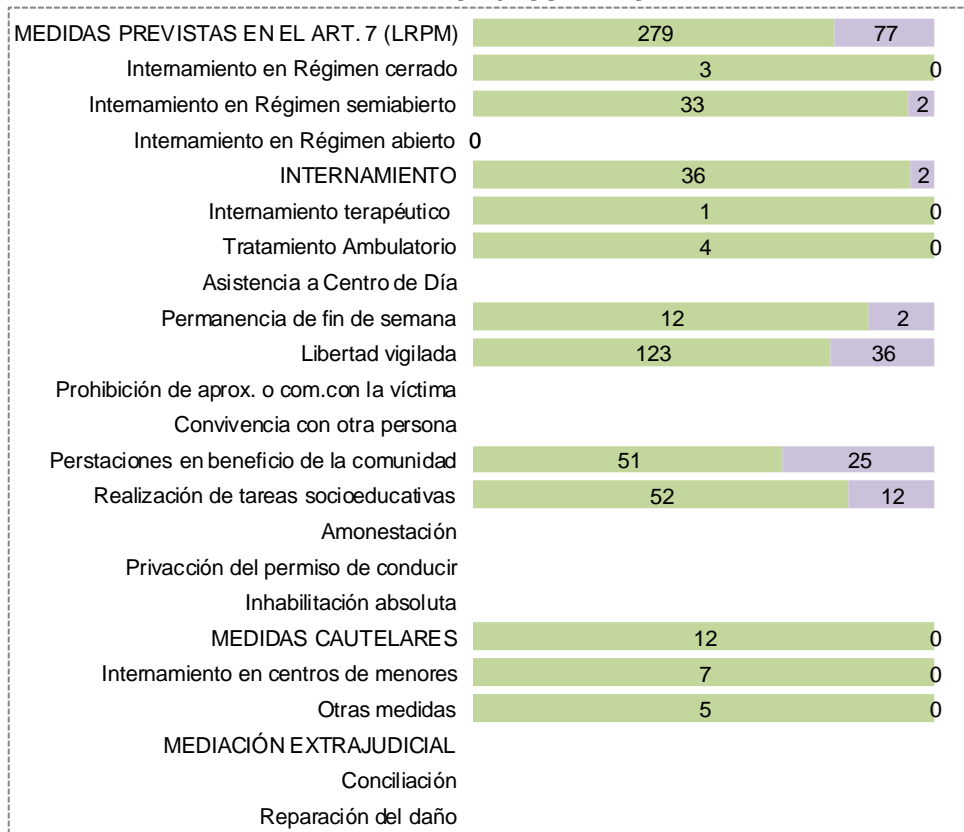
## DISTRIBUCIÓN POR SEXO EN 2013

■ Varones ■ Mujeres

### MEDIDAS NOTIFICADAS



### MEDIDAS EJECUTADAS





## DISTRIBUCIÓN POR EDAD EN 2013


■ 14-15 ■ 16-17 ■ 18-21

### MEDIDAS NOTIFICADAS

|  |    |     |    |
|--|----|-----|----|
| MEDIDAS PREVISTAS EN EL ART. 7...          | 31 | 147 | 51 |
| Internamiento en Régimen cerrado           | 0  | 1   | 0  |
| Internamiento en Régimen semiabierto       | 4  | 17  | 8  |
| Internamiento en Régimen abierto           | 0  |     |    |
| INTERNAMIENTO                              | 4  | 18  | 8  |
| Internamiento terapéutico                  | 0  |     |    |
| Tratamiento Ambulatorio                    | 0  | 1   | 1  |
| Asistencia a Centro de Día                 |    |     |    |
| Permanencia de fin de semana               | 0  | 25  | 0  |
| Libertad vigilada                          | 4  | 33  | 17 |
| Prohibición de aprox. o com.con la víctima |    |     |    |
| Convivencia con otra persona               |    |     |    |
| Perstaciones en beneficio de la comunidad  | 14 | 41  | 14 |
| Realización de tareas socioeducativas      | 9  | 29  | 11 |
| Amonestación                               |    |     |    |
| Privación del permiso de conducir          |    |     |    |
| Inhabilitación absoluta                    |    |     |    |
| MEDIDAS CAUTELARES                         | 0  | 3   | 0  |
| Internamiento en centros de menores        | 0  | 1   | 0  |
| Otras medidas                              | 0  | 2   | 0  |
| MEDIACIÓN EXTRAJUDICIAL                    |    |     |    |
| Conciliación                               |    |     |    |
| Reparación del daño                        |    |     |    |

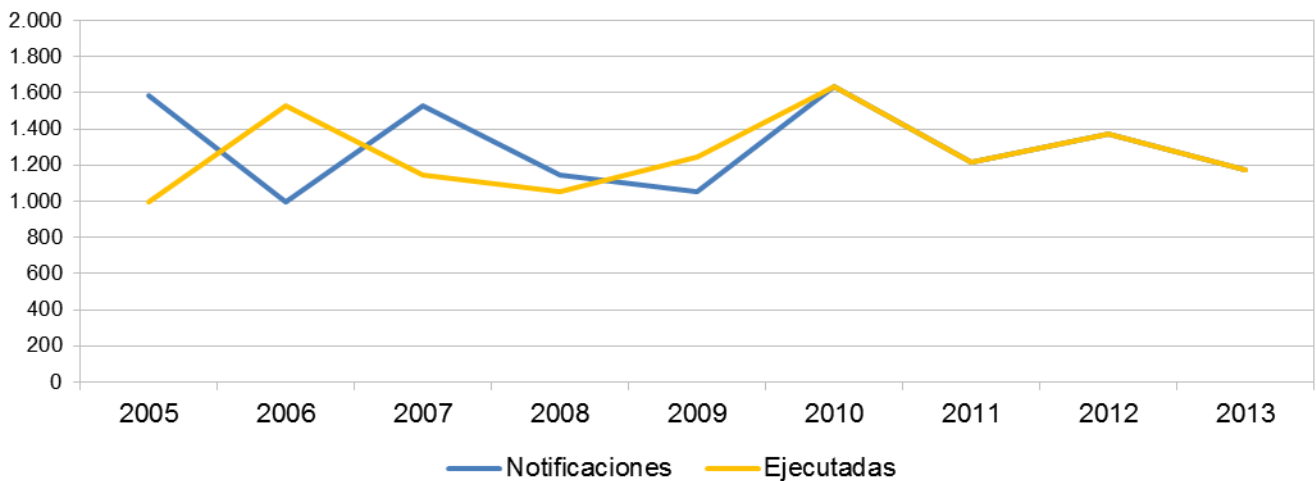
### MEDIDAS EJECUTADAS

|  |   |     |     |
|--|---|-----|-----|
| MEDIDAS PREVISTAS EN EL ART. 7..4          | 4 | 156 | 196 |
| Internamiento en Régimen cerrado           | 0 | 1   | 2   |
| Internamiento en Régimen semiabierto       | 0 | 16  | 19  |
| Internamiento en Régimen abierto           | 0 |     |     |
| INTERNAMIENTO                              | 0 | 17  | 21  |
| Internamiento terapéutico                  | 0 | 1   |     |
| Tratamiento Ambulatorio                    | 0 | 4   |     |
| Asistencia a Centro de Día                 |   |     |     |
| Permanencia de fin de semana               | 0 | 8   | 6   |
| Libertad vigilada                          | 2 | 59  | 98  |
| Prohibición de aprox. o com.con la víctima |   |     |     |
| Convivencia con otra persona               |   |     |     |
| Perstaciones en beneficio de la comunidad  | 0 | 43  | 33  |
| Realización de tareas socioeducativas      | 2 | 29  | 33  |
| Amonestación                               |   |     |     |
| Privación del permiso de conducir          |   |     |     |
| Inhabilitación absoluta                    |   |     |     |
| MEDIDAS CAUTELARES                         | 0 | 11  | 1   |
| Internamiento en centros de menores        | 0 | 6   | 1   |
| Otras medidas                              | 0 | 5   | 0   |
| MEDIACIÓN EXTRAJUDICIAL                    |   |     |     |
| Conciliación                               |   |     |     |
| Reparación del daño                        |   |     |     |



|  | NOTIFICACIONES |            |              |              |              |              |              |              |              | EJECUTADAS |              |              |              |              |              |              |              |           |
|--|----------------|------------|--------------|--------------|--------------|--------------|--------------|--------------|--------------|------------|--------------|--------------|--------------|--------------|--------------|--------------|--------------|-----------|
|  | 2005           | 2006       | 2007         | 2008         | 2009         | 2010         | 2011         | 2012         | 2013         | 2005       | 2006         | 2007         | 2008         | 2009         | 2010         | 2011         | 2012         | 2013      |
| MEDIDAS PREVISTAS EN EL ART. 7 (LRFM)      | 993            | 1.060      | 1.079        | 979          | 1.142        | 1.204        | 1.122        | 912          | 765          | 993        | 1.060        | 1.079        | 979          | 1.142        | 1.204        | 1.122        | 912          | --        |
| Internamiento en régimen cerrado           | 3              | 6          | 2            | 3            | 13           | 13           | 8            | 7            | 6            | 3          | 6            | 2            | 3            | 13           | 13           | 8            | 7            | --        |
| Internamiento en régimen semiabierto       | 61             | 138        | 117          | 69           | 90           | 161          | 144          | 93           | 78           | 61         | 138          | 117          | 69           | 90           | 161          | 144          | 93           | --        |
| Internamiento en régimen abierto           | 9              | 4          | 6            | 8            | 7            | 9            | 6            | 9            | 6            | 9          | 4            | 6            | 8            | 7            | 9            | 6            | 9            | --        |
| INTERNAMIENTO                              | 73             | 148        | 125          | 80           | 110          | 183          | 158          | 109          | 90           | 73         | 148          | 125          | 80           | 110          | 183          | 158          | 109          | --        |
| Internamiento terapéutico                  | 10             | 8          | 10           | 13           | 9            | 26           | 7            | 11           | 14           | 10         | 8            | 10           | 13           | 9            | 26           | 7            | 11           | --        |
| Tratamiento ambulatorio                    | 33             | 16         | 10           | 8            | 22           | 10           | 13           | 8            | 5            | 33         | 16           | 10           | 8            | 22           | 10           | 13           | 8            | --        |
| Asistencia a centro de día                 | 12             | 6          | 27           | 19           | 34           | 26           | 37           | 29           | 37           | 12         | 6            | 27           | 19           | 34           | 26           | 37           | 29           | --        |
| Permanencia de fin de semana               | 66             | 148        | 129          | 102          | 152          | 128          | 102          | 121          | 76           | 66         | 148          | 129          | 102          | 152          | 128          | 102          | 121          | --        |
| Libertad vigilada                          | 200            | 190        | 187          | 295          | 313          | 327          | 376          | 297          | 241          | 200        | 190          | 187          | 295          | 313          | 327          | 376          | 297          | --        |
| Prohibición aprox. o comunicar con víctima | --             | 0          | 0            | --           | --           | --           | --           | --           | --           | --         | 0            | 0            | --           | --           | --           | --           | --           | --        |
| Conviv. con persona, familia o grupo educ. | 4              | 3          | 6            | 6            | 5            | 11           | 7            | 7            | 4            | 4          | 3            | 6            | 6            | 5            | 11           | 7            | 7            | --        |
| Prestaciones en beneficio de la comunidad  | 501            | 468        | 444          | 299          | 311          | 347          | 285          | 229          | 182          | 501        | 468          | 444          | 299          | 311          | 347          | 285          | 229          | --        |
| Realización de tareas socioeducativas      | 94             | 73         | 141          | 157          | 186          | 146          | 137          | 101          | 116          | 94         | 73           | 141          | 157          | 186          | 146          | 137          | 101          | --        |
| Amonestación                               | --             | 0          | --           | --           | --           | --           | --           | --           | --           | --         | 0            | --           | --           | --           | --           | --           | --           | --        |
| Privación del permiso de conducir          | --             | 0          | --           | --           | --           | --           | --           | --           | --           | --         | 0            | --           | --           | --           | --           | --           | --           | --        |
| Inhabilitación absoluta                    | --             | 0          | --           | --           | --           | --           | --           | --           | --           | --         | 0            | --           | --           | --           | --           | --           | --           | --        |
| MEDIDAS CAUTELARES                         | 0              | 48         | 67           | 73           | 99           | 102          | 95           | 78           | 31           | 0          | 48           | 67           | 73           | 99           | 102          | 95           | 78           | --        |
| Internamiento en centros de menores        | --             | 30         | 34           | 38           | 66           | 59           | 52           | 41           | 18           | --         | 30           | 34           | 38           | 66           | 59           | 52           | 41           | --        |
| Otras medidas                              | --             | 18         | 33           | 35           | 33           | 43           | 43           | 37           | 13           | --         | 18           | 33           | 35           | 33           | 43           | 43           | 37           | --        |
| MEDIACIÓN EXTRAJUDICIAL                    | 0              | 423        | --           | --           | --           | 329          | --           | 384          | 380          | 0          | 423          | --           | --           | --           | 329          | --           | 384          | --        |
| Conciliación                               | --             | 0          | --           | --           | --           | --           | --           | --           | --           | --         | 0            | --           | --           | --           | --           | --           | --           | --        |
| Reparación del daño                        | --             | 0          | --           | --           | --           | --           | --           | --           | --           | --         | 0            | --           | --           | --           | --           | --           | --           | --        |
| <b>TOTAL</b>                               | <b>1.586</b>   | <b>993</b> | <b>1.531</b> | <b>1.146</b> | <b>1.052</b> | <b>1.635</b> | <b>1.217</b> | <b>1.374</b> | <b>1.176</b> | <b>993</b> | <b>1.531</b> | <b>1.146</b> | <b>1.052</b> | <b>1.241</b> | <b>1.635</b> | <b>1.217</b> | <b>1.374</b> | <b>--</b> |

**Evolución del número de medidas 2005- 2013**

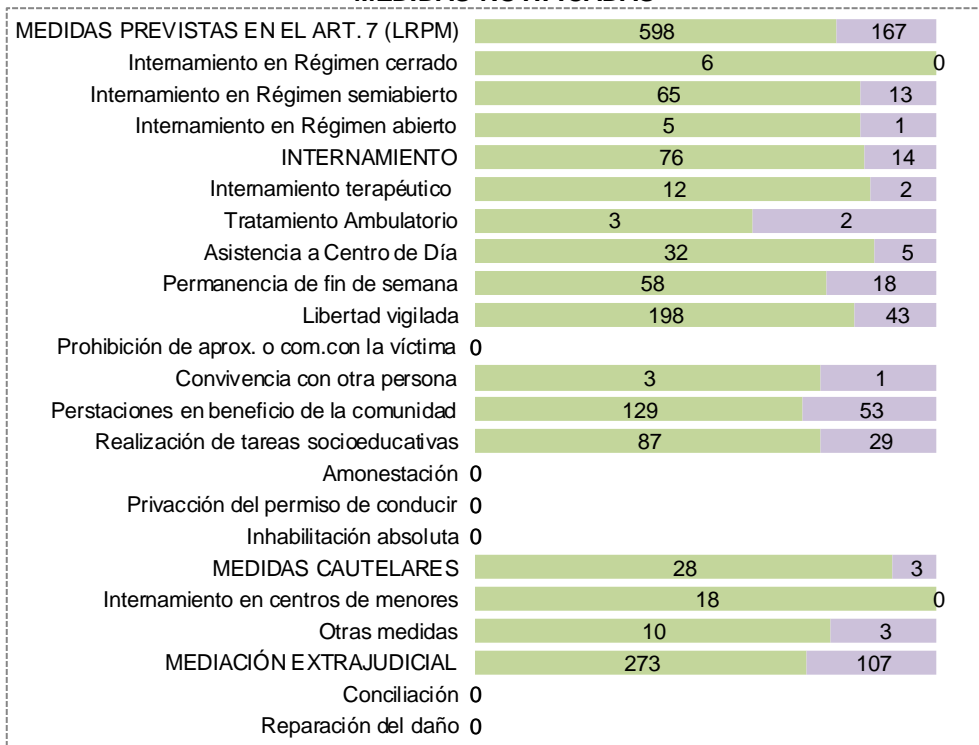




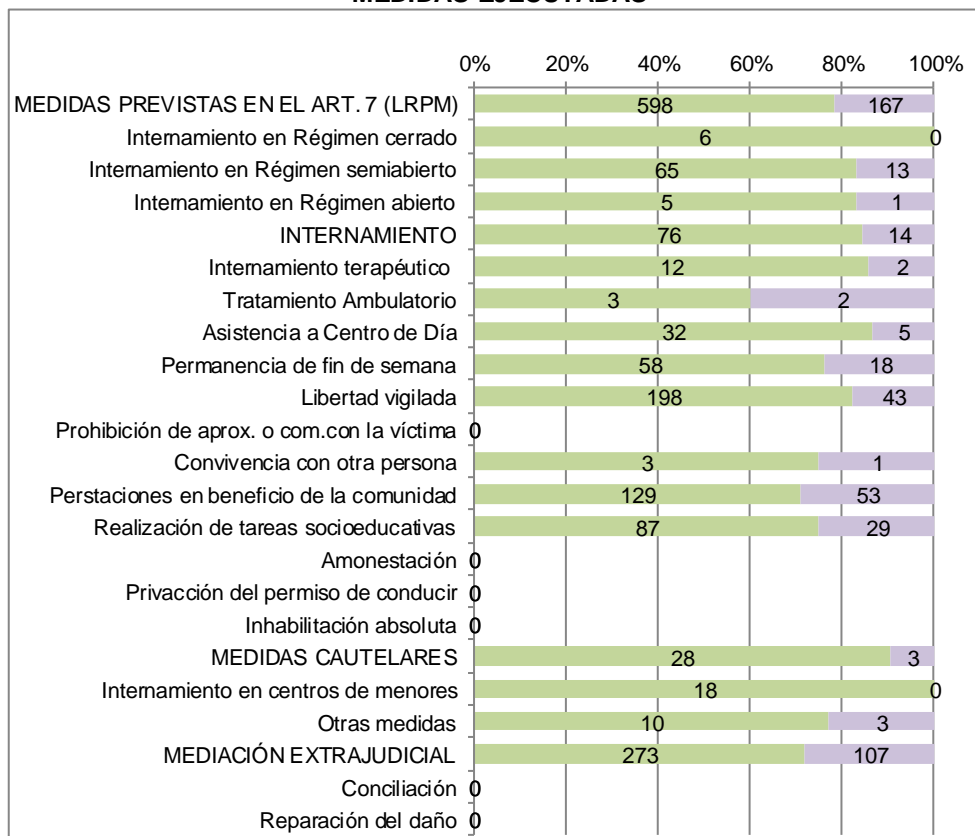
## DISTRIBUCIÓN POR SEXO EN 2013

■ Varones ■ Mujeres

### MEDIDAS NOTIFICADAS



### MEDIDAS EJECUTADAS

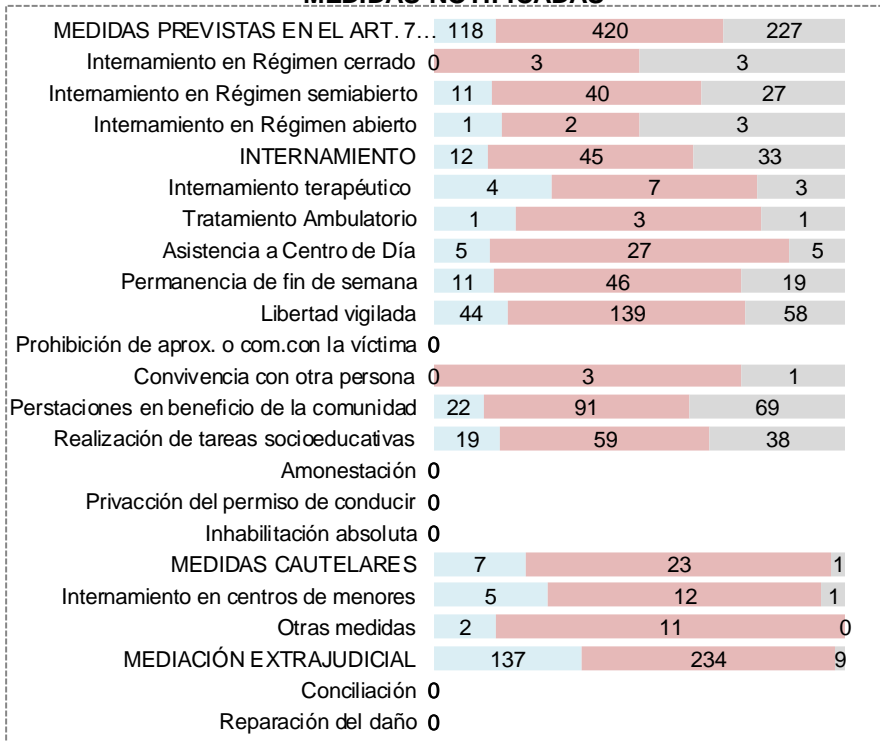




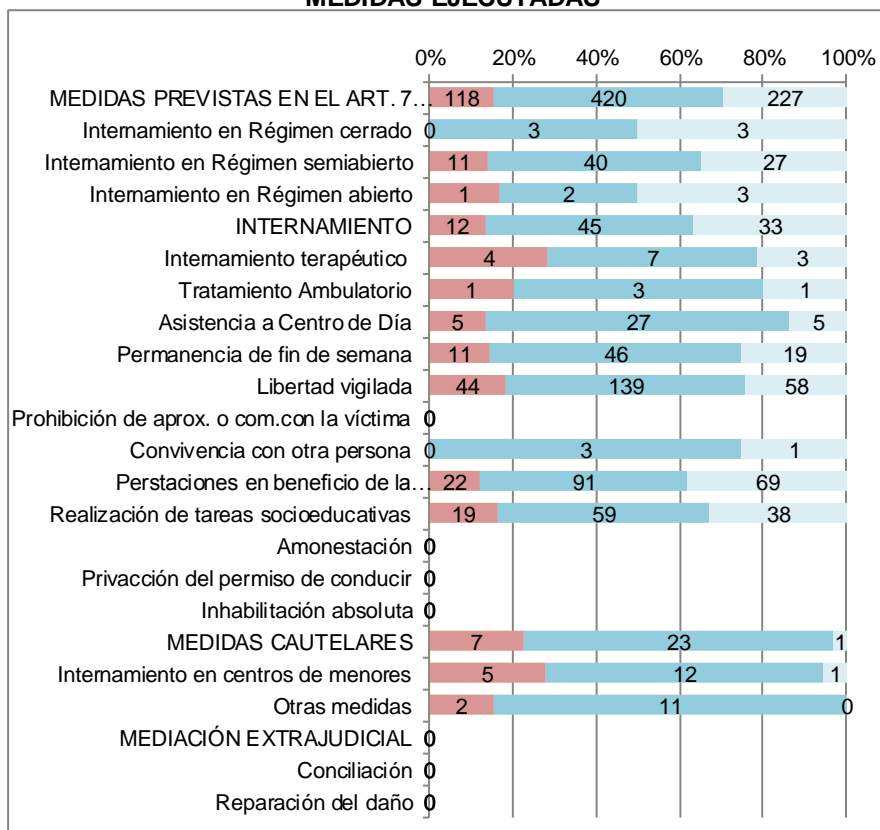
**DISTRIBUCIÓN POR EDAD EN 2013**

■ 14-15 ■ 16-17 ■ 18-21

**MEDIDAS NOTIFICADAS**



**MEDIDAS EJECUTADAS**

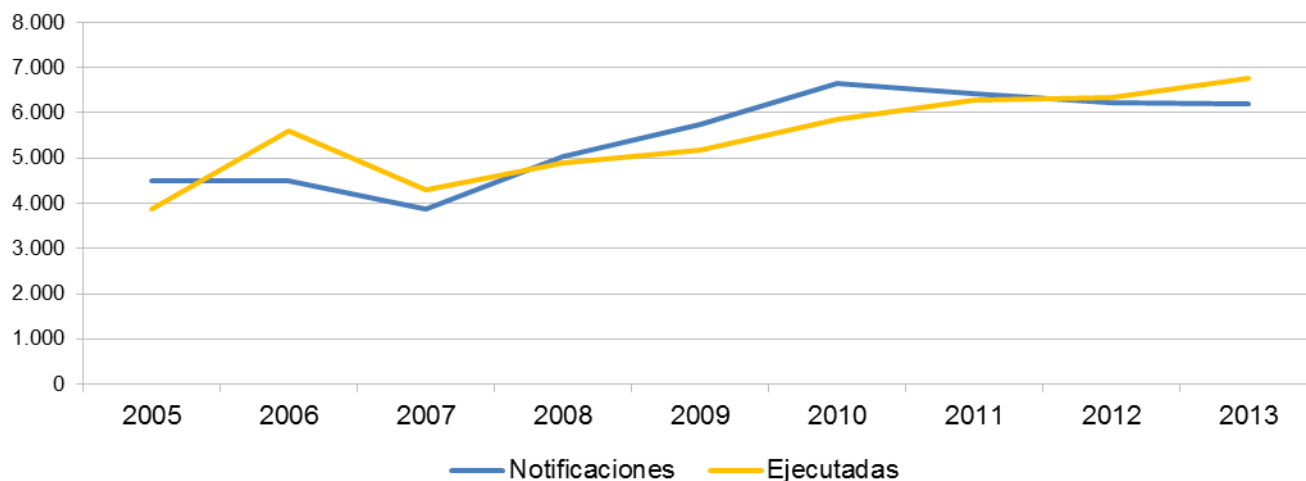






|  | NOTIFICACIONES |              |              |              |              |              |              |              |              | EJECUTADAS   |              |              |              |              |              |              |              |              |
|--|----------------|--------------|--------------|--------------|--------------|--------------|--------------|--------------|--------------|--------------|--------------|--------------|--------------|--------------|--------------|--------------|--------------|--------------|
|  | 2005           | 2006         | 2007         | 2008         | 2009         | 2010         | 2011         | 2012         | 2013         | 2005         | 2006         | 2007         | 2008         | 2009         | 2010         | 2011         | 2012         | 2013         |
| <b>MEDIDAS PREVISTAS EN EL ART. 7 (LRFM)</b> | <b>4.047</b>   | <b>3.930</b> | <b>3.402</b> | <b>4.467</b> | <b>5.292</b> | <b>6.168</b> | <b>5.961</b> | <b>5.747</b> | <b>5.702</b> | <b>3.310</b> | <b>4.890</b> | <b>3.641</b> | <b>4.113</b> | <b>4.445</b> | <b>5.212</b> | <b>5.613</b> | <b>5.702</b> | <b>6.112</b> |
| Internamiento en régimen cerrado             | 106            | 75           | 116          | 124          | 102          | 92           | 80           | 75           | 57           | 121          | 156          | 117          | 119          | 109          | 76           | 93           | 94           | 106          |
| Internamiento en régimen semiaabierto        | 552            | 661          | 593          | 693          | 784          | 880          | 971          | 884          | 905          | 591          | 713          | 488          | 529          | 596          | 633          | 652          | 733          | 876          |
| Internamiento en régimen abierto             | 23             | 11           | 16           | 13           | 7            | 14           | 14           | 13           | 11           | 21           | 28           | 14           | 15           | 7            | 16           | 13           | 15           | 10           |
| <b>INTERNA MIENTO</b>                        | <b>681</b>     | <b>747</b>   | <b>725</b>   | <b>830</b>   | <b>893</b>   | <b>986</b>   | <b>1.065</b> | <b>972</b>   | <b>973</b>   | <b>733</b>   | <b>897</b>   | <b>619</b>   | <b>663</b>   | <b>712</b>   | <b>725</b>   | <b>758</b>   | <b>842</b>   | <b>992</b>   |
| Internamiento terapéutico                    | 83             | 80           | 24           | 99           | 111          | 124          | 97           | 84           | 81           | 99           | 121          | 46           | 109          | 121          | 141          | 122          | 103          | 133          |
| Tratamiento ambulatorio                      | 8              | 3            | 7            | 9            | 20           | 19           | 6            | 9            | 13           | 16           | 22           | 7            | 10           | 21           | 16           | 13           | 8            | 16           |
| Asistencia a centro de día                   | 10             | 3            | 7            | 9            | 3            | 6            | 4            | 0            | 3            | 5            | 8            | 6            | 9            | 11           | 3            | --           | 3            | 2            |
| Permanencia de fin de semana                 | 194            | 234          | 171          | 154          | 200          | 323          | 265          | 283          | 313          | 107          | 159          | 120          | 89           | 78           | 115          | 101          | 73           | 75           |
| Libertad vigilada                            | 2.013          | 1.904        | 1.639        | 2.213        | 2.543        | 2.908        | 2.731        | 2.474        | 2.447        | 1.722        | 2.692        | 2.053        | 2.301        | 2.451        | 2.858        | 3.022        | 2.821        | 2.868        |
| Prohibición aprox. o comunicar con víctima   | --             | --           | --           | 11           | --           | 15           | --           | 14           | 11           | --           | --           | --           | 6            | --           | 8            | --           | 0            | 16           |
| Conviv. con persona, familia o grupo educ.   | 20             | 14           | 36           | 54           | 62           | 83           | 77           | 90           | 92           | 24           | 20           | 35           | 63           | 82           | 96           | 100          | 124          | 147          |
| Prestaciones en beneficio de la comunidad    | 736            | 714          | 544          | 594          | 629          | 852          | 942          | 1.010        | 974          | 489          | 708          | 595          | 570          | 520          | 625          | 787          | 909          | 917          |
| Realización de tareas socioeducativas        | 302            | 231          | 249          | 494          | 831          | 852          | 768          | 811          | 795          | 115          | 263          | 160          | 293          | 449          | 625          | 705          | 819          | 946          |
| Amonestación                                 | --             | --           | --           | --           | --           | --           | --           | --           | --           | --           | --           | --           | --           | --           | --           | --           | --           | --           |
| Privación del permiso de conducir            | --             | --           | --           | --           | --           | --           | --           | --           | --           | --           | --           | --           | --           | --           | --           | --           | --           | --           |
| Inhabilitación absoluta                      | --             | --           | --           | --           | --           | --           | --           | --           | --           | --           | --           | --           | --           | --           | --           | --           | --           | --           |
| <b>MEDIDAS CAUTELARES</b>                    | <b>453</b>     | <b>553</b>   | <b>479</b>   | <b>555</b>   | <b>463</b>   | <b>473</b>   | <b>475</b>   | <b>467</b>   | <b>505</b>   | <b>549</b>   | <b>706</b>   | <b>643</b>   | <b>794</b>   | <b>720</b>   | <b>650</b>   | <b>660</b>   | <b>641</b>   | <b>664</b>   |
| Internamiento en centros de menores          | 281            | 318          | 276          | 301          | 265          | 274          | 287          | 276          | 304          | 331          | 344          | 360          | 422          | 384          | 370          | 391          | 391          | 392          |
| Otras medidas                                | 172            | 235          | 203          | 254          | 198          | 199          | 188          | 191          | 201          | 218          | 362          | 283          | 372          | 336          | 280          | 269          | 250          | 272          |
| <b>MEDIACIÓN EXTRAJUDICIAL</b>               | <b>--</b>      | <b>--</b>    | <b>--</b>    | <b>--</b>    | <b>--</b>    | <b>--</b>    | <b>--</b>    | <b>--</b>    | <b>--</b>    | <b>--</b>    | <b>--</b>    | <b>--</b>    | <b>--</b>    | <b>--</b>    | <b>--</b>    | <b>--</b>    | <b>--</b>    | <b>--</b>    |
| Conciliación                                 | --             | --           | --           | --           | --           | --           | --           | --           | --           | --           | --           | --           | --           | --           | --           | --           | --           | --           |
| Reparación del daño                          | --             | --           | --           | --           | --           | --           | --           | --           | --           | --           | --           | --           | --           | --           | --           | --           | --           | --           |
| <b>TOTAL</b>                                 | <b>4.500</b>   | <b>4.483</b> | <b>3.881</b> | <b>5.022</b> | <b>5.755</b> | <b>6.641</b> | <b>6.436</b> | <b>6.214</b> | <b>6.207</b> | <b>3.859</b> | <b>5.596</b> | <b>4.284</b> | <b>4.907</b> | <b>5.165</b> | <b>5.862</b> | <b>6.273</b> | <b>6.343</b> | <b>6.776</b> |

Evolución del número de medidas 2005- 2013





## DISTRIBUCIÓN POR SEXO EN 2013

■ Varones ■ Mujeres

### MEDIDAS NOTIFICADAS

|  |      |     |
|--|------|-----|
| MEDIDAS PREVISTAS EN EL ART. 7 (LRPM)      | 4815 | 887 |
| Internamiento en Régimen cerrado           | 50   | 7   |
| Internamiento en Régimen semiabierto       | 814  | 91  |
| Internamiento en Régimen abierto           | 4    | 7   |
| INTERNAMIENTO                              | 868  | 105 |
| Internamiento terapéutico                  | 72   | 9   |
| Tratamiento Ambulatorio                    | 11   | 2   |
| Asistencia a Centro de Día                 | 3    | 0   |
| Permanencia de fin de semana               | 277  | 36  |
| Libertad vigilada                          | 2084 | 363 |
| Prohibición de aprox. o com.con la víctima | 9    | 2   |
| Convivencia con otra persona               | 52   | 40  |
| Perstaciones en beneficio de la comunidad  | 832  | 142 |
| Realización de tareas socioeducativas      | 607  | 188 |
| Amonestación                               |      |     |
| Privación del permiso de conducir          |      |     |
| Inhabilitación absoluta                    |      |     |
| MEDIDAS CAUTELARES                         | 421  | 84  |
| Internamiento en centros de menores        | 266  | 38  |
| Otras medidas                              | 155  | 46  |
| MEDIACIÓN EXTRAJUDICIAL                    |      |     |
| Conciliación                               |      |     |
| Reparación del daño                        |      |     |

### MEDIDAS EJECUTADAS

|  |      |      |
|--|------|------|
| MEDIDAS PREVISTAS EN EL ART. 7 (LRPM)      | 5098 | 1014 |
| Internamiento en Régimen cerrado           | 97   | 9    |
| Internamiento en Régimen semiabierto       | 779  | 97   |
| Internamiento en Régimen abierto           | 8    | 2    |
| INTERNAMIENTO                              | 884  | 108  |
| Internamiento terapéutico                  | 114  | 19   |
| Tratamiento Ambulatorio                    | 14   | 2    |
| Asistencia a Centro de Día                 | 2    | 0    |
| Permanencia de fin de semana               | 69   | 6    |
| Libertad vigilada                          | 2390 | 478  |
| Prohibición de aprox. o com.con la víctima | 14   | 2    |
| Convivencia con otra persona               | 94   | 53   |
| Perstaciones en beneficio de la comunidad  | 781  | 136  |
| Realización de tareas socioeducativas      | 736  | 210  |
| Amonestación                               |      |      |
| Privación del permiso de conducir          |      |      |
| Inhabilitación absoluta                    |      |      |
| MEDIDAS CAUTELARES                         | 555  | 109  |
| Internamiento en centros de menores        | 345  | 47   |
| Otras medidas                              | 210  | 62   |
| MEDIACIÓN EXTRAJUDICIAL                    |      |      |
| Conciliación                               |      |      |
| Reparación del daño                        |      |      |



## DISTRIBUCIÓN POR EDAD EN 2013

■ 14-15 ■ 16-17 ■ 18-21

### MEDIDAS NOTIFICADAS

| MEDIDAS PREVISTAS EN EL ART. 7.            | 14-15 | 16-17 | 18-21 |
|--|-------|-------|-------|
| MEDIDAS PREVISTAS EN EL ART. 7.            | 406   | 2680  | 2616  |
| Internamiento en Régimen cerrado           | 3     | 28    | 26    |
| Internamiento en Régimen semiabierto       | 63    | 446   | 396   |
| Internamiento en Régimen abierto           | 0     | 5     | 6     |
| INTERNAMIENTO                              | 66    | 479   | 428   |
| Internamiento terapéutico                  | 8     | 38    | 35    |
| Tratamiento Ambulatorio                    | 0     | 4     | 9     |
| Asistencia a Centro de Día                 | 1     | 1     | 1     |
| Permanencia de fin de semana               | 18    | 129   | 166   |
| Libertad vigilada                          | 199   | 1186  | 1062  |
| Prohibición de aprox. o com.con la víctima | 0     | 8     | 3     |
| Convivencia con otra persona               | 13    | 54    | 25    |
| Perstaciones en beneficio de la comunidad  | 54    | 411   | 509   |
| Realización de tareas socioeducativas      | 47    | 370   | 378   |
| Amonestación                               |       |       |       |
| Privación del permiso de conducir          |       |       |       |
| Inhabilitación absoluta                    |       |       |       |
| MEDIDAS CAUTELARES                         | 129   | 275   | 101   |
| Internamiento en centros de menores        | 55    | 178   | 71    |
| Otras medidas                              | 74    | 97    | 30    |
| MEDIACIÓN EXTRAJUDICIAL                    |       |       |       |
| Conciliación                               |       |       |       |
| Reparación del daño                        |       |       |       |

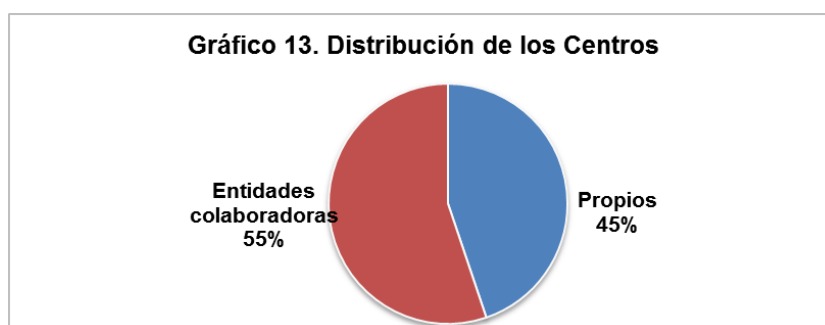
### MEDIDAS EJECUTADAS

| MEDIDAS PREVISTAS EN EL ART. 7.            | 14-15 | 16-17 | 18-21 |
|--|-------|-------|-------|
| MEDIDAS PREVISTAS EN EL ART. 7.            | 259   | 2261  | 3592  |
| Internamiento en Régimen cerrado           | 1     | 38    | 67    |
| Internamiento en Régimen semiabierto       | 57    | 366   | 453   |
| Internamiento en Régimen abierto           | 0     | 3     | 7     |
| INTERNAMIENTO                              | 58    | 407   | 527   |
| Internamiento terapéutico                  | 11    | 52    | 70    |
| Tratamiento Ambulatorio                    | 0     | 4     | 12    |
| Asistencia a Centro de Día                 | 0     | 1     | 1     |
| Permanencia de fin de semana               | 2     | 25    | 48    |
| Libertad vigilada                          | 106   | 1005  | 1757  |
| Prohibición de aprox. o com.con la víctima | 1     | 10    | 5     |
| Convivencia con otra persona               | 19    | 84    | 44    |
| Perstaciones en beneficio de la comunidad  | 29    | 346   | 542   |
| Realización de tareas socioeducativas      | 33    | 327   | 586   |
| Amonestación                               |       |       |       |
| Privación del permiso de conducir          |       |       |       |
| Inhabilitación absoluta                    |       |       |       |
| MEDIDAS CAUTELARES                         | 142   | 358   | 164   |
| Internamiento en centros de menores        | 58    | 224   | 110   |
| Otras medidas                              | 84    | 134   | 54    |
| MEDIACIÓN EXTRAJUDICIAL                    |       |       |       |
| Conciliación                               |       |       |       |
| Reparación del daño                        |       |       |       |

## 5.4 RECURSOS DISPONIBLES PARA LA ATENCIÓN DE LOS MENORES INFRACTORES: NÚMERO DE CENTROS Y EQUIPOS

En 2013, España contaba con 87 Centros de internamiento de menores. De estos, 39 son de la entidad pública y 48 pertenecen a una entidad colaboradora. Es decir que la proporción entre ambos es prácticamente la misma. Así, se dispone de 2,1 centros por cada 100 mil menores.

En cuanto a plazas en los Centros, se dispone de un total de 2.932, lo que equivale a 83,9 plazas por cada 100 mil menores. Las Comunidades con mayor disposición de plazas por cada 100 mil menores son: Melilla, Ceuta, Asturias, Valencia, Andalucía y Cantabria.



### C19. CENTROS COLABORADORES Y PLAZAS POR COMUNIDAD AUTÓNOMA

|                    | TOTAL     | Propios   | Entidad colaboradora | Nº total de plazas | Nº total centros / 100.000 menores | Nº total plazas / 100.000 menores |
|--------------------|-----------|-----------|----------------------|--------------------|------------------------------------|-----------------------------------|
| Andalucía          | 15        | 1         | 14                   | 766                | 2,1                                | 106,4                             |
| Aragón             | 2         | 1         | 1                    | 50                 | 2,1                                | 53,0                              |
| Asturias           | 1         | 1         | 0                    | 68                 | 1,6                                | 111,4                             |
| Baleares           | 4         | 3         | 1                    | 79                 | 4,8                                | 93,9                              |
| Canarias           | 2         | 2         | 0                    | 144                | 1,2                                | 84,8                              |
| Cantabria          | 4         | 0         | 4                    | 40                 | 10,5                               | 104,6                             |
| Castilla y León    | 8         | 2         | 6                    | 129                | 4,8                                | 76,8                              |
| Castilla La Mancha | 6         | 1         | 5                    | 113                | 3,5                                | 65,2                              |
| Cataluña           | 8         | 8         | 0                    | 307                | 1,5                                | 56,2                              |
| Ceuta              | 1         | 1         | 0                    | 24                 | 11,8                               | 283,3                             |
| Extremadura        | 1         | 1         | 0                    | 46                 | 1,1                                | 48,9                              |
| Galicia            | 6         | 4         | 2                    | 125                | 3,4                                | 71,3                              |
| Madrid             | 8         | 3         | 5                    | 329                | 1,7                                | 71,1                              |
| Melilla            | 1         | 1         | 0                    | 48                 | 11,0                               | 528,3                             |
| Murcia             | 2         | 1         | 1                    | 123                | 1,6                                | 96,8                              |
| Navarra            | 1         | 1         | 0                    | 20                 | 2,1                                | 41,6                              |
| Pais Vasco         | 7         | 1         | 6                    | 106                | 5,0                                | 76,3                              |
| La Rioja           | 1         | 1         | 0                    | --                 | 4,4                                | --                                |
| Valencia           | 9         | 6         | 3                    | 415                | 2,4                                | 110,6                             |
| <b>TOTAL</b>       | <b>87</b> | <b>39</b> | <b>48</b>            | <b>2932</b>        | <b>2,5</b>                         | <b>83,9</b>                       |

En comparación con 2012, se observa prácticamente la misma tasa de plazas (hay un leve aumento de 0,2 puntos). Las caídas más importantes de la tasa se producen en Melilla y Ceuta. Esto se debe al aumento de la población de 14 a 21 años en ambas Ciudades Autónomas (un aumento del 10% aproximadamente), ya que el número de centros y plazas se mantiene inalterado. La caída de la tasa de Aragón se debe a la disminución de plazas en el único Centro de la Comunidad, que pasan de 69 a 50. El aumento de la tasa en Baleares se debe al aumento de plazas en sus centros (pese a que el número de centros baja de 5 a 4).

Desde 2005 a 2013, casi todas las Comunidades han aumentado la tasa de plazas. Las Comunidades en las que se producen los crecimientos más importantes son: Melilla, Ceuta, Murcia, Cantabria y Baleares. Las tres únicas Comunidades donde se han producido descensos son Canarias, Aragón y Madrid.

#### C20. Nº TOTAL PLAZAS / 100.000 MENORES

|                    | 2005        | 2006        | 2007      | 2008        | 2009        | 2010      | 2011        | 2012        | 2013        | Diferencia<br>2005-2013 |
|--------------------|-------------|-------------|-----------|-------------|-------------|-----------|-------------|-------------|-------------|-------------------------|
| Andalucía          | 95,4        | 100,2       | 100,1     | 101,2       | 102,8       | 102,4     | 104,4       | 106,6       | 106,4       | 11,0                    |
| Aragón             | 71,7        | 72,9        | 71,7      | 71,2        | 71,4        | 72,8      | 73,5        | 74,3        | 53,0        | -18,7                   |
| Asturias           | 95,3        | 100,3       | 104,2     | 99,6        | 100,4       | 106,4     | 109,2       | 111,8       | 111,4       | 16,1                    |
| Baleares           | 43,1        | 58,1        | 56,7      | 60,3        | 60,5        | 79,4      | 80          | 80,6        | 93,9        | 50,8                    |
| Canarias           | 170,8       | 108         | 208,1     | 199         | 201,4       | --        | 122,8       | 82,9        | 84,8        | -86,0                   |
| Cantabria          | 51,3        | 64,8        | 65,7      | 67,2        | 98,6        | 101,1     | 103,8       | 105,6       | 104,6       | 53,3                    |
| Castilla y León    | 51          | 52,8        | 50,4      | 54,6        | 66,6        | 75,7      | 76,1        | 78          | 76,8        | 25,8                    |
| Castilla La Mancha | 40,4        | 54,2        | 58,9      | 58,2        | 63,8        | 68        | 70,6        | 66,7        | 65,2        | 24,8                    |
| Cataluña           | 35,7        | 40,1        | 49,1      | 52,2        | 52,8        | 52,8      | 53,3        | 53,4        | 56,2        | 20,5                    |
| Ceuta              | 203,4       | 207,4       | 207,8     | 234,3       | 366,5       | 277,7     | 306,6       | 312,6       | 283,3       | 79,9                    |
| Extremadura        | 36,7        | 37,3        | 41,8      | 54,3        | 55,6        | --        |             | 49,2        | 48,9        | 12,2                    |
| Galicia            | 65,4        | 51,2        | 52,7      | 46,9        | 48,6        | 56,5      | 60,4        | 66,1        | 71,3        | 5,9                     |
| Madrid             | 78,5        | 110,5       | 101,1     | 100,2       | 96,1        | 78,8      | 74,6        | 71,3        | 71,1        | -7,4                    |
| Melilla            | 389,9       | 396,8       | 395,7     | 392,7       | 391,5       | 235,8     | 247,7       | 584,7       | 528,3       | 138,4                   |
| Murcia             | 38,8        | 64,2        | 85,1      | 89          | 89,5        | 90,7      | 92,2        | 97,8        | 96,8        | 58,0                    |
| Navarra            | 22,1        | 22,4        | 22,4      | 22,1        | 22,0        | 22,1      | 21,9        | 43,7        | 41,6        | 19,5                    |
| País Vasco         | 47,2        | 49,1        | 56,7      | 57,7        | 64,0        | 76,2      | 78,9        | 78,5        | 76,3        | 29,1                    |
| La Rioja           | 80,1        | 81,2        | 80,3      | 80,4        | 81,0        | 86,7      | 83,6        | 85          | --          | --                      |
| Valencia           | 86,4        | 87,9        | 82,3      | 94          | 94,4        | 97,1      | 98,3        | 108,8       | 110,6       | 24,2                    |
| <b>TOTAL</b>       | <b>69,6</b> | <b>77,2</b> | <b>83</b> | <b>84,8</b> | <b>86,8</b> | <b>75</b> | <b>81,7</b> | <b>83,7</b> | <b>83,9</b> | <b>14,3</b>             |

En cuanto a los equipos de intervención en medio abierto, en 2013 se contaba con un total de 156 equipos, 10 menos que en 2012. De este total, el 27,6% (43 equipos) son propios de la entidad pública el 52,6% son de entidades privadas (82) y el restante 19,9 son públicos. Esto supone que existen 4,4 equipos de intervención en medio abierto por cada 100 mil menores (una reducción de 0,3 puntos en relación con 2012, cuando la tasa era de 4,7 equipos por cada 100 mil menores).

### C21. Nº DE EQUIPOS DE INTERVENCIÓN EN MEDIO ABIERTO

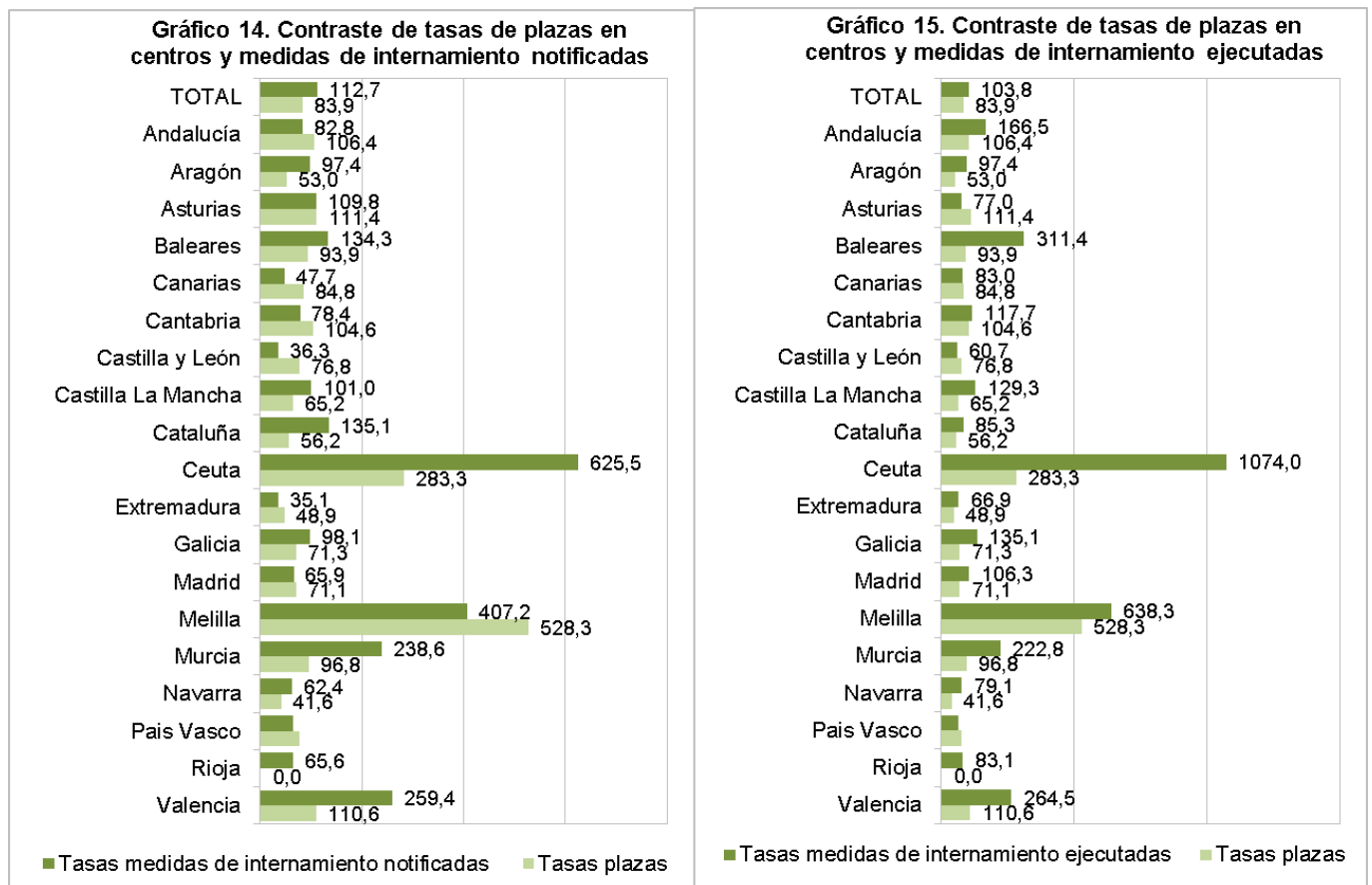
|                    | TOTAL      | Propios   | Privadas  | Públicas  | Nº Total /<br>100000 |
|--------------------|------------|-----------|-----------|-----------|----------------------|
| Andalucía          | 47         | 6         | 41        | 0         | 6,5                  |
| Aragón             | 3          | 3         | 0         | 0         | 3,2                  |
| Asturias           | 1          | 0         | 1         | 0         | 1,6                  |
| Baleares           | 5          | 5         | 0         | 0         | 5,9                  |
| Canarias           | 4          | 0         | 4         | 0         | 2,4                  |
| Cantabria          | 3          | 0         | 3         | 0         | 7,8                  |
| Castilla y León    | 16         | 7         | 5         | 4         | 9,5                  |
| Castilla La Mancha | 5          | 5         | 0         | 0         | 2,9                  |
| Cataluña           | 9          | 9         | 0         | 0         | 1,6                  |
| Ceuta              | 1          | 1         | 0         | 0         | 11,8                 |
| Extremadura        | 3          | 0         | 3         | 0         | 3,2                  |
| Galicia            | 5          | 1         | 4         | 0         | 2,9                  |
| Madrid             | 11         | 4         | 7         | 0         | 2,4                  |
| Melilla            | 1          | 1         | 0         | 0         | 11,0                 |
| Murcia             | 5          | 0         | 5         | 0         | 3,9                  |
| Navarra            | 0          | 0         | 0         | 0         | 0,0                  |
| Pais Vasco         | 6          | 0         | 6         | 0         | 4,3                  |
| La Rioja           | 1          | 1         | 0         | 0         | 4,4                  |
| Valencia           | 30         | 0         | 3         | 27        | 8,0                  |
| <b>TOTAL</b>       | <b>156</b> | <b>43</b> | <b>82</b> | <b>31</b> | <b>4,4</b>           |

Los gráficos que se presentan a continuación contienen:

- una comparación entre la tasa de menores con medidas de internamiento notificadas y la tasa de plazas disponibles en Centros de Internamiento en cada Comunidad Autónoma.
- una comparación entre la tasa de menores con medidas de internamiento ejecutadas y la tasa de plazas disponibles en Centros de Internamiento en cada Comunidad Autónoma.

El análisis de estos datos debe hacerse con cautela, pues se desconoce la duración de los internamientos, dato de enorme relevancia en la comparación o detección de posibles desigualdades en la oferta de plazas en centros de menores. Además, tal como ya se ha comentado con anterioridad, un mismo menor puede verse afectado por diversas medidas, por lo que no es fácil calcular el número de menores infractores.

Como se observa, la situación más compleja a la hora de afrontar el internamiento de los menores se da en Ceuta.



**ANEXO I: universos utilizados para el cálculo de las tasas**  
**Estimaciones de la población actual de 14 a 21 años. Población a 1 de enero 2014 con**  
**fecha de referencia 1 de julio 2013 (Censo de Población 2001-INE).**





**Cifras de población a 1 de enero de 2014. Resultados provisionales**  
**Resultados por comunidades y ciudades autónomas**

**Población residente por fecha, sexo y edad**

Unidades:Personas

|                         | Ambos sexos | Hombres | Mujeres |
|-------------------------|-------------|---------|---------|
| 1 de Julio de 2013      |             |         |         |
| Total Nacional          | 3517017     | 1807944 | 1709074 |
| 14 años                 | 433752      | 223404  | 210347  |
| 15 años                 | 428436      | 220761  | 207675  |
| 16 años                 | 427643      | 219589  | 208054  |
| 17 años                 | 425348      | 218861  | 206488  |
| 18 años                 | 428663      | 221080  | 207583  |
| 19 años                 | 441861      | 227477  | 214385  |
| 20 años                 | 460627      | 236187  | 224440  |
| 21 años                 | 470687      | 240585  | 230102  |
| Andalucía               |             |         |         |
| 14 años                 | 87537       | 45239   | 42298   |
| 15 años                 | 86556       | 44540   | 42016   |
| 16 años                 | 86351       | 44307   | 42044   |
| 17 años                 | 86540       | 44600   | 41940   |
| 18 años                 | 87852       | 45401   | 42451   |
| 19 años                 | 91440       | 47197   | 44243   |
| 20 años                 | 95965       | 49375   | 46590   |
| 21 años                 | 97935       | 50403   | 47532   |
| Aragón                  |             |         |         |
| 14 años                 | 11594       | 6050    | 5544    |
| 15 años                 | 11538       | 5999    | 5540    |
| 16 años                 | 11616       | 5974    | 5643    |
| 17 años                 | 11519       | 5935    | 5584    |
| 18 años                 | 11611       | 5951    | 5659    |
| 19 años                 | 11888       | 6099    | 5789    |
| 20 años                 | 12198       | 6216    | 5982    |
| 21 años                 | 12459       | 6264    | 6194    |
| Asturias, Principado de |             |         |         |
| 14 años                 | 7293        | 3770    | 3523    |
| 15 años                 | 7261        | 3729    | 3532    |
| 16 años                 | 7325        | 3759    | 3566    |
| 17 años                 | 7395        | 3781    | 3613    |
| 18 años                 | 7468        | 3799    | 3669    |
| 19 años                 | 7668        | 3926    | 3743    |
| 20 años                 | 8126        | 4181    | 3946    |
| 21 años                 | 8485        | 4324    | 4161    |
| Balears, Illes          |             |         |         |
| 14 años                 | 10457       | 5393    | 5064    |
| 15 años                 | 10278       | 5328    | 4950    |
| 16 años                 | 10201       | 5271    | 4931    |
| 17 años                 | 10166       | 5220    | 4946    |
| 18 años                 | 10220       | 5257    | 4963    |
| 19 años                 | 10391       | 5322    | 5069    |
| 20 años                 | 10922       | 5538    | 5384    |
| 21 años                 | 11496       | 5834    | 5662    |

**Cifras de población a 1 de enero de 2014. Resultados provisionales**  
**Resultados por comunidades y ciudades autónomas**

**Población residente por fecha, sexo y edad**

Unidades: Personas

|                      |       |       |       |
|----------------------|-------|-------|-------|
| Canarias             |       |       |       |
| 14 años              | 21193 | 10889 | 10304 |
| 15 años              | 20586 | 10350 | 10236 |
| 16 años              | 20636 | 10119 | 10517 |
| 17 años              | 20650 | 10390 | 10259 |
| 18 años              | 20609 | 10649 | 9960  |
| 19 años              | 21060 | 10847 | 10214 |
| 20 años              | 22194 | 11388 | 10806 |
| 21 años              | 22946 | 11753 | 11194 |
| Cantabria            |       |       |       |
| 14 años              | 4702  | 2422  | 2280  |
| 15 años              | 4617  | 2414  | 2203  |
| 16 años              | 4660  | 2440  | 2220  |
| 17 años              | 4643  | 2414  | 2229  |
| 18 años              | 4605  | 2406  | 2198  |
| 19 años              | 4756  | 2460  | 2296  |
| 20 años              | 5071  | 2643  | 2427  |
| 21 años              | 5193  | 2710  | 2483  |
| Castilla y León      |       |       |       |
| 14 años              | 19918 | 10216 | 9702  |
| 15 años              | 20105 | 10339 | 9766  |
| 16 años              | 20390 | 10416 | 9974  |
| 17 años              | 20348 | 10387 | 9961  |
| 18 años              | 20587 | 10607 | 9980  |
| 19 años              | 21352 | 11017 | 10335 |
| 20 años              | 22351 | 11494 | 10858 |
| 21 años              | 23019 | 11909 | 11110 |
| Castilla - La Mancha |       |       |       |
| 14 años              | 20958 | 10727 | 10232 |
| 15 años              | 20737 | 10586 | 10151 |
| 16 años              | 20803 | 10696 | 10107 |
| 17 años              | 20988 | 10853 | 10134 |
| 18 años              | 21370 | 11036 | 10334 |
| 19 años              | 21862 | 11262 | 10600 |
| 20 años              | 22860 | 11695 | 11165 |
| 21 años              | 23617 | 12061 | 11557 |
| Cataluña             |       |       |       |
| 14 años              | 69406 | 35906 | 33500 |
| 15 años              | 68247 | 35469 | 32779 |
| 16 años              | 67579 | 35193 | 32386 |
| 17 años              | 66405 | 34563 | 31842 |
| 18 años              | 66601 | 34508 | 32093 |
| 19 años              | 67715 | 35012 | 32704 |
| 20 años              | 69550 | 35750 | 33800 |
| 21 años              | 70616 | 36127 | 34489 |

**Cifras de población a 1 de enero de 2014. Resultados provisionales**  
**Resultados por comunidades y ciudades autónomas**

**Población residente por fecha, sexo y edad**

Unidades: Personas

|                             |       |      |      |
|-----------------------------|-------|------|------|
| Navarra, Comunidad Foral de |       |      |      |
| 14 años                     | 6139  | 3188 | 2951 |
| 15 años                     | 6088  | 3124 | 2964 |
| 16 años                     | 6051  | 3075 | 2976 |
| 17 años                     | 5921  | 3005 | 2917 |
| 18 años                     | 5871  | 2998 | 2872 |
| 19 años                     | 5944  | 3056 | 2888 |
| 20 años                     | 5975  | 3070 | 2904 |
| 21 años                     | 6081  | 3131 | 2950 |
| País Vasco                  |       |      |      |
| 14 años                     | 17994 | 9219 | 8775 |
| 15 años                     | 17611 | 9095 | 8516 |
| 16 años                     | 17493 | 8993 | 8500 |
| 17 años                     | 17042 | 8809 | 8232 |
| 18 años                     | 16727 | 8675 | 8052 |
| 19 años                     | 16985 | 8711 | 8274 |
| 20 años                     | 17433 | 8923 | 8510 |
| 21 años                     | 17619 | 9009 | 8610 |
| Rioja, La                   |       |      |      |
| 14 años                     | 2911  | 1481 | 1431 |
| 15 años                     | 2890  | 1465 | 1425 |
| 16 años                     | 2841  | 1431 | 1411 |
| 17 años                     | 2735  | 1384 | 1352 |
| 18 años                     | 2787  | 1406 | 1382 |
| 19 años                     | 2858  | 1449 | 1409 |
| 20 años                     | 2886  | 1493 | 1393 |
| 21 años                     | 2966  | 1528 | 1438 |
| Ceuta                       |       |      |      |
| 14 años                     | 1049  | 522  | 527  |
| 15 años                     | 1024  | 515  | 509  |
| 16 años                     | 1013  | 511  | 502  |
| 17 años                     | 1004  | 507  | 497  |
| 18 años                     | 1007  | 500  | 508  |
| 19 años                     | 1094  | 541  | 553  |
| 20 años                     | 1158  | 582  | 576  |
| 21 años                     | 1124  | 574  | 550  |
| Melilla                     |       |      |      |
| 14 años                     | 1114  | 566  | 548  |
| 15 años                     | 1127  | 586  | 541  |
| 16 años                     | 1111  | 598  | 513  |
| 17 años                     | 1108  | 595  | 513  |
| 18 años                     | 1128  | 588  | 541  |
| 19 años                     | 1148  | 585  | 563  |
| 20 años                     | 1181  | 615  | 565  |
| 21 años                     | 1169  | 632  | 537  |

Notas:

1.- Las poblaciones están referidas al día 1 de cada mes.

Fuente: Instituto Nacional de Estadística

Copyright INE 2014

Paseo de la Castellana, 183 - 28071 - Madrid - España Teléfono: (+34) 91 583 91 00



## **ANEXO II: Cuestionario aplicado**



COMUNIDAD AUTÓNOMA: \_\_\_\_\_

AÑO: 2013

|           | TIPO DE MEDIDAS   | NÚMERO DE MEDIDAS NOTIFICADAS (1) |       |       |         |       |       | MEDIDAS EN EJECUCIÓN (2) |       |       |         |       |       |
|-----------|---|-----------------------------------|-------|-------|---------|-------|-------|--------------------------|-------|-------|---------|-------|-------|
|           |   | Varones                           |       |       | Mujeres |       |       | Varones                  |       |       | Mujeres |       |       |
| (3)       |   | 14-15                             | 16-17 | 18-21 | 14-15   | 16-17 | 18-21 | 14-15                    | 16-17 | 18-21 | 14-15   | 16-17 | 18-21 |
| <b>A)</b> | <b>MEDIDAS PREVISTAS EN EL ART. 7 (LRPM)</b>            |                                   |       |       |         |       |       |                          |       |       |         |       |       |
| 1.        | Internamiento en Régimen cerrado                        |                                   |       |       |         |       |       |                          |       |       |         |       |       |
| 2.        | Internamiento en Régimen semiabierto                    |                                   |       |       |         |       |       |                          |       |       |         |       |       |
| 3.        | Internamiento en Régimen abierto                        |                                   |       |       |         |       |       |                          |       |       |         |       |       |
| 4.        | Internamiento terapéutico                               |                                   |       |       |         |       |       |                          |       |       |         |       |       |
| 5.        | Tratamiento Ambulatorio                                 |                                   |       |       |         |       |       |                          |       |       |         |       |       |
| 6.        | Asistencia a Centro de Día                              |                                   |       |       |         |       |       |                          |       |       |         |       |       |
| 7.        | Permanencia de fin de semana                            |                                   |       |       |         |       |       |                          |       |       |         |       |       |
| 8.        | Libertad vigilada                                       |                                   |       |       |         |       |       |                          |       |       |         |       |       |
| 9.        | Prohibición de aproximarse o comunicarse con la víctima |                                   |       |       |         |       |       |                          |       |       |         |       |       |
| 10.       | Convivencia con otra persona, familia o grupo educativo |                                   |       |       |         |       |       |                          |       |       |         |       |       |
| 11.       | Perstaciones en beneficio de la comunidad               |                                   |       |       |         |       |       |                          |       |       |         |       |       |
| 12.       | Realización de tareas socioeducativas                   |                                   |       |       |         |       |       |                          |       |       |         |       |       |
| 13.       | Amonestación  |                                   |       |       |         |       |       |                          |       |       |         |       |       |
| 14.       | Privación del permiso de conducir                       |                                   |       |       |         |       |       |                          |       |       |         |       |       |
| 15.       | Inhabilitación absoluta                                 |                                   |       |       |         |       |       |                          |       |       |         |       |       |
| <b>B)</b> | <b>MEDIDAS CAUTELARES</b>                               |                                   |       |       |         |       |       |                          |       |       |         |       |       |
| 1.        | Internamiento en centros de menores                     |                                   |       |       |         |       |       |                          |       |       |         |       |       |
| 2.        | Otras medidas   |                                   |       |       |         |       |       |                          |       |       |         |       |       |
| <b>C)</b> | <b>MEDIACIÓN EXTRAJUDICIAL</b>                          |                                   |       |       |         |       |       |                          |       |       |         |       |       |
| 1.        | Conciliación  |                                   |       |       |         |       |       |                          |       |       |         |       |       |
| 2.        | Reparación del daño                                     |                                   |       |       |         |       |       |                          |       |       |         |       |       |

(1) Número de Resoluciones notificadas a la Entidad Pública entre el 1 de enero y el 31 de diciembre del 2013, con independencia de la fecha en la que se cometió la falta o delito.

(2) Corresponde a la suma de las medidas que estaban ejecutándose el 1 de enero del año 2013, más las efectivamente iniciadas a lo largo del mismo año, aunque no hayan finalizado su ejecución.

(3) Se solicita la edad de los menores en el momento de la notificación / ejecución en 2013.

NOTA: Si no dispone de algún dato indíquelo con un "SD". Si el dato es cero indíquelo con un "0".



Nº DE CENTROS: TOTAL:  Propios:  Entidad colaboradora:  Nº total de plazas:



Nº DE EQUIPOS DE INTERVENCIÓN EN MEDIO ABIERTO: TOTAL:  Propios:  Concertados Entidades Privadas:  Concertados Entidades Públicas:

Observaciones:

Persona de contacto en caso de duda:

Teléfono: